



ТЕРРИТОРИАЛЬНЫЙ ОРГАН
ФЕДЕРАЛЬНОЙ СЛУЖБЫ
ГОСУДАРСТВЕННОЙ СТАТИСТИКИ
ПО ОРЛОВСКОЙ ОБЛАСТИ

ИНВЕСТИЦИОННАЯ ДЕЯТЕЛЬНОСТЬ

январь – сентябрь 2024 года

СОДЕРЖАНИЕ

Инвестиции в основной капитал по полному кругу хозяйствующих субъектов	3
Инвестиции в нефинансовые активы организаций	7
Инвестиции в основной капитал организаций	8

ИНВЕСТИЦИИ В ОСНОВНОЙ КАПИТАЛ ПО ПОЛНОМУ КРУГУ ХОЗЯЙСТВУЮЩИХ СУБЪЕКТОВ¹

январь – сентябрь 2024 г.; млн руб.

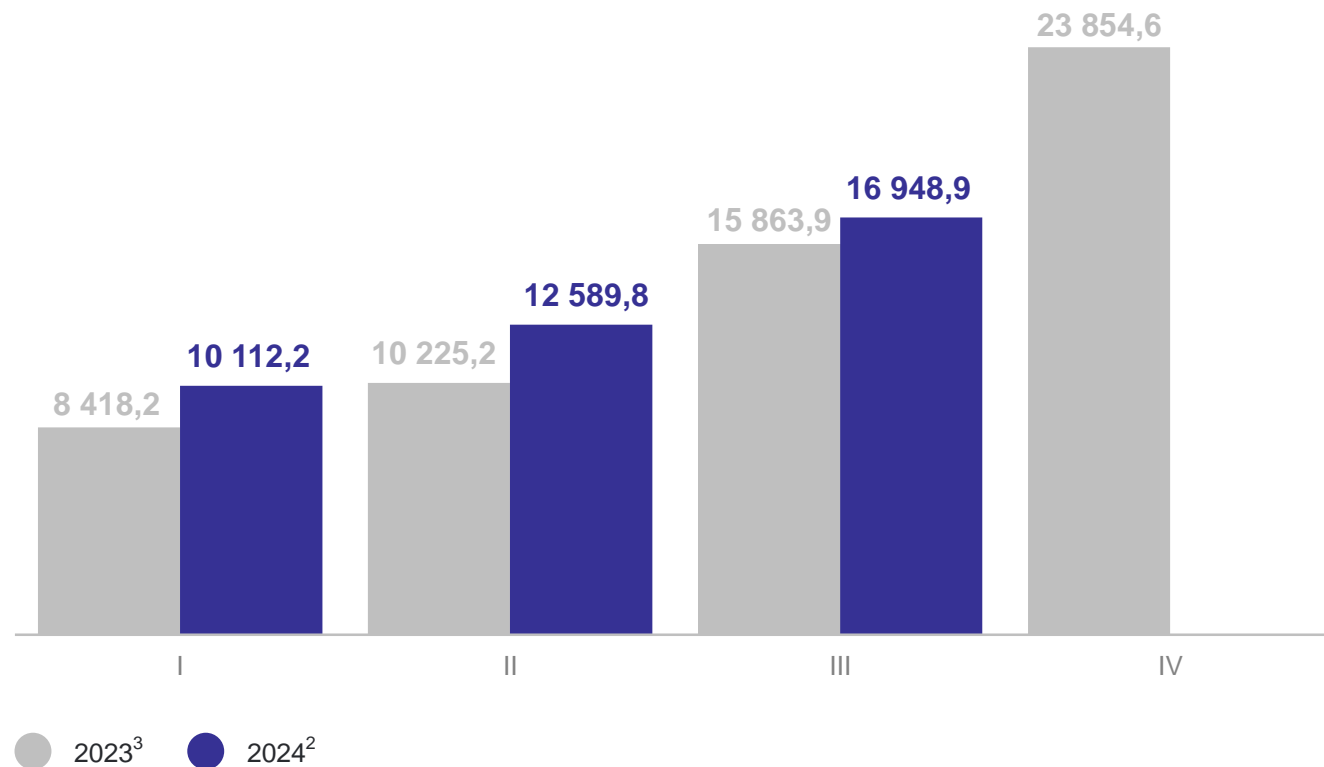
ОРЕЛСТАТ

Всего **39 650,9**

к январю – сентябрю 2023 г., %

в действующих ценах² **+14,9**

в сопоставимых ценах² **+6,2**



¹Включая досчеты на инвестиции, не наблюдаемые прямыми статистическими методами.

²По методологии учета текущего года.

³2-я квартальная оценка.

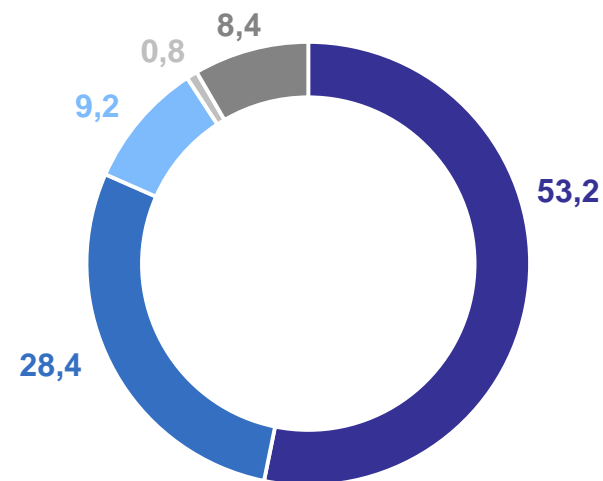
ИНВЕСТИЦИИ В ОСНОВНОЙ КАПИТАЛ ПО ПОЛНОМУ КРУГУ ХОЗЯЙСТВУЮЩИХ СУБЪЕКТОВ ПО ВИДАМ ОСНОВНЫХ ФОНДОВ*

ОРЕЛСТАТ

январь – сентябрь 2024 г.; млн руб.

В % к итогу

Машины и оборудование, включая хозяйственный инвентарь, и другие объекты	21 088,2
Здания (кроме жилых) и сооружения, расходы на улучшение земель	11 265,6
Жилые здания и помещения	3 644,1
Объекты интеллектуальной собственности	332,9
Прочие инвестиции	3 320,1



- Машины и оборудование, включая хозяйственный инвентарь и другие объекты
- Здания (кроме жилых) и сооружения, расходы на улучшение земель
- Жилые здания и помещения
- Объекты интеллектуальной собственности
- Прочие инвестиции

*Включая досчеты на инвестиции, не наблюдаемые прямыми статистическими методами.

ИНВЕСТИЦИИ В ОСНОВНОЙ КАПИТАЛ ПО ПОЛНОМУ КРУГУ ХОЗЯЙСТВУЮЩИХ СУБЪЕКТОВ ЦЕНТРАЛЬНОГО ФЕДЕРАЛЬНОГО ОКРУГА*

ОРЕЛСТАТ

январь – сентябрь 2024 г.; млрд руб.

Российская Федерация

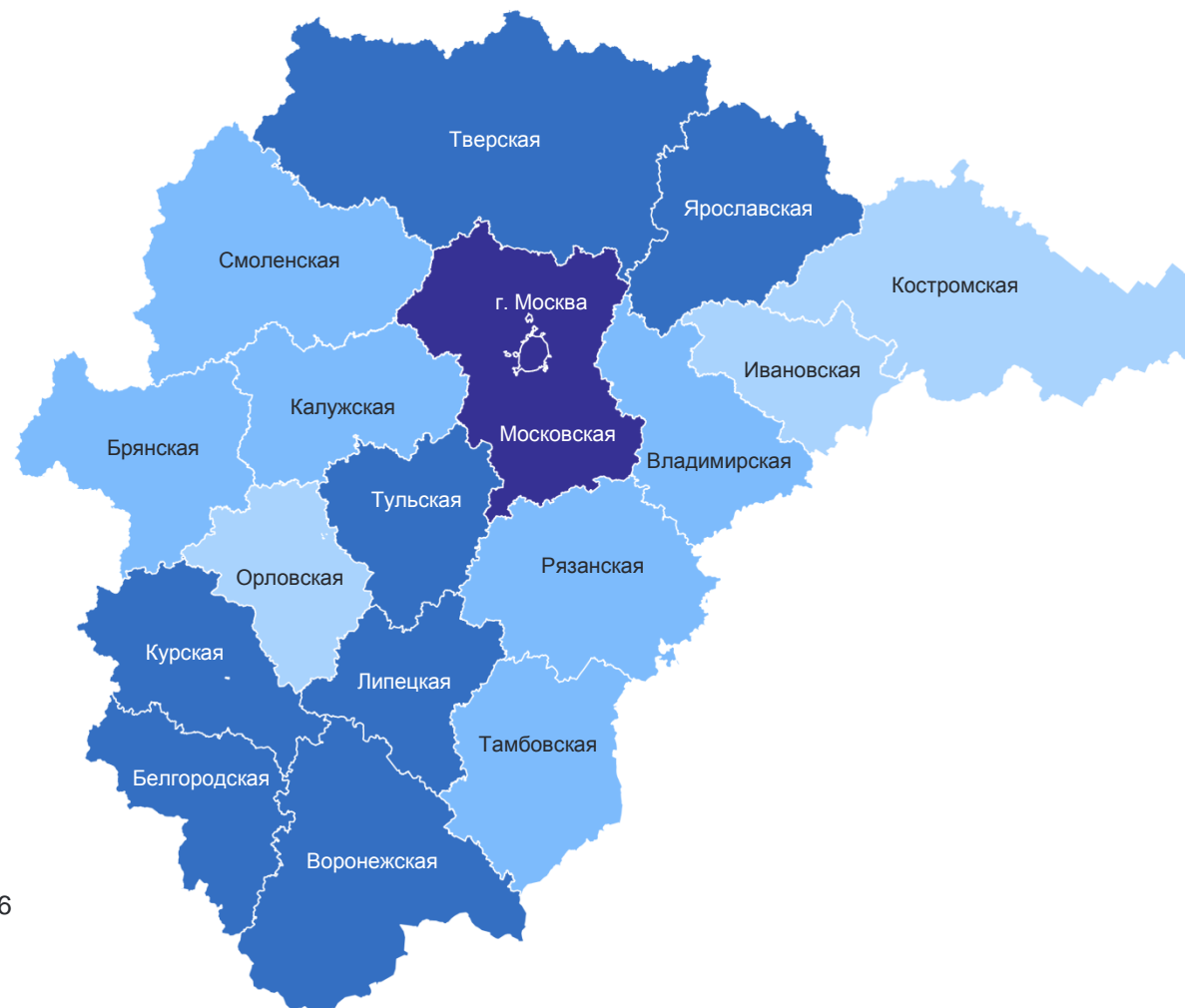
23 984,7

Центральный федеральный округ

7 357,7

Орловская область

39,7



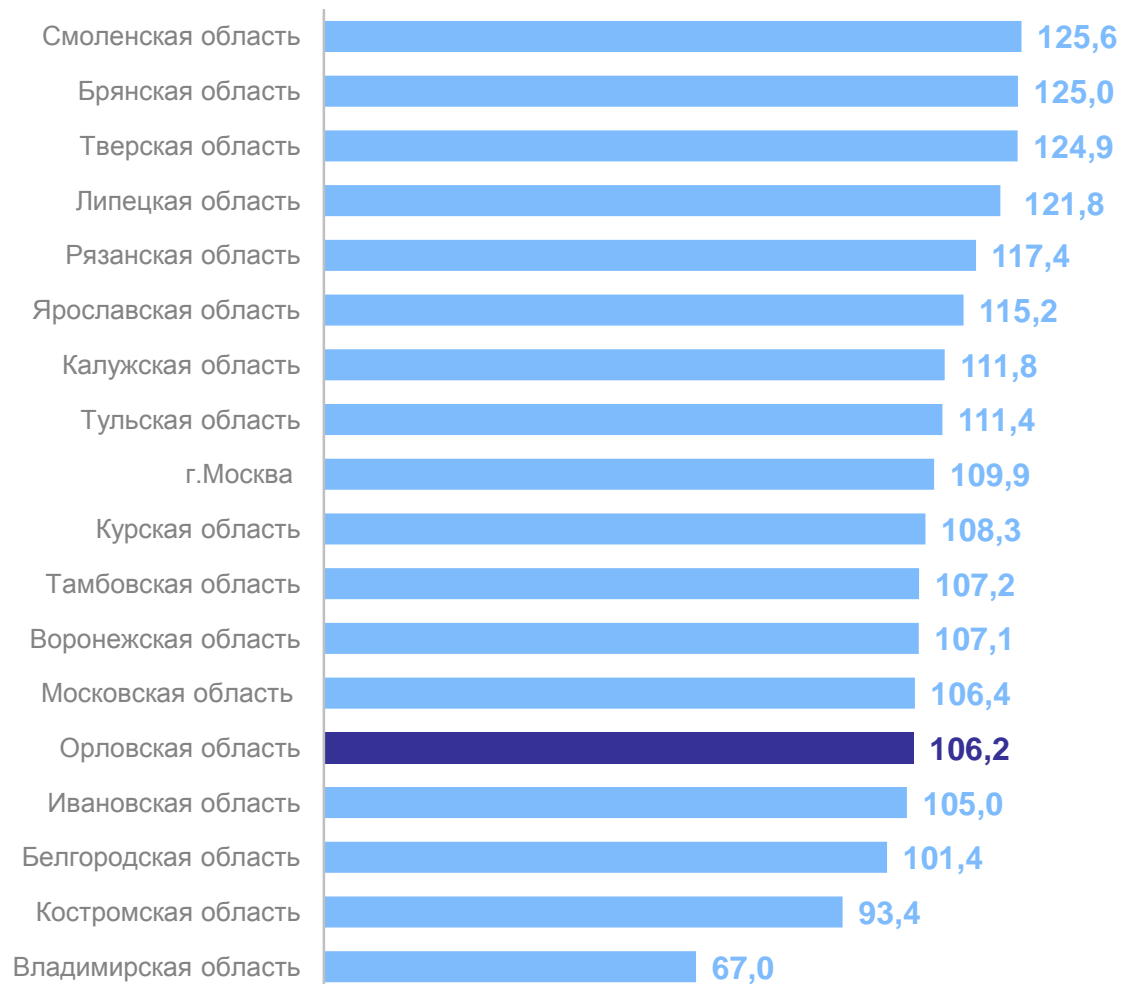
*Включая досчеты на инвестиции, не наблюдаемые прямыми статистическими методами.

ИНДЕКС ФИЗИЧЕСКОГО ОБЪЕМА ИНВЕСТИЦИЙ В ОСНОВНОЙ КАПИТАЛ ПО ПОЛНОМУ КРУГУ ХОЗЯЙСТВУЮЩИХ СУБЪЕКТОВ

ОРЕЛСТАТ

январь – сентябрь 2024 г.; в сопоставимых ценах; в процентах к январю – сентябрю 2023 г.

Российская Федерация	108,6
Центральный федеральный округ	107,9
Орловская область	106,2



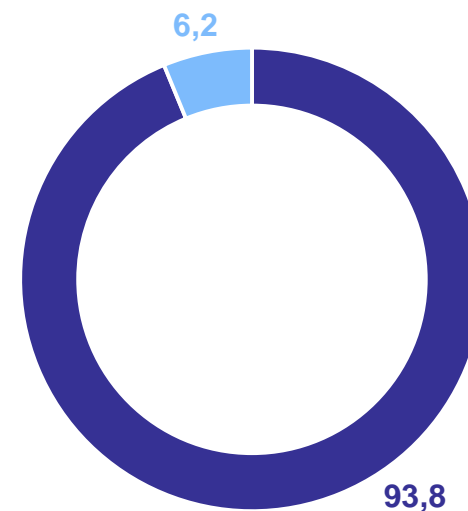
ИНВЕСТИЦИИ В НЕФИНАНСОВЫЕ АКТИВЫ ОРГАНИЗАЦИЙ*

январь – сентябрь 2024 г.; млн руб.

ОРЕЛСТАТ

Всего	28 210,1
в том числе:	
инвестиции в основной капитал	26 456,2
инвестиции в произведенные нефинансовые активы	1 753,9

В % к итогу



- Инвестиции в основной капитал
- Инвестиции в произведенные нефинансовые активы

*Без субъектов малого предпринимательства и объема инвестиций, не наблюдаемых прямыми статистическими методами.

ИНВЕСТИЦИИ В ОСНОВНОЙ КАПИТАЛ ОРГАНИЗАЦИЙ¹

январь – сентябрь 2024 г.; млн руб.

ОРЕЛСТАТ

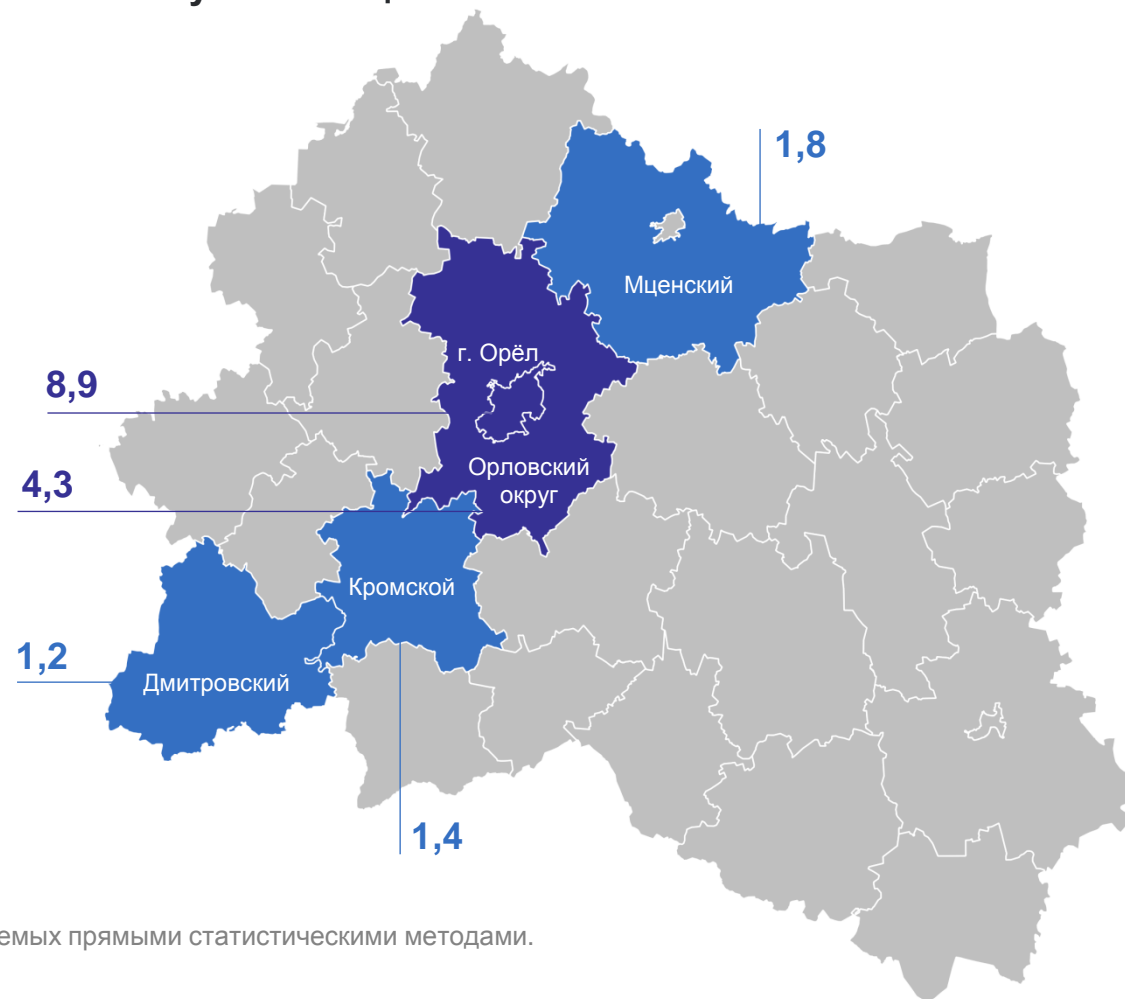
Всего **26 456,2**

к январю – сентябрю 2023 г., %

в действующих ценах² **+17,7**

в сопоставимых ценах² **+8,8**

ТОП-5 муниципальных образований
по объему инвестиций в основной капитал



¹Без субъектов малого предпринимательства и объема инвестиций, не наблюдаемых прямыми статистическими методами.

²По методологии учета текущего года.

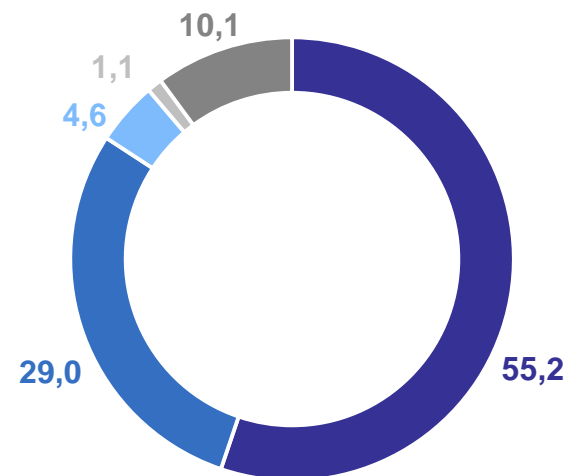
ВИДОВАЯ СТРУКТУРА ИНВЕСТИЦИЙ В ОСНОВНОЙ КАПИТАЛ ОРГАНИЗАЦИЙ*

январь – сентябрь 2024 г.; млн руб.

ОРЕЛСТАТ

Машины и оборудование, включая хозяйственный инвентарь, и другие объекты	14 609,6
Здания (кроме жилых) и сооружения, расходы на улучшение земель	7 676,7
Жилые здания и помещения	1 216,3
Объекты интеллектуальной собственности	280,1
Прочие инвестиции	2 673,5

В % к итогу



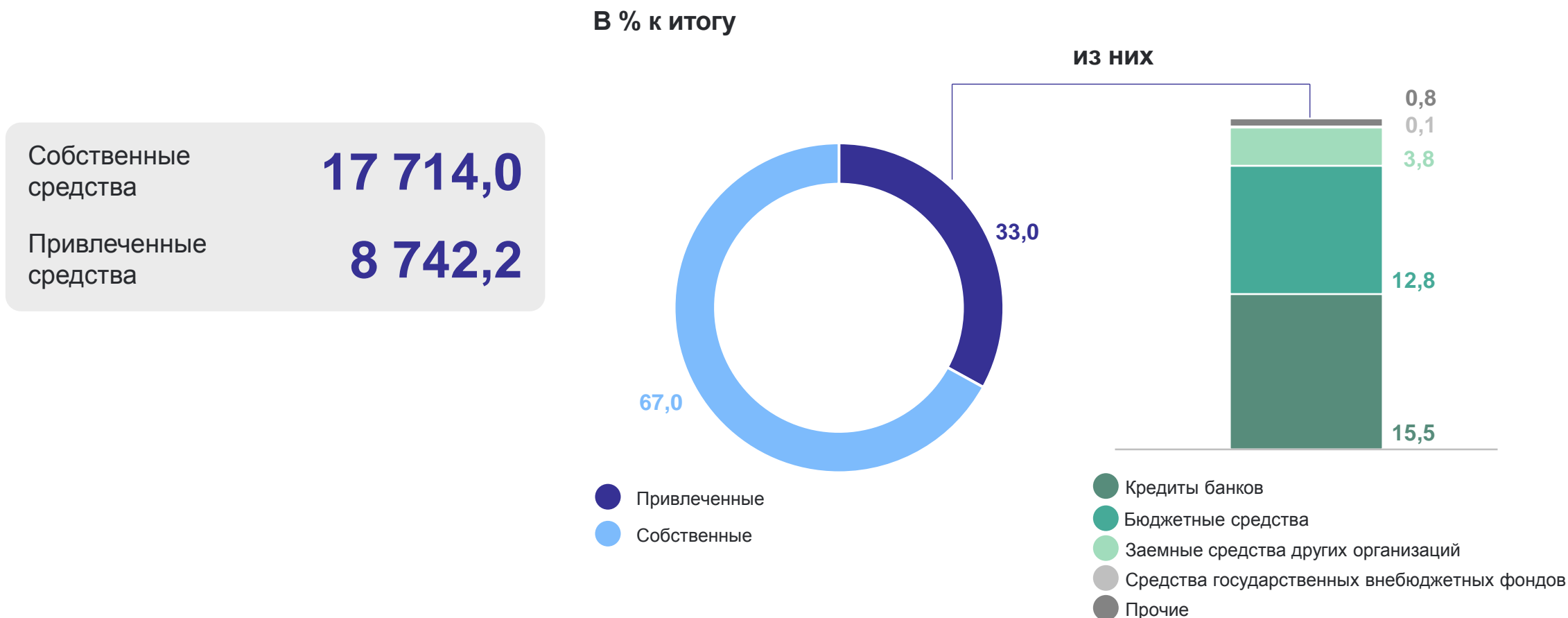
- Машины и оборудование, включая хозяйственный инвентарь, и другие объекты
- Здания (кроме жилых) и сооружения, расходы на улучшение земель
- Жилые здания и помещения
- Объекты интеллектуальной собственности
- Прочие инвестиции

*Без субъектов малого предпринимательства и объема инвестиций, не наблюдаемых прямыми статистическими методами.

ИНВЕСТИЦИИ В ОСНОВНОЙ КАПИТАЛ ОРГАНИЗАЦИЙ ПО ИСТОЧНИКАМ ФИНАНСИРОВАНИЯ*

ОРЕЛСТАТ

январь – сентябрь 2024 г.; млн руб.

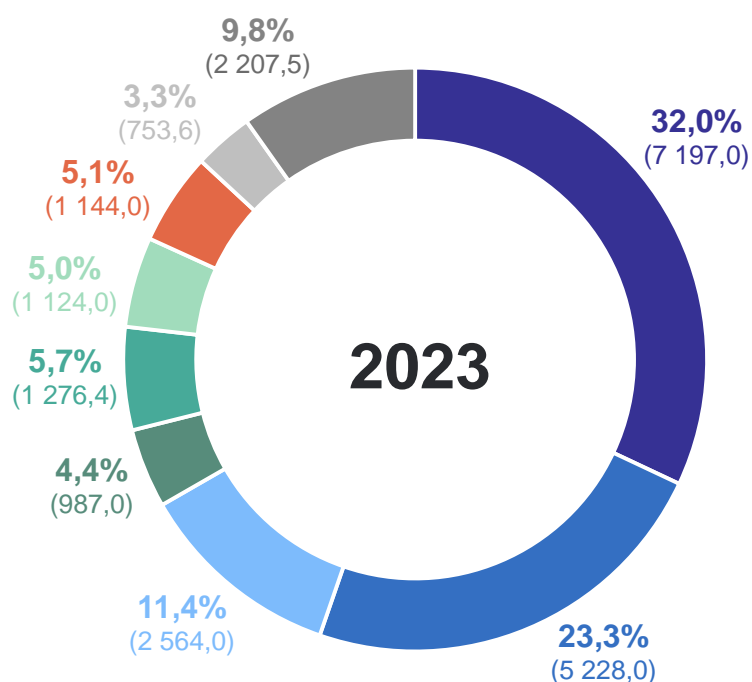


*Без субъектов малого предпринимательства и объема инвестиций, не наблюдаемых прямыми статистическими методами.

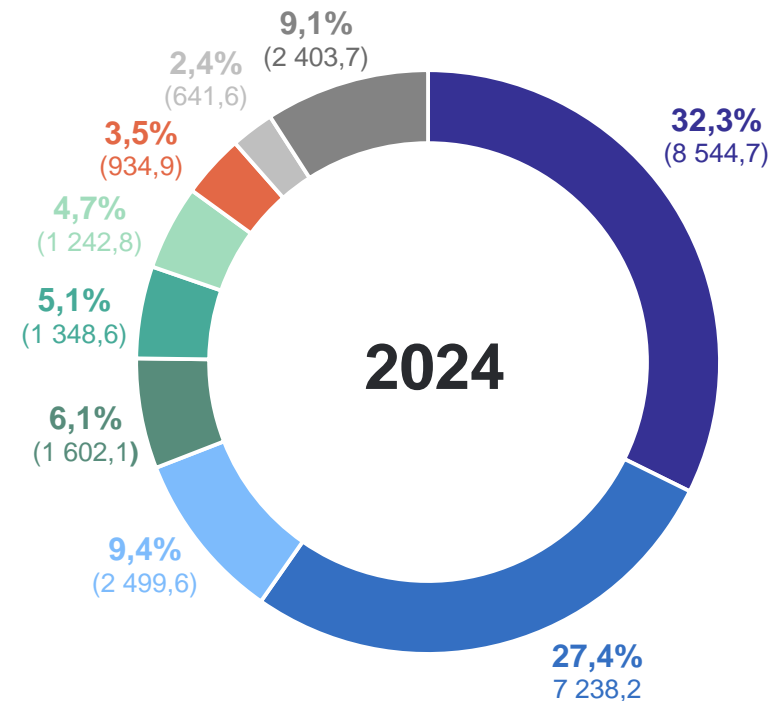
ИНВЕСТИЦИИ В ОСНОВНОЙ КАПИТАЛ ОРГАНИЗАЦИЙ ПО «ЧИСТЫМ» ВИДАМ ЭКОНОМИЧЕСКОЙ ДЕЯТЕЛЬНОСТИ*

ОРЕЛСТАТ

январь – сентябрь; млн руб.



- Сельское, лесное хозяйство, охота, рыболовство и рыбоводство
- Обрабатывающие производства
- Транспортировка и хранение
- Торговля оптовая и розничная; ремонт автотранспортных средств и мотоциклов
- Обеспечение электрической энергией, газом и паром; кондиционирование воздуха
- Деятельность по операциям с недвижимым имуществом
- Образование
- Деятельность в области здравоохранения и социальных услуг
- Прочие виды деятельности



*Без субъектов малого предпринимательства и объема инвестиций, не наблюдаемых прямыми статистическими методами. По методологии учета текущего года.

ИНВЕСТИЦИИ В ОСНОВНОЙ КАПИТАЛ ОРГАНИЗАЦИЙ ЦЕНТРАЛЬНОГО ФЕДЕРАЛЬНОГО ОКРУГА*

ОРЕЛСТАТ

январь – сентябрь 2024 г.; млрд руб.

Российская
Федерация

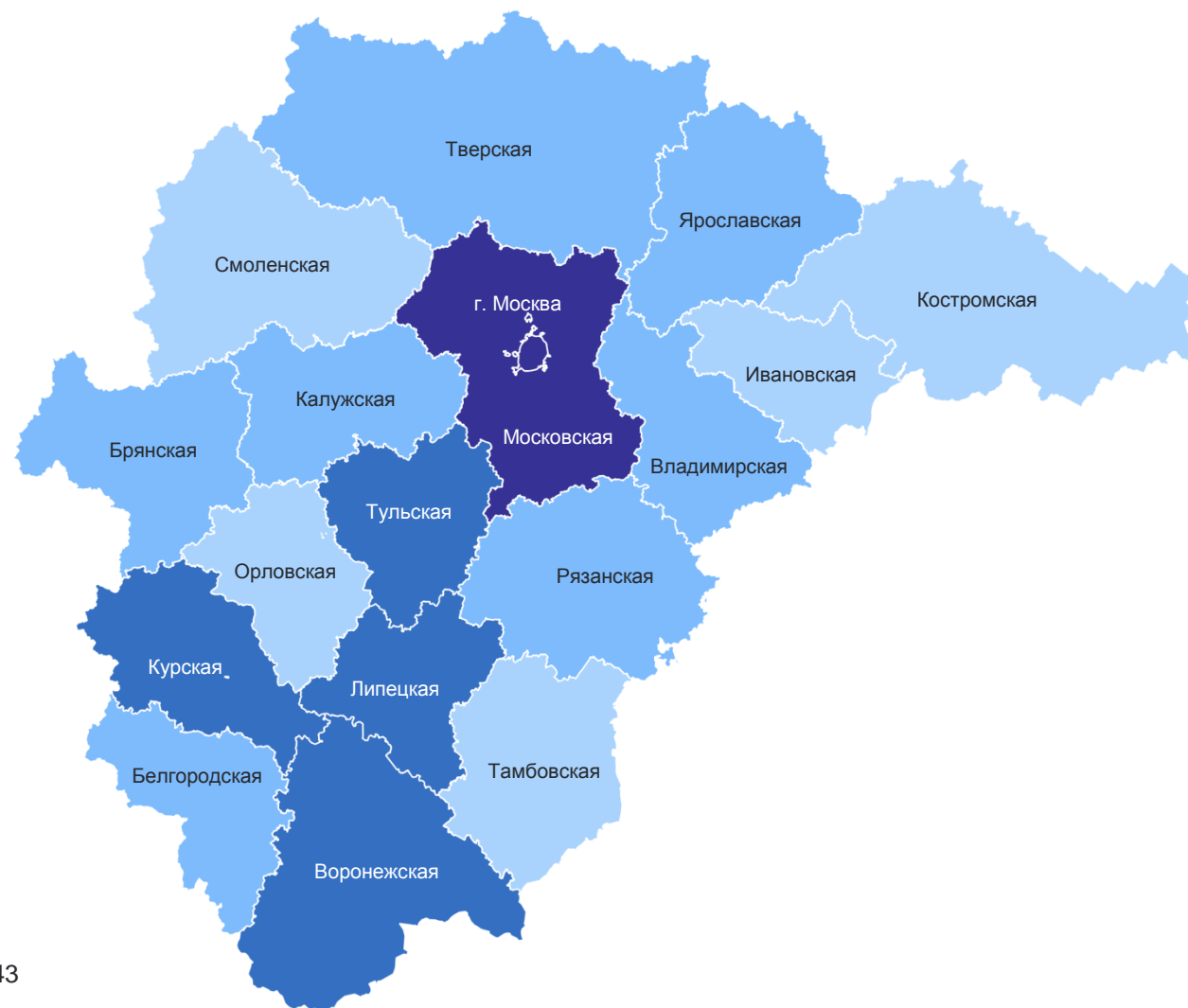
18 847,8

Центральный
федеральный округ

5 565,3

Орловская область

26,5



*Без субъектов малого предпринимательства и объема инвестиций, не наблюдаемых прямыми статистическими методами.