



ТЕРРИТОРИАЛЬНЫЙ ОРГАН  
ФЕДЕРАЛЬНОЙ СЛУЖБЫ  
ГОСУДАРСТВЕННОЙ СТАТИСТИКИ  
ПО ОРЛОВСКОЙ ОБЛАСТИ

# ИНДЕКСЫ ПОТРЕБИТЕЛЬСКИХ ЦЕН, ЦЕН ПРОИЗВОДИТЕЛЕЙ ПРОМЫШЛЕННЫХ ТОВАРОВ И СЕЛЬСКОХОЗЯЙСТВЕННОЙ ПРОДУКЦИИ

май 2024 года

# СОДЕРЖАНИЕ

Индексы потребительских цен	3
Индексы цен производителей промышленных товаров и сельскохозяйственной продукции	15

1

## Индексы потребительских цен

В % к предыдущему месяцу

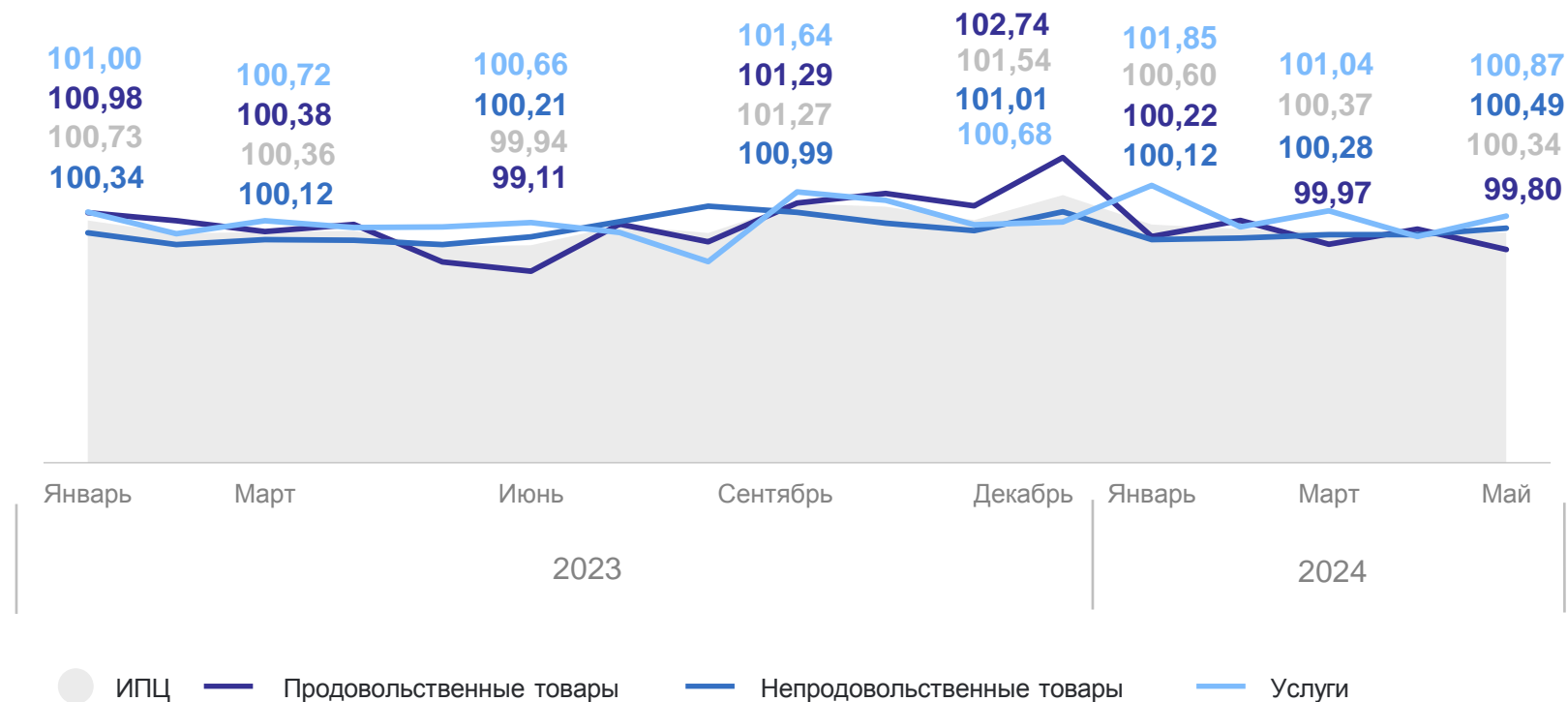
Май 2024 г. в % к декабрю 2023 г.

**ИПЦ** **102,11**

Продовольственные товары **101,18**

Непродовольственные товары **101,34**

Услуги **104,57**



# ИНДЕКСЫ ЦЕН НА ОТДЕЛЬНЫЕ ГРУППЫ И ВИДЫ ПРОДОВОЛЬСТВЕННЫХ ТОВАРОВ

в процентах

Май 2024 г. к декабрю 2023 г.

Продовольственные товары **101,18**

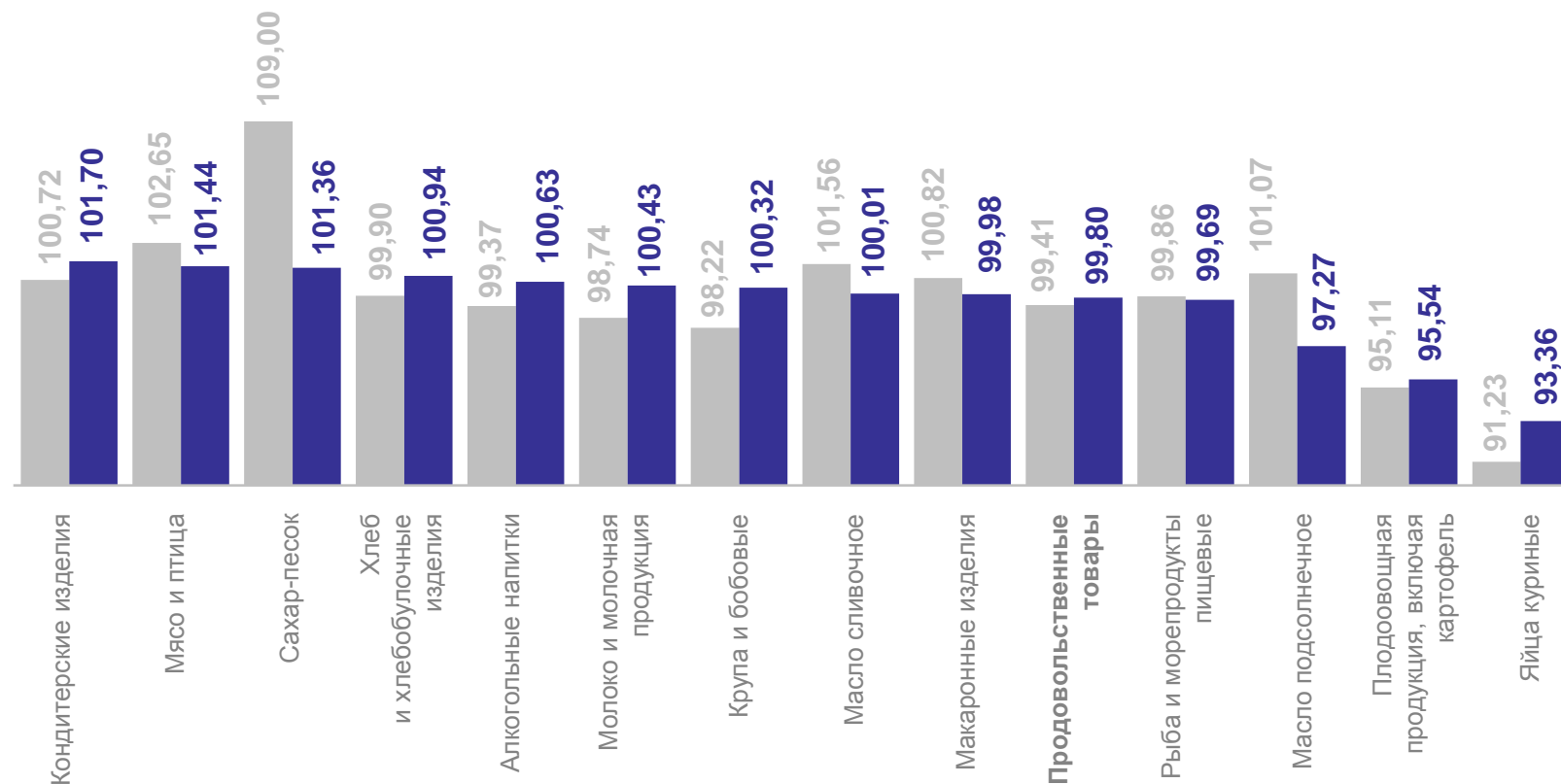
Сахар-песок **106,48**

Кондитерские изделия **104,96**

Хлеб и хлебобулочные изделия **103,33**

Рыба и морепродукты пищевые **97,54**

Яйца куриные **82,93**



● Май 2023 г. к апрелю 2023 г.

● Май 2024 г. к апрелю 2024 г.

# СРЕДНИЕ ЦЕНЫ НА ПРОДОВОЛЬСТВЕННЫЕ ТОВАРЫ

на конец мая 2024 г., рублей за килограмм, май 2024 г. в % к апрелю 2024 г.

ОРЕЛСТАТ

Морковь	<b>59,77</b>	135,49	↑	Национальные сыры и брынза	<b>654,79</b>	96,06	↓
Картофель	<b>23,81</b>	125,96	↑	Мясо индейки	<b>566,57</b>	95,08	↓
Свекла столовая	<b>54,60</b>	120,24	↑	Сливки питьевые, л	<b>276,56</b>	94,74	↓
Лук репчатый	<b>38,53</b>	114,85	↑	Яйца куриные, 10 шт.	<b>118,43</b>	93,36	↓
Бананы	<b>172,16</b>	108,88	↑	Апельсины	<b>125,81</b>	90,69	↓
Лимоны	<b>152,67</b>	108,18	↑	Помидоры свежие	<b>190,58</b>	75,24	↓
Шоколад	<b>965,35</b>	108,00	↑	Огурцы свежие	<b>111,68</b>	62,01	↓

# СРЕДНИЕ ЦЕНЫ НА СОЦИАЛЬНО ЗНАЧИМЫЕ ПРОДОВОЛЬСТВЕННЫЕ ТОВАРЫ ПЕРВОЙ НЕОБХОДИМОСТИ

ОРЕЛСТАТ

на конец мая 2024 г., рублей за килограмм, май 2024 г. в % к апрелю 2024 г.

Говядина (кроме бескостного мяса)	<b>549,73</b>	102,44 ↑	Яйца куриные, 10 шт.	<b>118,43</b>	93,36 ↓	Рис шлифованный	<b>123,21</b>	100,92 ↑
Свинина (кроме бескостного мяса)	<b>338,68</b>	101,88 ↑	Сахар-песок	<b>72,17</b>	101,36 ↑	Крупа гречневая-ядрица	<b>60,39</b>	98,78 ↓
Баранина (кроме бескостного мяса)	<b>707,45</b>	103,18 ↑	Чай черный байховый	<b>106,10</b>	102,27 ↑	Вермишель	<b>107,80</b>	99,73 ↓
Куры охлажденные и мороженые	<b>197,31</b>	101,97 ↑	Соль поваренная пищевая	<b>20,08</b>	99,24 ↓	Картофель	<b>23,81</b>	125,96 ↑
Рыба мороженая неразделанная	<b>210,39</b>	98,70 ↓	Мука пшеничная	<b>52,86</b>	100,27 ↑	Капуста белокочанная свежая	<b>40,97</b>	104,24 ↑
Масло сливочное	<b>921,53</b>	100,01 ↑	Хлеб из ржаной муки и из смеси муки ржаной и пшеничной	<b>62,51</b>	101,40 ↑	Лук репчатый	<b>38,53</b>	114,85 ↑
Масло подсолнечное, л	<b>125,31</b>	97,27 ↓	Хлеб и булочные изделия из пшеничной муки различных сортов	<b>105,80</b>	100,92 ↑	Морковь	<b>59,77</b>	135,49 ↑
Молоко питьевое цельное пастеризованное 2,5-3,2% жирности, л	<b>69,39</b>	100,38 ↑	Пшено	<b>45,89</b>	101,39 ↑	Яблоки	<b>129,58</b>	104,79 ↑

# СРЕДНИЕ ЦЕНЫ И ИНДЕКСЫ ЦЕН НА МОЛОКО ПИТЬЕВОЕ

на конец мая 2024 г., рублей за литр

ОРЕЛСТАТ




Молоко питьевое цельное  
пастеризованное 2,5-3,2% жирности

Орловская область **69,37** ↑

г. Орел **67,58** ●

г. Ливны **74,58** ↑

г. Мценск **69,76** ↑



Молоко питьевое цельное  
стерилизованное 2,5-3,2% жирности

Орловская область **102,02** ↑

г. Орел **108,03** ↑

г. Ливны **98,77** ↑

г. Мценск **84,92** ↑

Май 2024 г. в % к апрелю 2024 г.

**100,38** Орловская  
область

**102,76** Орловская  
область



# ИНДЕКСЫ ЦЕН НА ОТДЕЛЬНЫЕ ГРУППЫ НЕПРОДОВОЛЬСТВЕННЫХ ТОВАРОВ

в процентах

ОРЕЛСТАТ

Май 2024 г. к декабрю 2023 г.

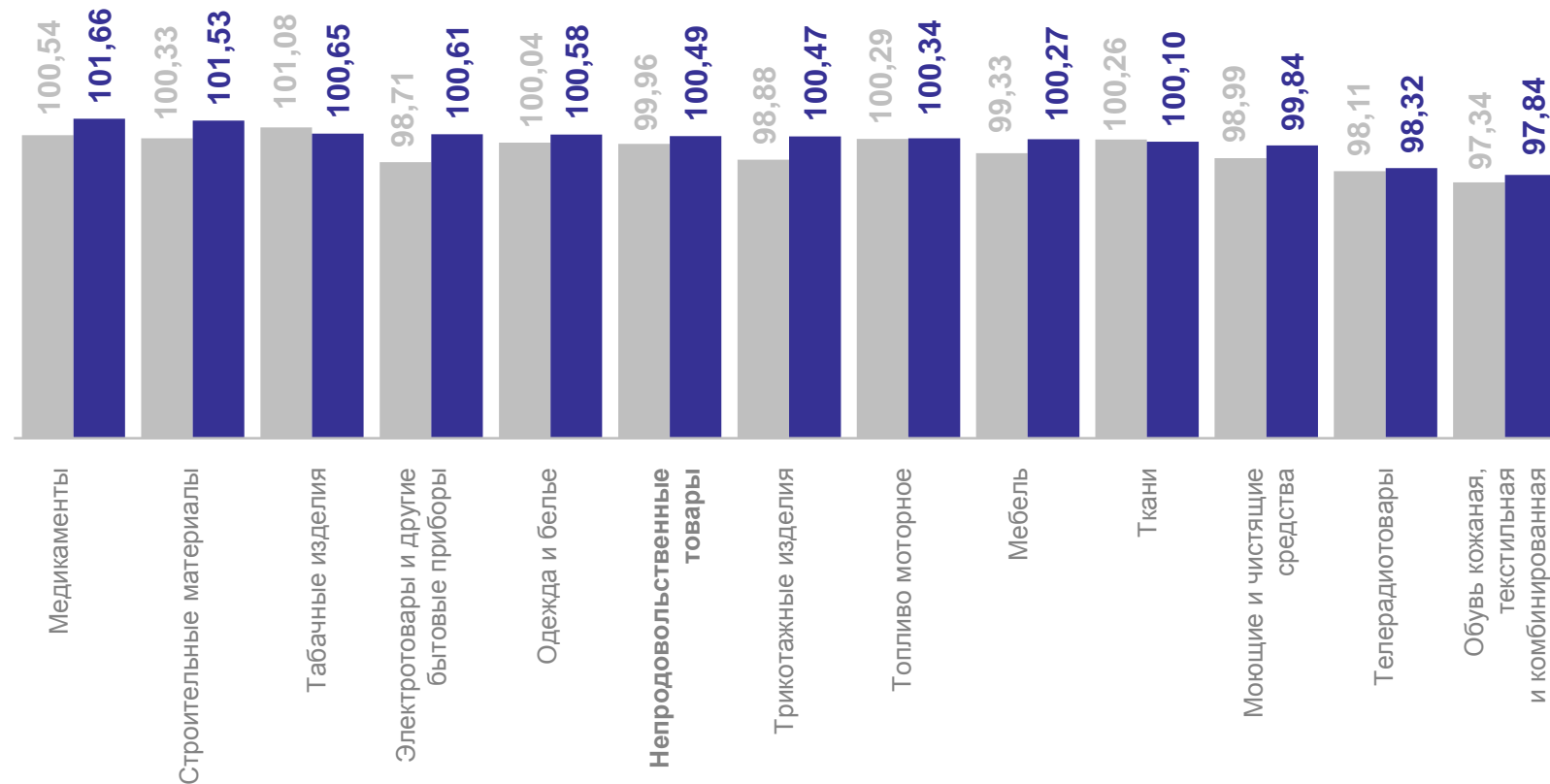
Непродовольственные товары **101,34**

Медикаменты 107,07

Строительные материалы 104,45

Табачные изделия 102,91

Электротовары и другие бытовые приборы 96,05



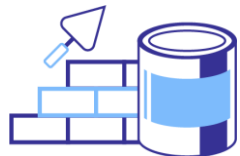
● Май 2023 г. к апрелю 2023 г.

● Май 2024 г. к апрелю 2024 г.

# СРЕДНИЕ ЦЕНЫ НА НЕПРОДОВОЛЬСТВЕННЫЕ ТОВАРЫ

на конец мая 2024 г., рублей, май 2024 г. в % к апрелю 2024 г.

ОРЕЛСТАТ



## Строительные материалы

Доска обрезная, м3	<b>18 381,59</b>	106,24	↑
Металлочерепица, м2	<b>806,54</b>	103,28	↑
Плиты древесностружечные, ориентированно-стружечные, м2	<b>291,02</b>	102,99	↑
Кирпич красный, 1000 шт.	<b>24 275,88</b>	101,28	↑
Краски масляные, эмали, кг	<b>258,89</b>	100,97	↑
Рубероид, 10 м	<b>482,41</b>	100,92	↑



## Медицинские товары

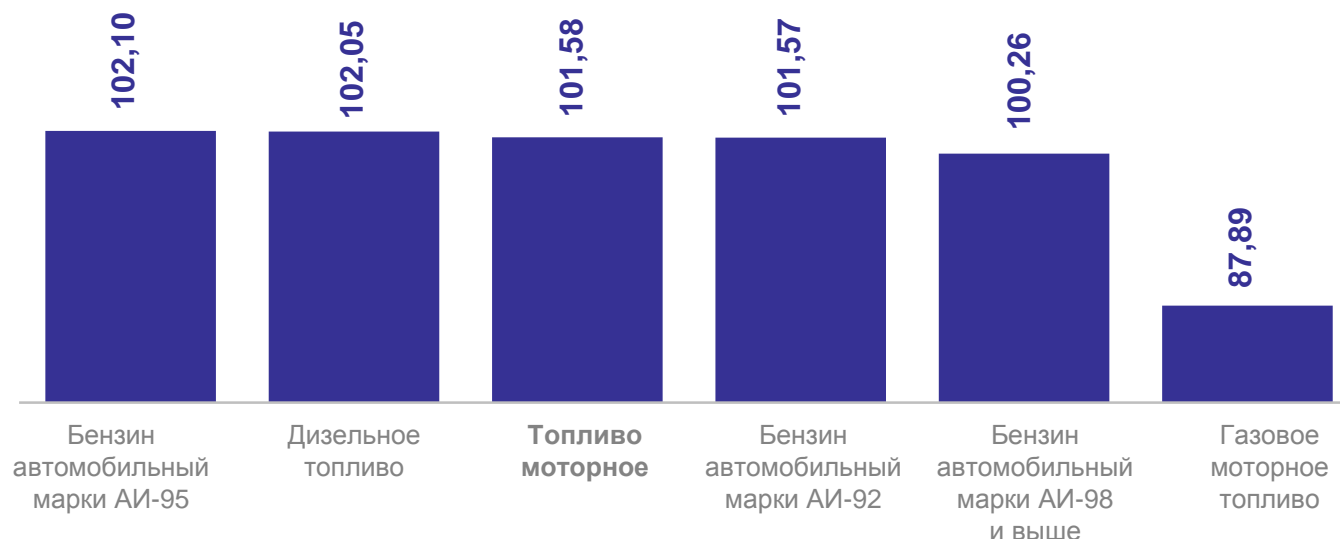
Кеторол Экспресс, 10 таблеток	<b>46,08</b>	109,19	↑
Ингалипт, 30 мл	<b>186,04</b>	107,39	↑
Троксерутин, 40 г	<b>204,05</b>	105,82	↑
Амброксол, 10 таблеток	<b>46,26</b>	99,60	↓
Супрастин, 10 таблеток	<b>69,40</b>	96,99	↓
Цефтриаксон, 1 г	<b>45,63</b>	96,55	↓

Май 2024 г. в % к декабрю 2023 г.

Май 2024 г. в % к апрелю 2024 г.

Рублей за литр

Дизельное топливо	100,85 ↑	59,29
Бензин автомобильный марки АИ-98 и выше	100,15 ↑	66,55
Бензин автомобильный марки АИ-95 и выше	100,54 ↑	55,07
Бензин автомобильный марки АИ-92 и выше	100,21 ↑	50,34
Газовое моторное топливо	98,34 ↓	25,29



# ИНДЕКСЫ ЦЕН И ТАРИФОВ НА УСЛУГИ

в процентах

ОРЕЛСТАТ

Май 2024 г. к декабрю 2023 г.

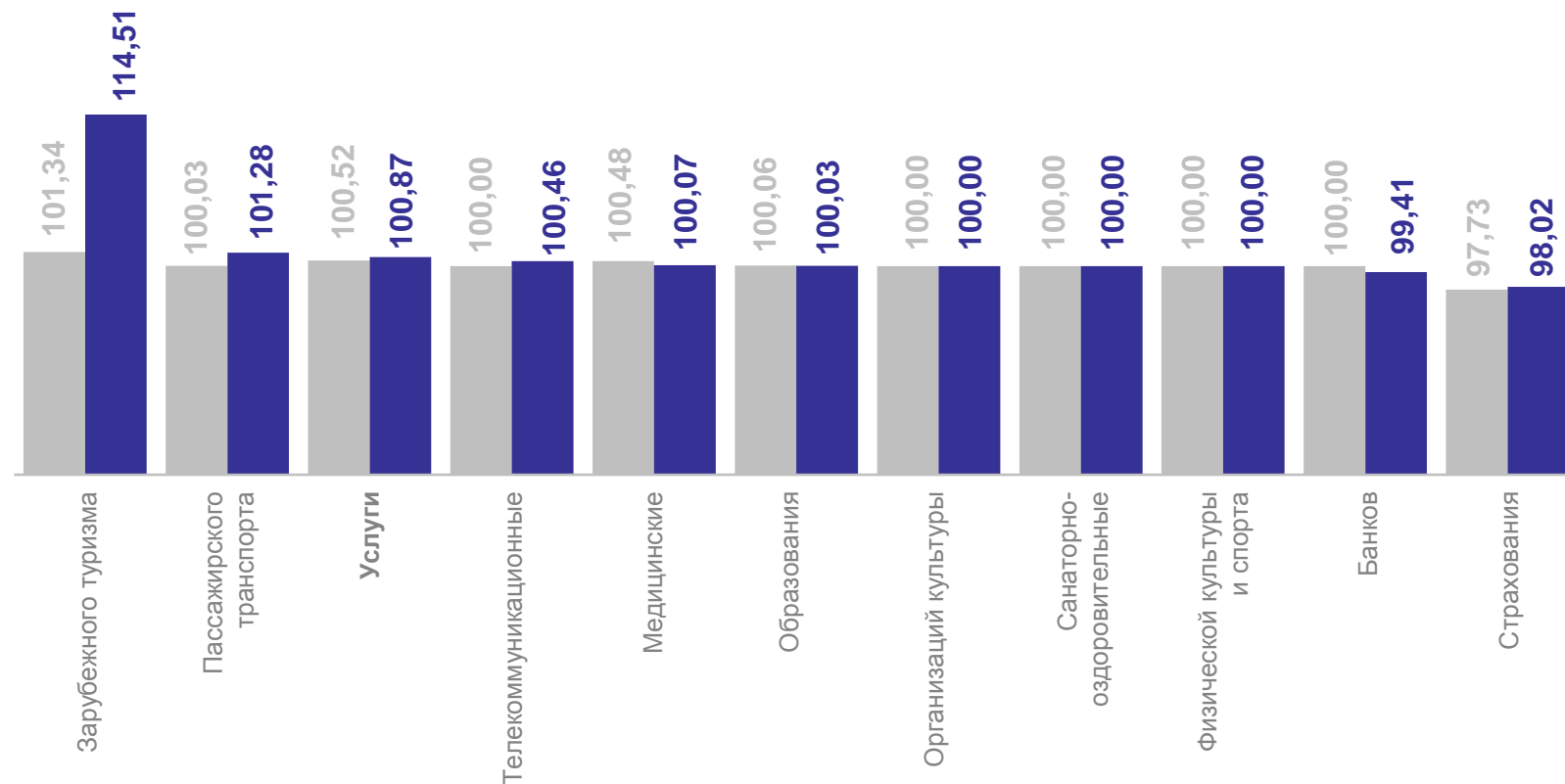
Услуги **104,57**

Зарубежного туризма **143,98**

Пассажирского транспорта **113,18**

Санаторно-оздоровительные услуги **106,71**

Страхования **97,72**



● Май 2023 г. к апрелю 2023 г.

● Май 2024 г. к апрелю 2024 г.

# СРЕДНИЕ ЦЕНЫ (ТАРИФЫ) НА УСЛУГИ

на конец мая 2024 г., рублей, май 2024 г. в % к апрелю 2024 г.

ОРЕЛСТАТ



## Услуги в сфере зарубежного туризма (цена за поездку)

Поездка на отдых в ОАЭ	<b>103 187,81</b>	123,11	↑
Поездка на отдых в Турцию	<b>80 210,94</b>	120,27	↑
Поездки в страны Закавказья	<b>73 236,46</b>	111,27	↑
Поездки в отдельные страны Средней Азии	<b>68 377,59</b>	104,85	↑
Поездки в отдельные страны Юго-Восточной Азии	<b>83 433,09</b>	73,06	↓



## Услуги пассажирского транспорта

Полет в салоне экономического класса самолета, в расчете на 1000 км пути	<b>9 300,94</b>	111,31	↑
Проезд в плацкартном вагоне скорого фирменного поезда дальнего следования, в расчете на 100 км пути	<b>708,30</b>	110,17	↑
Проезд в плацкартном вагоне скорого нефирменного поезда дальнего следования, в расчете на 100 км пути	<b>443,91</b>	109,91	↑
Проезд в купейном вагоне скорого фирменного поезда дальнего следования, в расчете на 100 км пути	<b>1 092,35</b>	102,99	↑

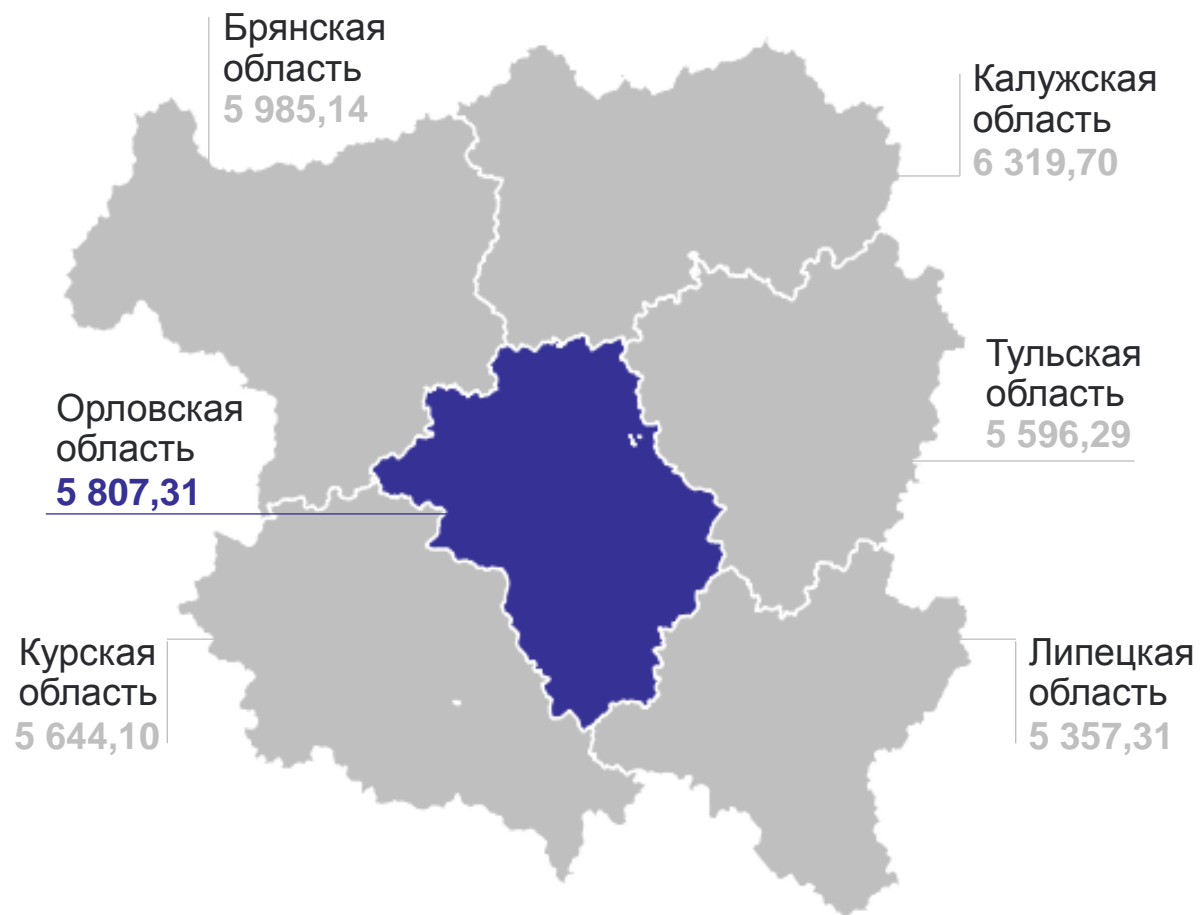
# СРЕДНЯЯ СТОИМОСТЬ УСЛОВНОГО (МИНИМАЛЬНОГО) НАБОРА ПРОДУКТОВ ПИТАНИЯ В ОТДЕЛЬНЫХ РЕГИОНАХ ЦФО

ОРЕЛСТАТ

Май 2024 г. в % к декабрю 2023 г.



На конец мая 2024 г., рублей



# 2

## Индексы цен производителей промышленных товаров и сельскохозяйственной продукции

# ИНДЕКСЫ ЦЕН ПРОИЗВОДИТЕЛЕЙ ПРОМЫШЛЕННЫХ ТОВАРОВ\* И СЕЛЬСКОХОЗЯЙСТВЕННОЙ ПРОДУКЦИИ

ОРЕЛСТАТ

в % к предыдущему месяцу

Май 2024 г.

## Производители промышленных товаров

Обрабатывающие производства **100,61**

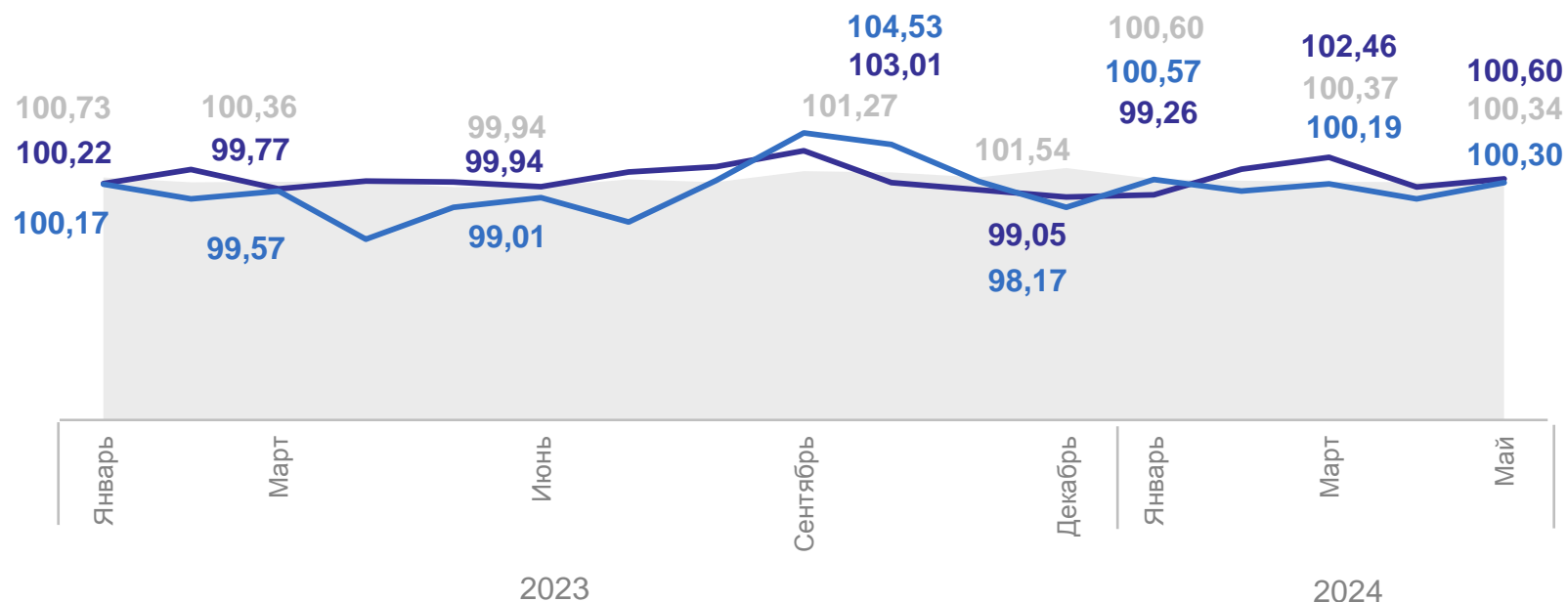
Обеспечение электрической энергией, газом и паром; кондиционирование воздуха **100,82**

Водоснабжение; водоотведение, организация сбора и утилизации отходов, деятельность по ликвидации загрязнений **100,00**

## Производители сельскохозяйственной продукции

Растениеводство **100,14**

Животноводство **100,50**



- Индекс потребительских цен
- Индекс цен производителей промышленных товаров
- Индекс цен производителей сельскохозяйственной продукции

\*На товары, предназначенные для реализации на внутреннем рынке.



# ИНДЕКСЫ ЦЕН ПРОИЗВОДИТЕЛЕЙ ПРОМЫШЛЕННЫХ ТОВАРОВ\* И СЕЛЬСКОХОЗЯЙСТВЕННОЙ ПРОДУКЦИИ

ОРЕЛСТАТ

в % декабрю предыдущего года

Май 2024 г.

## Производители промышленных товаров

Обрабатывающие производства **104,04**

Обеспечение электрической энергией, газом и паром; кондиционирование воздуха **100,72**

Водоснабжение; водоотведение, организация сбора и утилизации отходов, деятельность по ликвидации загрязнений **100,00**

## Производители сельскохозяйственной продукции

Растениеводство **98,45**

Животноводство **100,91**



\*На товары, предназначенные для реализации на внутреннем рынке.