



ТЕРРИТОРИАЛЬНЫЙ ОРГАН
ФЕДЕРАЛЬНОЙ СЛУЖБЫ
ГОСУДАРСТВЕННОЙ СТАТИСТИКИ
ПО ОРЛОВСКОЙ ОБЛАСТИ

ЧИСЛЕННОСТЬ, ДВИЖЕНИЕ РАБОТНИКОВ И НЕПОЛНАЯ ЗАНЯТОСТЬ В ОРГАНИЗАЦИЯХ

II квартал 2024 года

СОДЕРЖАНИЕ

Среднесписочная численность работников организаций	3
Движение работников в организациях	6
Неполная занятость в организациях	12

1

**Среднесписочная численность
работников организаций**

СРЕДНЕСПИСОЧНАЯ ЧИСЛЕННОСТЬ РАБОТНИКОВ ОРГАНИЗАЦИЙ ПО ВИДАМ ЭКОНОМИЧЕСКОЙ ДЕЯТЕЛЬНОСТИ

без субъектов малого предпринимательства; тысяч человек

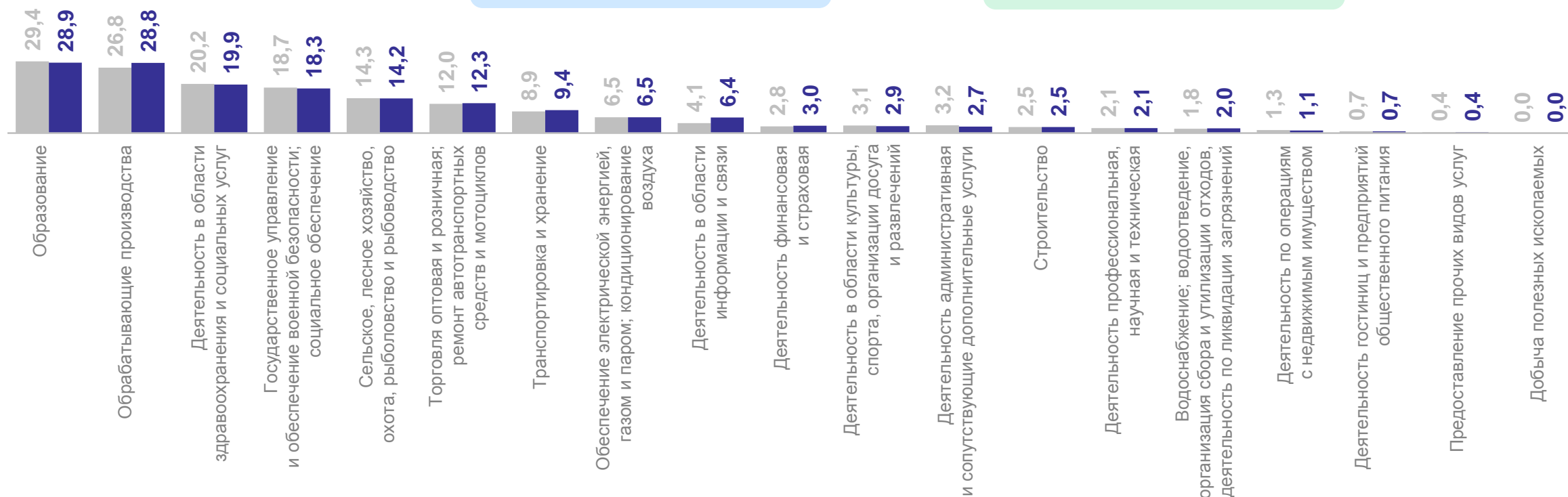
ОРЕЛСТАТ

Январь – июнь 2024 г.

162,1

Январь – июнь 2024 г.
к январю – июню 2023 г.

+1,5%



● Январь – июнь 2023 г.

● Январь – июнь 2024 г.

ТЕМПЫ РОСТА (СНИЖЕНИЯ) СРЕДНЕСПИСОЧНОЙ ЧИСЛЕННОСТИ РАБОТНИКОВ ОРГАНИЗАЦИЙ ПО ВИДАМ ЭКОНОМИЧЕСКОЙ ДЕЯТЕЛЬНОСТИ

ОРЕЛСТАТ

без субъектов малого предпринимательства; январь – июнь 2024 г. к январю – июню 2023 г.; проценты

Сельское, лесное хозяйство, охота, рыболовство и рыбоводство	100,5 ↑	Торговля оптовая и розничная; ремонт автотранспортных средств и мотоциклов	105,6 ↑	Деятельность административная и сопутствующие дополнительные услуги	99,5 ↓
Добыча полезных ископаемых	102,4 ↑	Транспортировка и хранение	101,7 ↑	Государственное управление и обеспечение военной безопасности; социальное обеспечение	98,6 ↓
Обрабатывающие производства	101,5 ↑	Деятельность гостиниц и предприятий общественного питания	110,3 ↑	Образование	98,9 ↓
Обеспечение электрической энергией, газом и паром; кондиционирование воздуха	99,5 ↓	Деятельность в области информации и связи	137,9 ↑	Деятельность в области здравоохранения и социальных услуг	99,4 ↓
Водоснабжение; водоотведение, организация сбора и утилизации отходов, деятельность по ликвидации загрязнений	100,6 ↑	Деятельность финансовая и страховая	107,3 ↑	Деятельность в области культуры, спорта, организация досуга и развлечений	94,1 ↓
Строительство	93,8 ↓	Деятельность по операциям с недвижимым имуществом	96,5 ↓	Предоставление прочих видов услуг	101,1 ↑
		Деятельность профессиональная, научная и техническая	104,9 ↑		

2

Движение работников в организациях

ДВИЖЕНИЕ РАБОТНИКОВ В ОРГАНИЗАЦИЯХ

II квартал 2024 г.; человек

ОРЕЛСТАТ

Принято работников

8 858

На дополнительно введенные
(созданные) рабочие места

689

Численность требуемых работников,
которых предполагается принять
на вакантные рабочие места

10 339

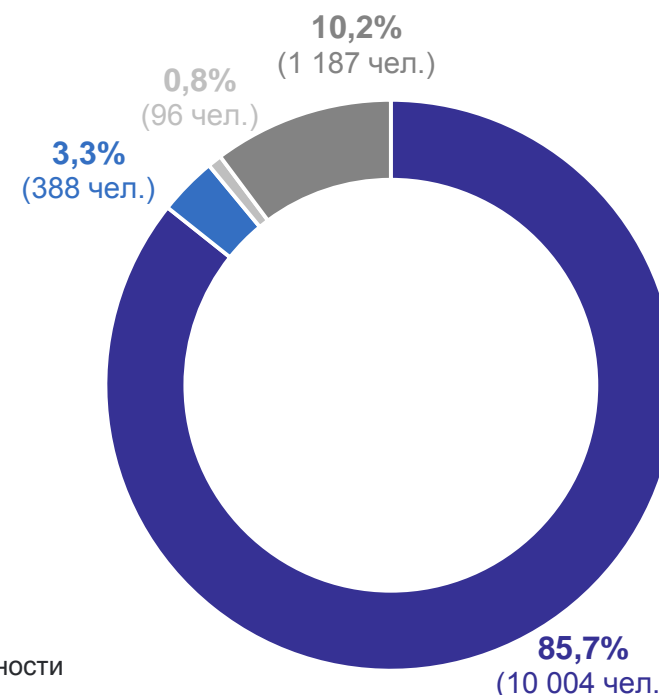
Выбыло работников

11 675

Численность работников,
намеченных к высвобождению
в следующем квартале

147

Структура выбывших работников
по причинам выбытия



- По собственному желанию
- По соглашению сторон
- В связи с сокращением численности
- По другим причинам

ДВИЖЕНИЕ РАБОТНИКОВ В ОРГАНИЗАЦИЯХ

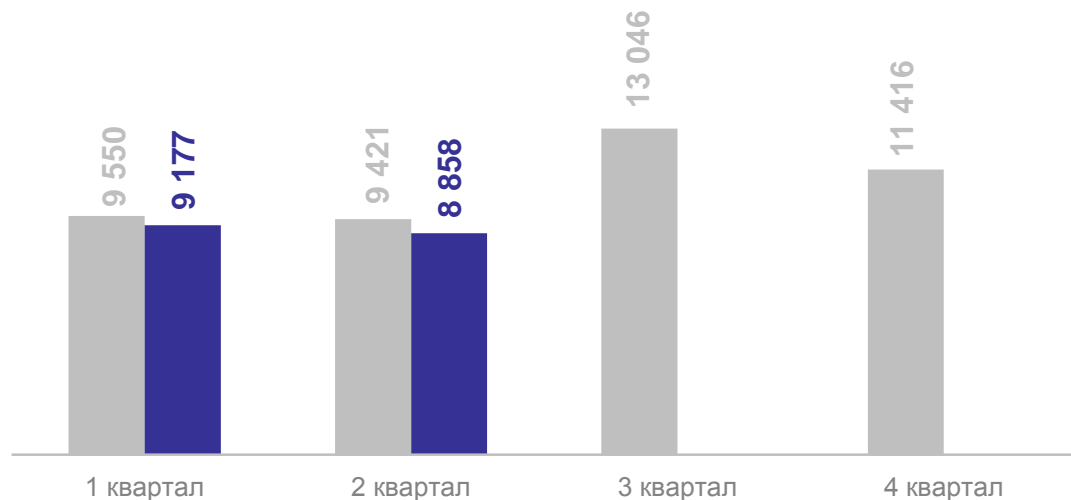
человек

ОРЕЛСТАТ

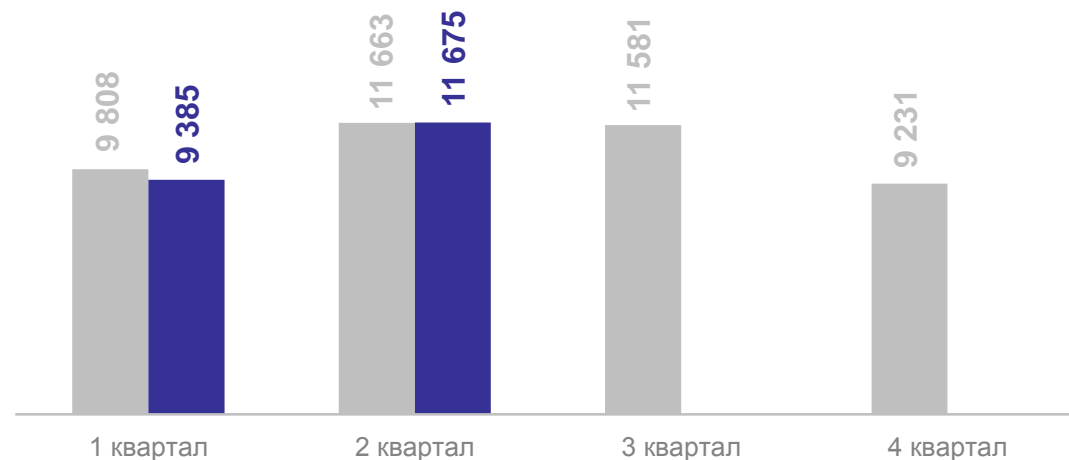
Численность выбывших работников
превысила численность принятых

на **2 817** человек

Принято работников



Выбыло работников



● 2023 г. ● 2024 г.

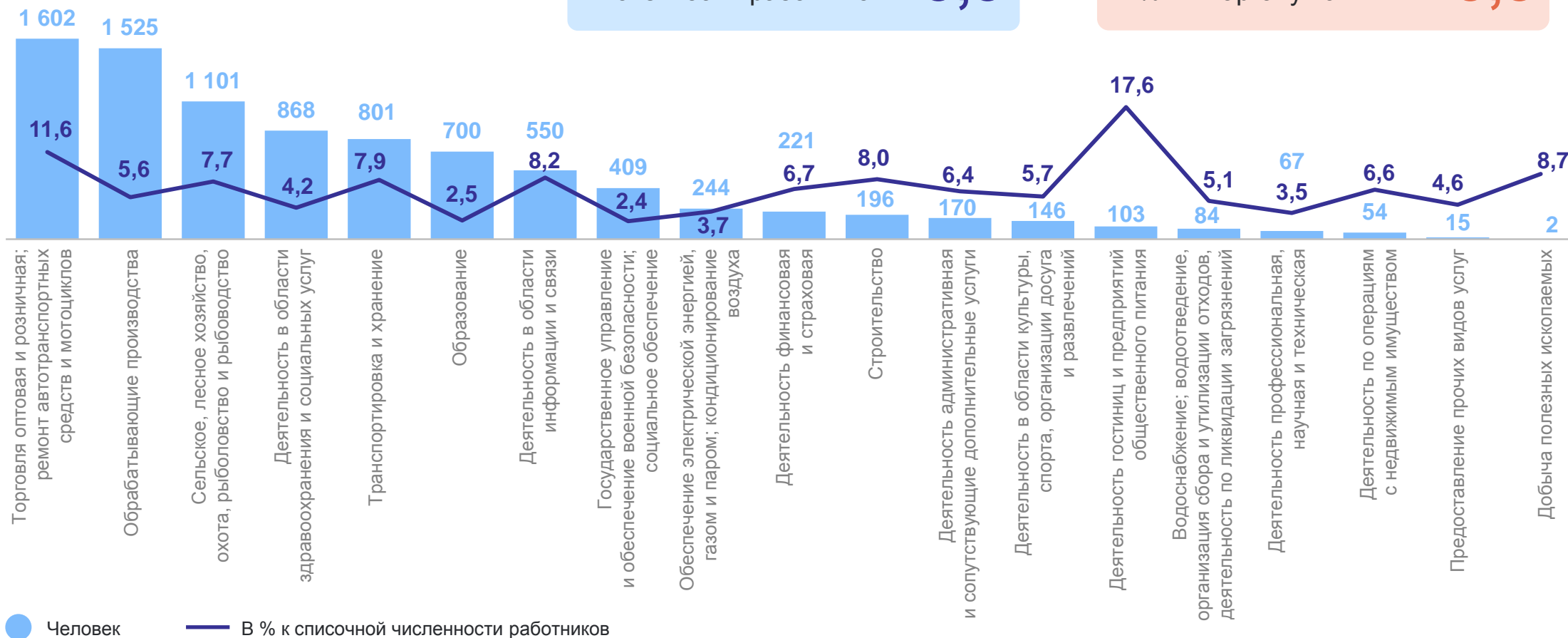
ЧИСЛЕННОСТЬ ПРИНЯТЫХ РАБОТНИКОВ СПИСОЧНОГО СОСТАВА ПО ВИДАМ ЭКОНОМИЧЕСКОЙ ДЕЯТЕЛЬНОСТИ

ОРЕЛСТАТ

II квартал 2024 г.

В % к списочной численности работников **5,5**

II квартал 2024 г. в % к I кварталу 2024 г. **-3,5**



ЧИСЛЕННОСТЬ ВЫБЫВШИХ РАБОТНИКОВ СПИСОЧНОГО СОСТАВА ПО ВИДАМ ЭКОНОМИЧЕСКОЙ ДЕЯТЕЛЬНОСТИ

ОРЕЛСТАТ

II квартал 2024 г.



ЧИСЛЕННОСТЬ ТРЕБУЕМЫХ РАБОТНИКОВ, КОТОРЫХ ПРЕДПОЛАГАЕТСЯ ПРИНЯТЬ НА ВАКАНТНЫЕ РАБОЧИЕ МЕСТА ПО ВИДАМ ЭКОНОМИЧЕСКОЙ ДЕЯТЕЛЬНОСТИ

ОРЕЛСТАТ

на конец II квартала 2024 г.



3

Неполная занятость в организациях

НЕПОЛНАЯ ЗАНЯТОСТЬ РАБОТНИКОВ В ОРГАНИЗАЦИЯХ

ОРЕЛСТАТ

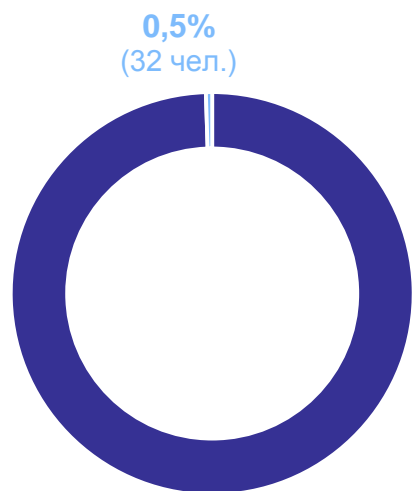
II квартал 2024 г.

Численность работников списочного состава, работавших неполное рабочее время

6 074 человека

II квартал 2024 г.
в % к I кварталу 2024 г.

-1,3



- По соглашению между работником и работодателем
- По инициативе работодателя

Численность работников списочного состава, работавших неполное рабочее время по инициативе работодателя

Обработывающие производства

в % к списочной численности работников



32 человека

0,1

Численность работников списочного состава, работавших неполное рабочее время по соглашению между работником и работодателем

максимальное значение по видам экономической деятельности

Деятельность в области информации и связи

в % к списочной численности работников



1 347 человек

20,2

минимальное значение по видам экономической деятельности

Добыча полезных ископаемых

в % к списочной численности работников



1 человек

4,3

НЕПОЛНАЯ ЗАНЯТОСТЬ РАБОТНИКОВ В ОРГАНИЗАЦИЯХ

ОРЕЛСТАТ

II квартал 2024 г.

Численность работников списочного состава, находившихся в простое по вине работодателя и по причинам, не зависящим от работодателя и работника

190 человек

II квартал 2024 г.
в % к I кварталу 2024 г.

+13,8

Численность работников списочного состава, которым были предоставлены отпуска без сохранения заработной платы по письменному заявлению работника

12 733 человека

II квартал 2024 г.
в % к I кварталу 2024 г.

+6,9



Топ-5 видов экономической деятельности (в % к списочной численности работников)

	Строительство	25,3
	Предоставление прочих видов услуг	19,5
	Обрабатывающие производства	17,4
	Добыча полезных ископаемых	17,4
	Деятельность в области информации и связи	15,9

ЧИСЛЕННОСТЬ ЖЕНЩИН СПИСОЧНОГО СОСТАВА, НАХОДЯЩИХСЯ В ОТПУСКЕ ПО УХОДУ ЗА РЕБЕНКОМ ДО 1,5 ЛЕТ ПО ВИДАМ ЭКОНОМИЧЕСКОЙ ДЕЯТЕЛЬНОСТИ

ОРЕЛСТАТ

II квартал 2024 г., человек



ЧИСЛЕННОСТЬ ЖЕНЩИН СПИСОЧНОГО СОСТАВА, НАХОДЯЩИХСЯ В ОТПУСКЕ ПО УХОДУ ЗА РЕБЕНКОМ ОТ 1,5 ДО 3 ЛЕТ ПО ВИДАМ ЭКОНОМИЧЕСКОЙ ДЕЯТЕЛЬНОСТИ

ОРЕЛСТАТ

II квартал 2024 г., человек

