



ТЕРРИТОРИАЛЬНЫЙ ОРГАН
ФЕДЕРАЛЬНОЙ СЛУЖБЫ
ГОСУДАРСТВЕННОЙ СТАТИСТИКИ
ПО ОРЛОВСКОЙ ОБЛАСТИ

ОБ ИЗМЕНЕНИИ ЦЕН НА ПОТРЕБИТЕЛЬСКОМ РЫНКЕ И В ПРОИЗВОДСТВЕННОМ СЕКТОРЕ

ноябрь 2024 года

СОДЕРЖАНИЕ

Индексы потребительских цен	3
Индексы цен производителей промышленных товаров и сельскохозяйственной продукции	14

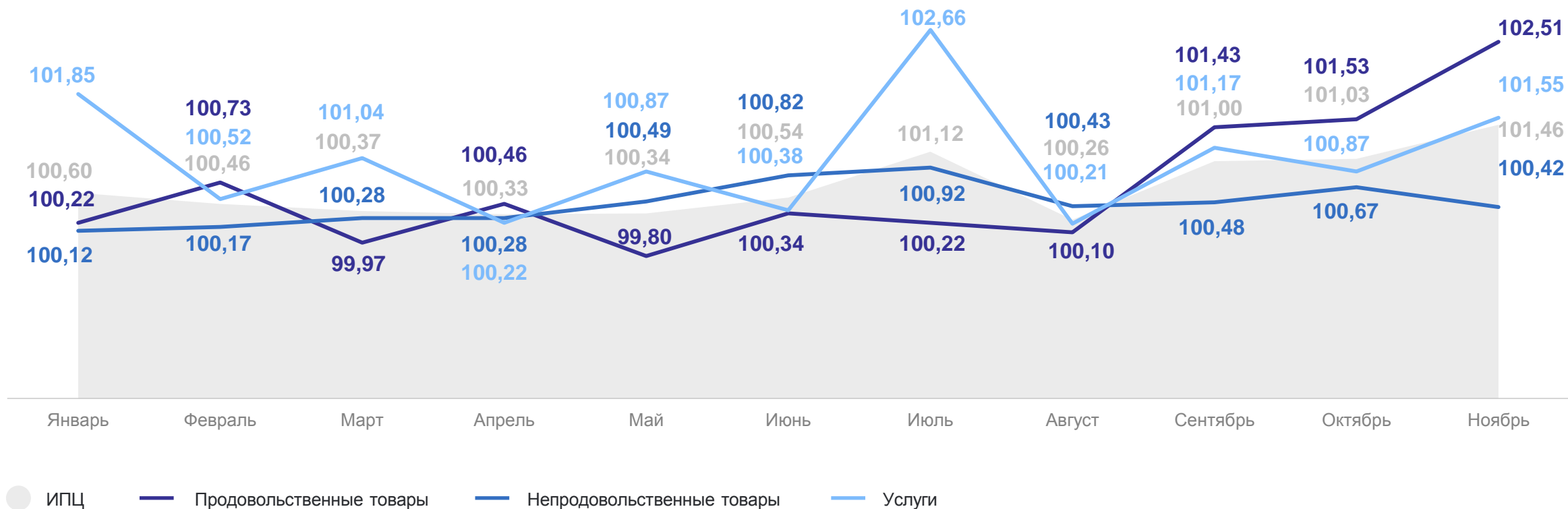
1

Индексы потребительских цен

ИНДЕКСЫ ПОТРЕБИТЕЛЬСКИХ ЦЕН

в % к предыдущему месяцу

ОРЕЛСТАТ



ИНДЕКСЫ ПОТРЕБИТЕЛЬСКИХ ЦЕН

в % к декабрю предыдущего года

ОРЕЛСТАТ



ИНДЕКСЫ ЦЕН НА ОТДЕЛЬНЫЕ ГРУППЫ И ВИДЫ ПРОДОВОЛЬСТВЕННЫХ ТОВАРОВ

в процентах

ОРЕЛСТАТ

Ноябрь 2024 г. к декабрю 2023 г.

Продовольственные товары **107,51**

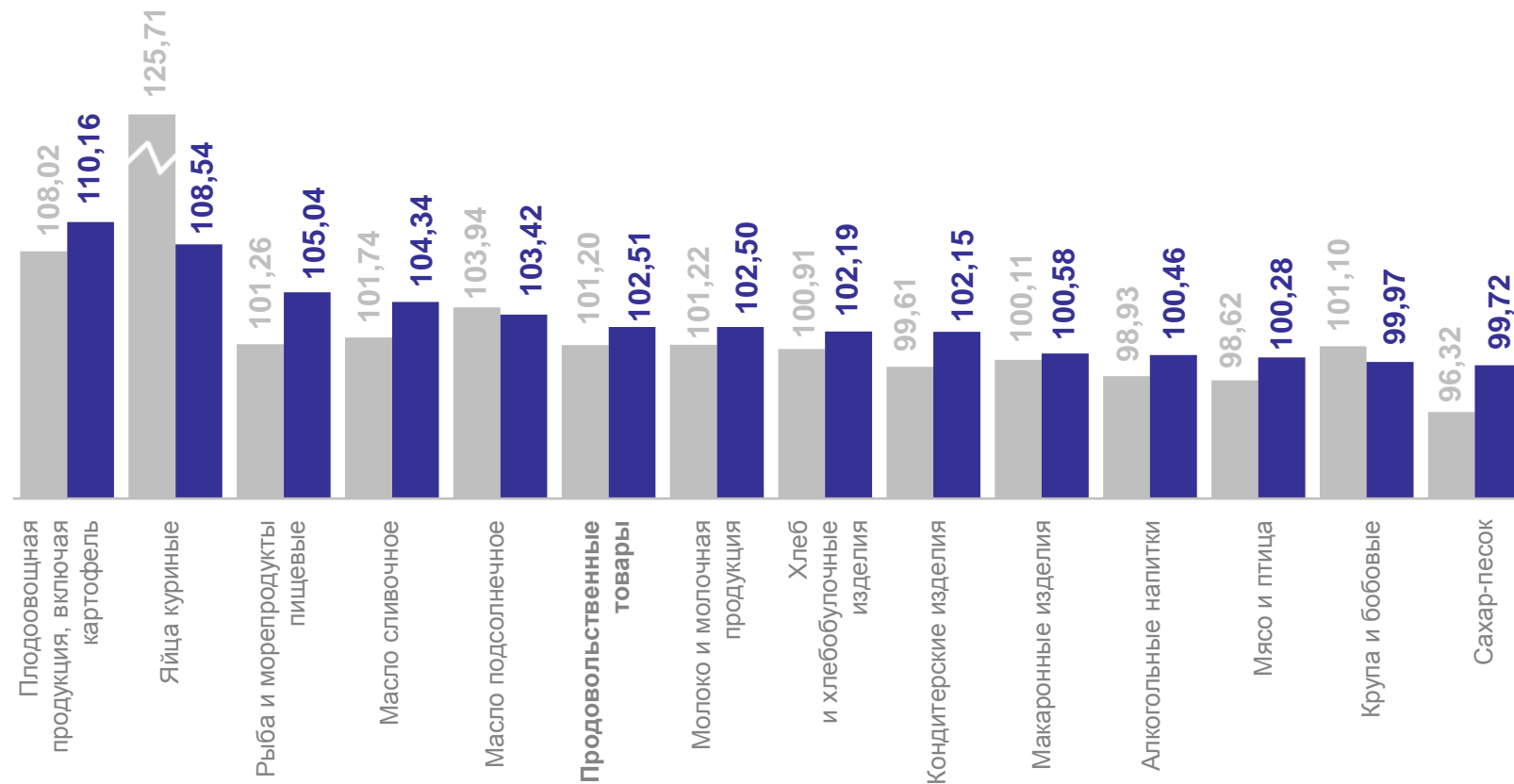
Хлеб и хлебобулочные изделия **114,26**

Рыба и морепродукты пищевые **113,54**

Кондитерские изделия **111,19**

Флодоовощная продукция, включая картофель **110,09**

Яйца куриные **78,24**



● Ноябрь 2023 г. к октябрю 2023 г.

● Ноябрь 2024 г. к октябрю 2024 г.

СРЕДНИЕ ЦЕНЫ НА ПРОДОВОЛЬСТВЕННЫЕ ТОВАРЫ

на конец ноября 2024 г., рублей за килограмм, ноябрь 2024 г. в % к октябрю 2024 г.

ОРЕЛСТАТ

Огурцы свежие	211,65	158,68 ↑	Фарш мясной	421,38	97,10 ↓
Лук репчатый	48,59	128,31 ↑	Чай зеленый	1 132,61	96,81 ↓
Помидоры свежие	208,96	126,25 ↑	Напитки газированные, л	42,88	96,67 ↓
Картофель	46,40	117,84 ↑	Апельсины	209,32	96,12 ↓
Капуста белокочанная свежая	43,24	112,59 ↑	Чеснок	412,39	93,69 ↓
Сыры плавленые	820,33	111,17 ↑	Груши	251,31	93,58 ↓
Свекла столовая	42,51	109,61 ↑	Лимоны	171,76	91,07 ↓

ИНДЕКСЫ ЦЕН НА ОТДЕЛЬНЫЕ ГРУППЫ НЕПРОДОВОЛЬСТВЕННЫХ ТОВАРОВ

в процентах

ОРЕЛСТАТ

Ноябрь 2024 г. к декабрю 2023 г.

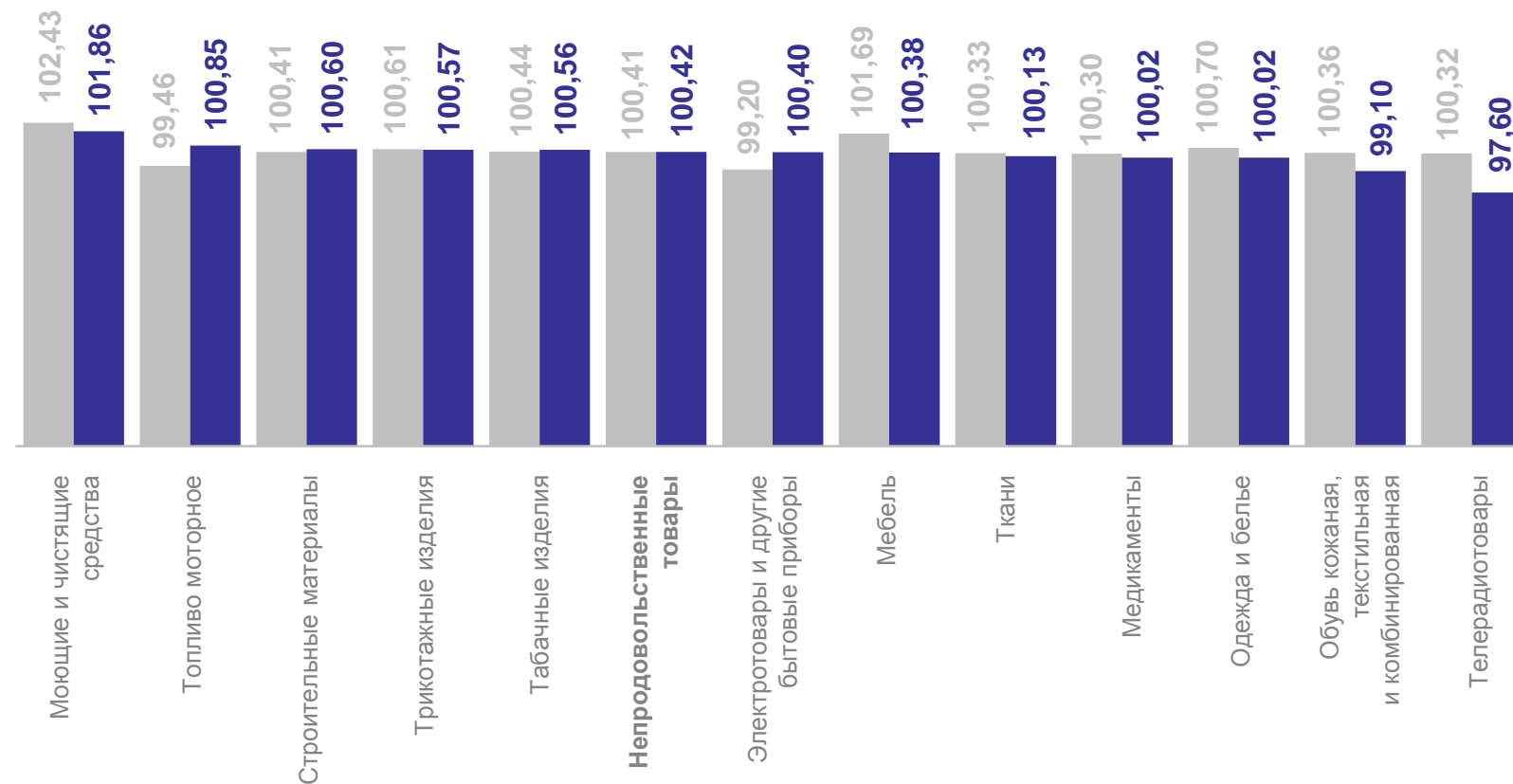
Непродовольственные товары **105,19**

Медикаменты 116,28

Топливо моторное 109,59

Строительные материалы 109,43

Электротовары и другие бытовые приборы 98,53



● Ноябрь 2023 г. к октябрю 2023 г.

● Ноябрь 2024 г. к октябрю 2024 г.

СРЕДНИЕ ЦЕНЫ НА НЕПРОДОВОЛЬСТВЕННЫЕ ТОВАРЫ

на конец ноября 2024 г., рублей, ноябрь 2024 г. в % к октябрю 2024 г.

ОРЕЛСТАТ



Электротовары и другие бытовые приборы (цена за штуку)

Плита бытовая	30 055,36	101,99	↑
Электрочайник	3 157,99	101,88	↑
Холодильник двухкамерный, емкостью 250-360 л	40 850,06	101,62	↑
Лампа электрическая осветительная	26,71	101,26	↑
Машина стиральная автоматическая	30 897,93	98,68	↓
Машина швейная	11 826,37	98,50	↓



Медикаменты

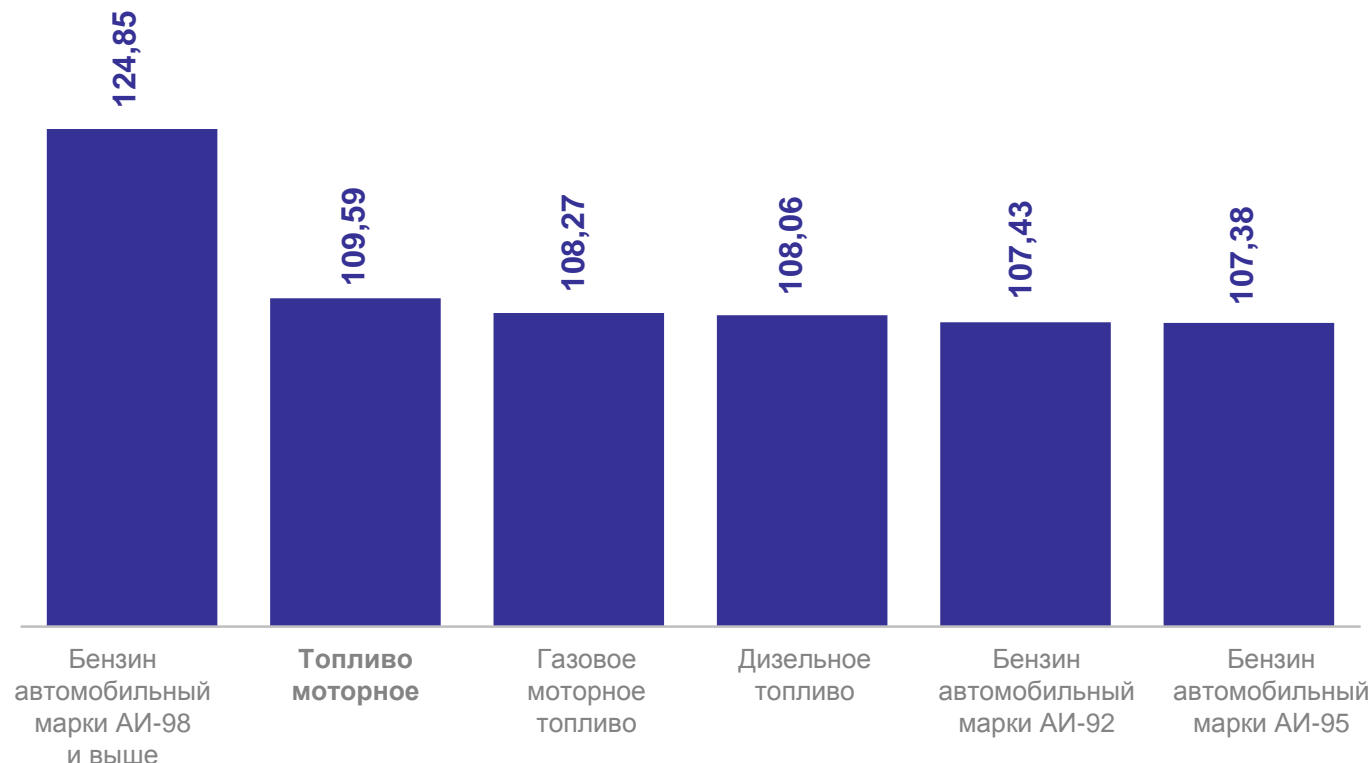
Активированный уголь, 10 таблеток	17,47	107,11	↑
Перекись водорода, 100 мл	20,76	105,78	↑
Нафазолин, 15 мл	37,40	105,45	↑
Троксерутин, 40 г	215,06	97,25	↓
Ацетилсалициловая кислота (Аспирин отечественный), 10 таблеток	14,52	96,73	↓
Бисакодил, 10 таблеток	61,45	96,10	↓

СРЕДНИЕ ЦЕНЫ И ИНДЕКСЫ ЦЕН НА ТОПЛИВО МОТОРНОЕ

ОРЕЛСТАТ

Ноябрь 2024 г. в % к октябрю 2024 г.		Рублей за литр
Дизельное топливо	100,88 ↑	62,78
Бензин автомобильный марки АИ-98 и выше	101,22 ↑	82,87
Бензин автомобильный марки АИ-95	100,77 ↑	57,91
Бензин автомобильный марки АИ-92	100,80 ↑	53,24
Газовое моторное топливо	100,22 ↑	31,16

Ноябрь 2024 г. в % к декабрю 2023 г.



ИНДЕКСЫ ЦЕН И ТАРИФОВ НА УСЛУГИ

в процентах

ОРЕЛСТАТ

Ноябрь 2024 г. к декабрю 2023 г.

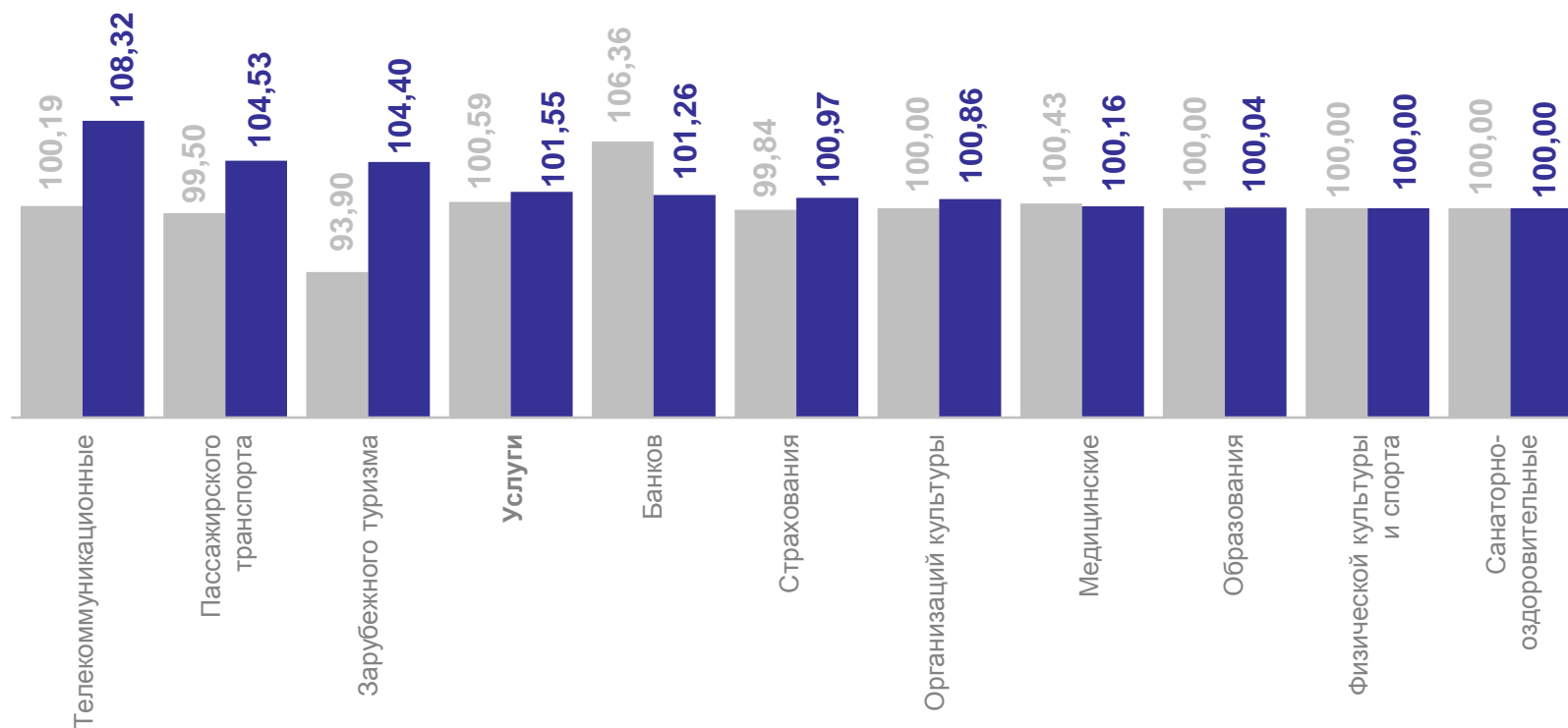
Услуги **111,91**

Банков **136,99**

Зарубежного туризма **121,28**

Телекоммуникационные **119,21**

Услуги пассажирского транспорта **114,40**



● Ноябрь 2023 г. к октябрю 2023 г.

● Ноябрь 2024 г. к октябрю 2024 г.

СРЕДНИЕ ЦЕНЫ (ТАРИФЫ) НА УСЛУГИ

на конец ноября 2024 г., рублей, ноябрь 2024 г. в % к октябрю 2024 г.

ОРЕЛСТАТ



Услуги в сфере зарубежного туризма (цена за поездку)

Поездки в отдельные страны Юго-Восточной Азии	132 566,61	129,73 ↑
Поездки в страны Закавказья	71 544,30	107,74 ↑
Поездки в отдельные страны Средней Азии	76 518,12	107,56 ↑
Поездка на отдых в ОАЭ	83 102,33	103,94 ↑
Поездка на отдых в Египет	71 241,49	92,52 ↓



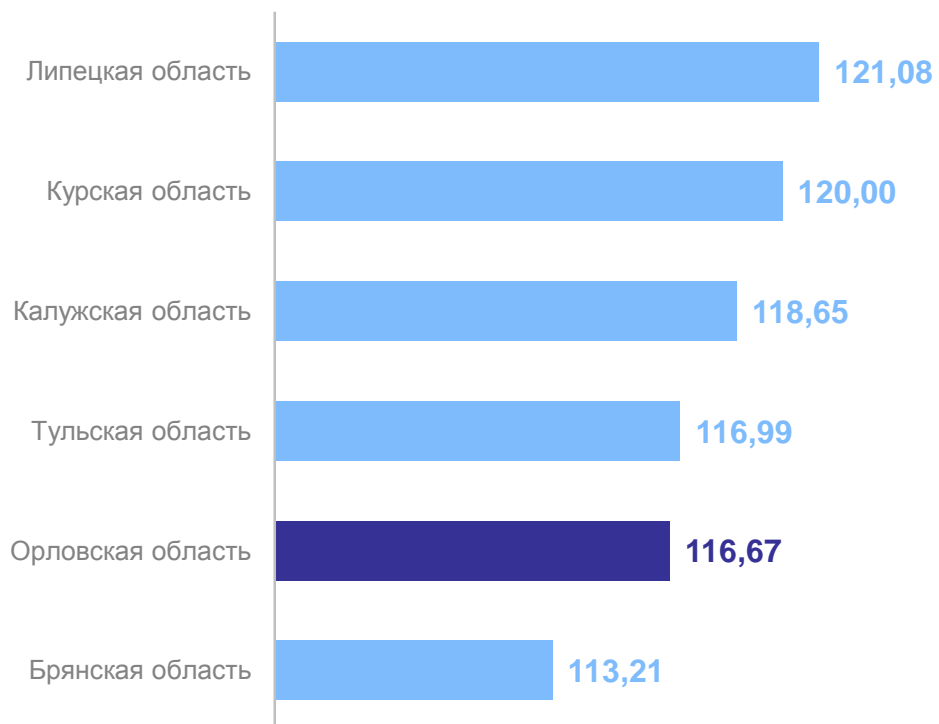
Услуги пассажирского транспорта

Проезд в плацкартном вагоне скорого фирменного поезда дальнего следования, в расчете на 100 км пути	599,35	112,25 ↑
Проезд в плацкартном вагоне скорого нефирменного поезда дальнего следования, в расчете на 100 км пути	377,21	111,87 ↑
Проезд в купейном вагоне скорого нефирменного поезда дальнего следования, в расчете на 100 км пути	543,27	105,52 ↑
Проезд в сидячих вагонах в скоростных поездах дальнего следования, в расчете на 100 км пути	384,66	103,60 ↑
Проезд в купейном вагоне скорого фирменного поезда дальнего следования, в расчете на 100 км пути	859,52	103,00 ↑

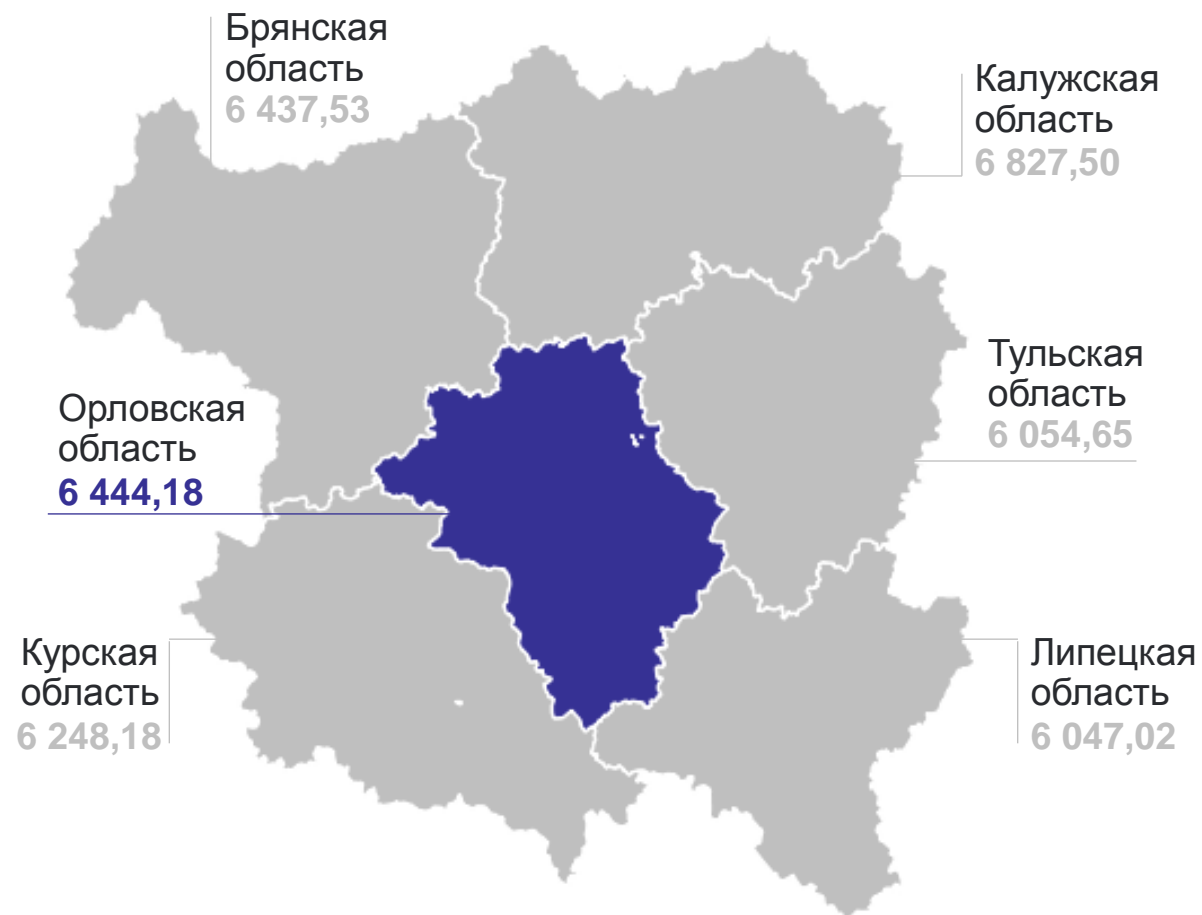
СРЕДНЯЯ СТОИМОСТЬ УСЛОВНОГО (МИНИМАЛЬНОГО) НАБОРА ПРОДУКТОВ ПИТАНИЯ В ОТДЕЛЬНЫХ РЕГИОНАХ ЦФО

ОРЕЛСТАТ

Ноябрь 2024 г. в % к декабрю 2023 г.



На конец ноября 2024 г., рублей



2

**Индексы цен производителей
промышленных товаров
и сельскохозяйственной продукции**

ИНДЕКСЫ ЦЕН ПРОИЗВОДИТЕЛЕЙ ПРОМЫШЛЕННЫХ ТОВАРОВ* И СЕЛЬСКОХОЗЯЙСТВЕННОЙ ПРОДУКЦИИ

ОРЕЛСТАТ

в % к предыдущему месяцу

Ноябрь 2024 г.

Производители
промышленных товаров

Обрабатывающие
производства

103,42

Обеспечение
электрической энергией,
газом и паром;
кондиционирование
воздуха

99,44

Водоснабжение;
водоотведение,
организация сбора
и утилизации отходов,
деятельность по ликвидации
загрязнений

100,00

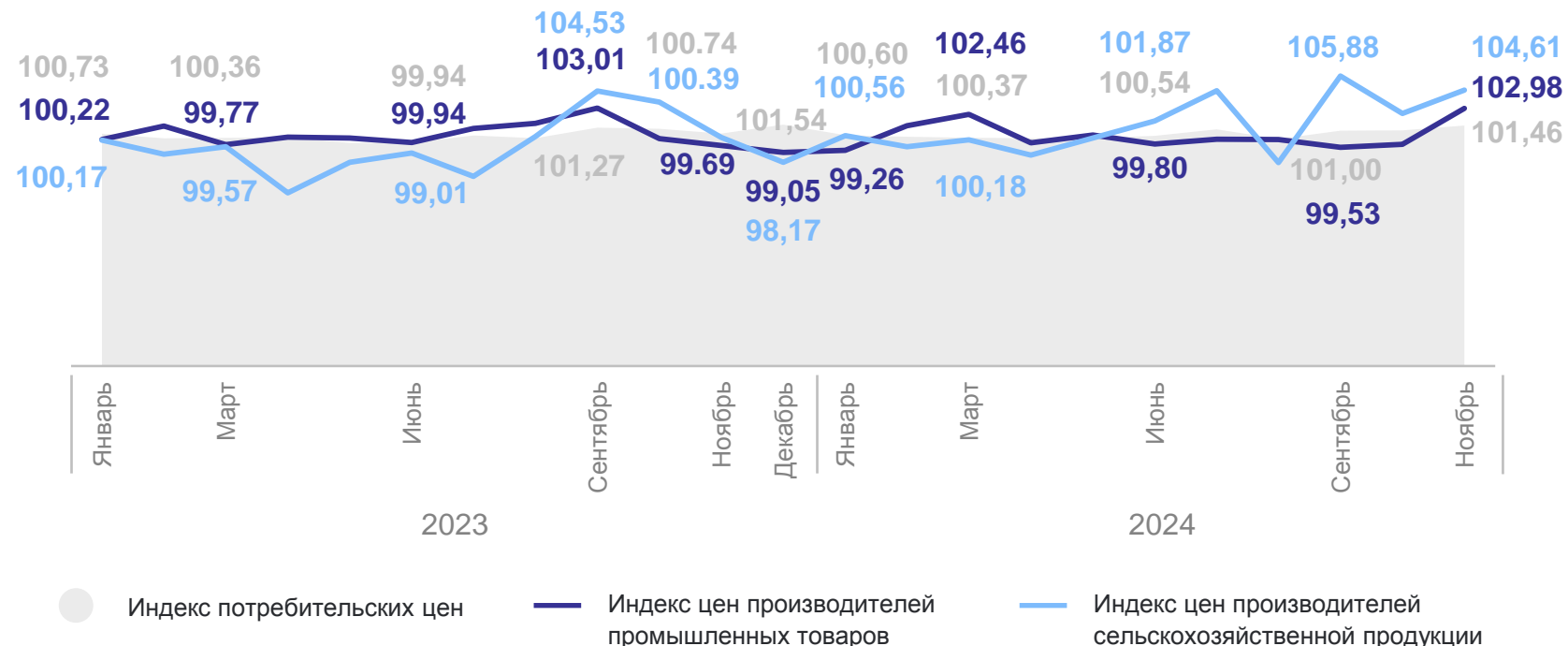
Производители
сельскохозяйственной продукции

Растениеводство

106,86

Животноводство

101,36



* На товары, предназначенные для реализации на внутреннем рынке

ИНДЕКСЫ ЦЕН ПРОИЗВОДИТЕЛЕЙ ПРОМЫШЛЕННЫХ ТОВАРОВ* И СЕЛЬСКОХОЗЯЙСТВЕННОЙ ПРОДУКЦИИ

ОРЕЛСТАТ

в % декабрю предыдущего года

Ноябрь 2024 г.

Производители
промышленных товаров

Обрабатывающие
производства **105,85**

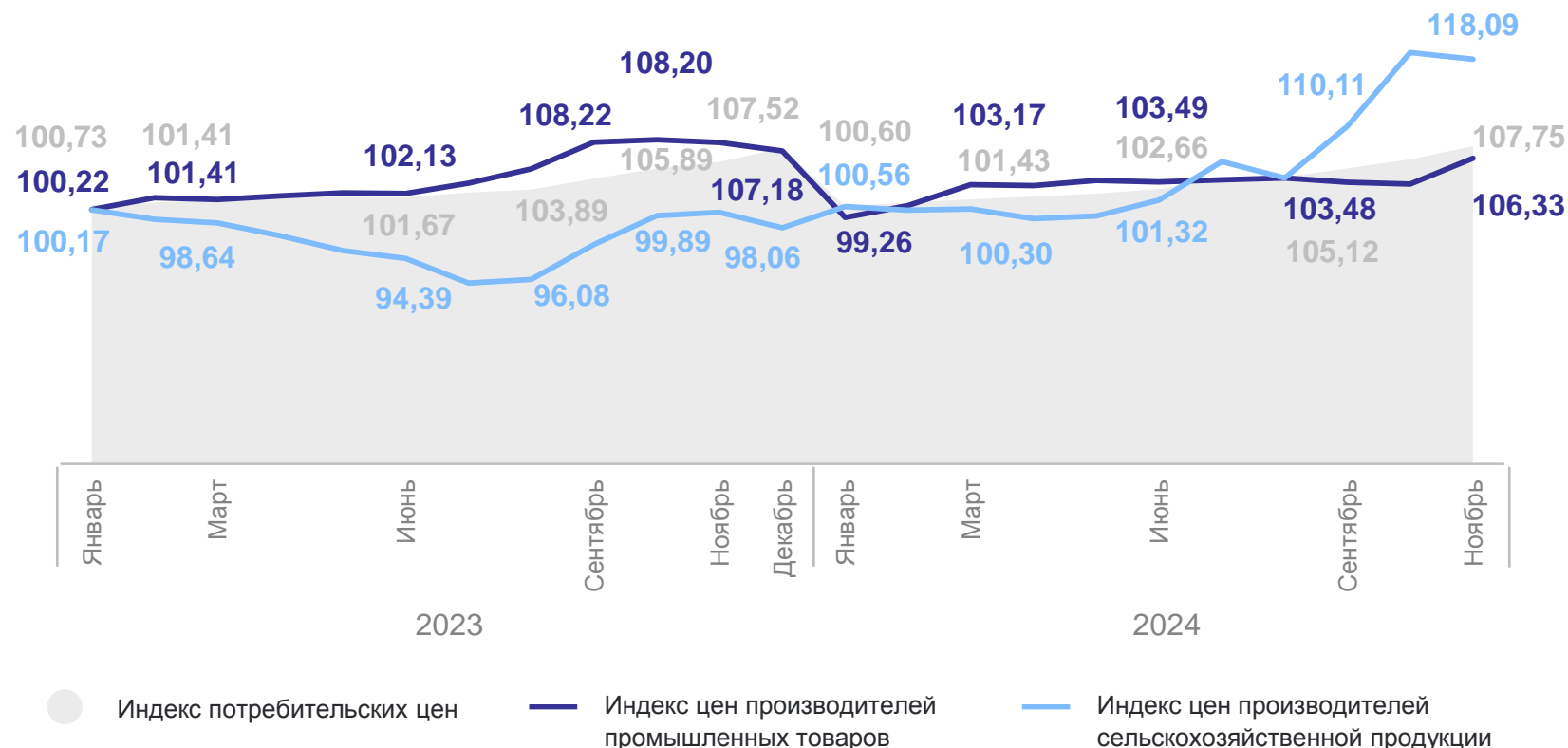
Обеспечение
электрической энергией,
газом и паром;
кондиционирование
воздуха **110,08**

Водоснабжение;
водоотведение,
организация сбора
и утилизации отходов,
деятельность по ликвидации
загрязнений **109,85**

Производители
сельскохозяйственной продукции

Растениеводство **127,06**

Животноводство **106,65**



* На товары, предназначенные для реализации на внутреннем рынке