



ТЕРРИТОРИАЛЬНЫЙ ОРГАН
ФЕДЕРАЛЬНОЙ СЛУЖБЫ
ГОСУДАРСТВЕННОЙ СТАТИСТИКИ
ПО ОРЛОВСКОЙ ОБЛАСТИ

ДЕМОГРАФИЯ ОРГАНИЗАЦИЙ

на 01 июля 2024 года

СОДЕРЖАНИЕ

Характеристика организаций, исключая представительства и обособленные подразделения	3
Характеристика индивидуальных предпринимателей	10

1

**Характеристика организаций,
исключая представительства
и обособленные подразделения**

КОЛИЧЕСТВО ХОЗЯЙСТВУЮЩИХ СУБЪЕКТОВ

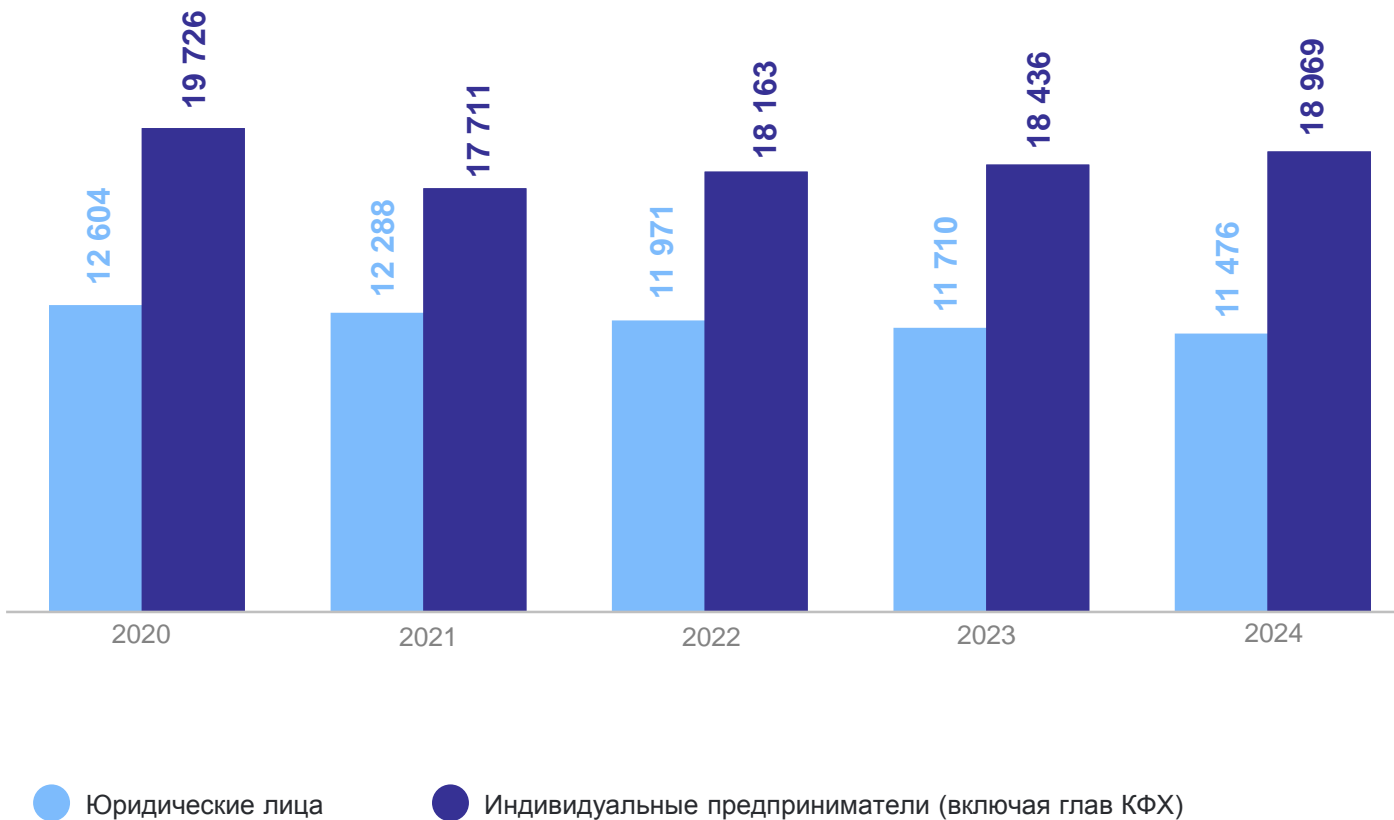
на 01 июля, единиц

ОРЕЛСТАТ

Изменение к аналогичному
периоду 2023 г.

Юридические лица **-234**

Индивидуальные
предприниматели **533**



РАСПРЕДЕЛЕНИЕ ОРГАНИЗАЦИЙ ПО ВИДАМ ЭКОНОМИЧЕСКОЙ ДЕЯТЕЛЬНОСТИ*

на 01 июля 2024 г., единиц

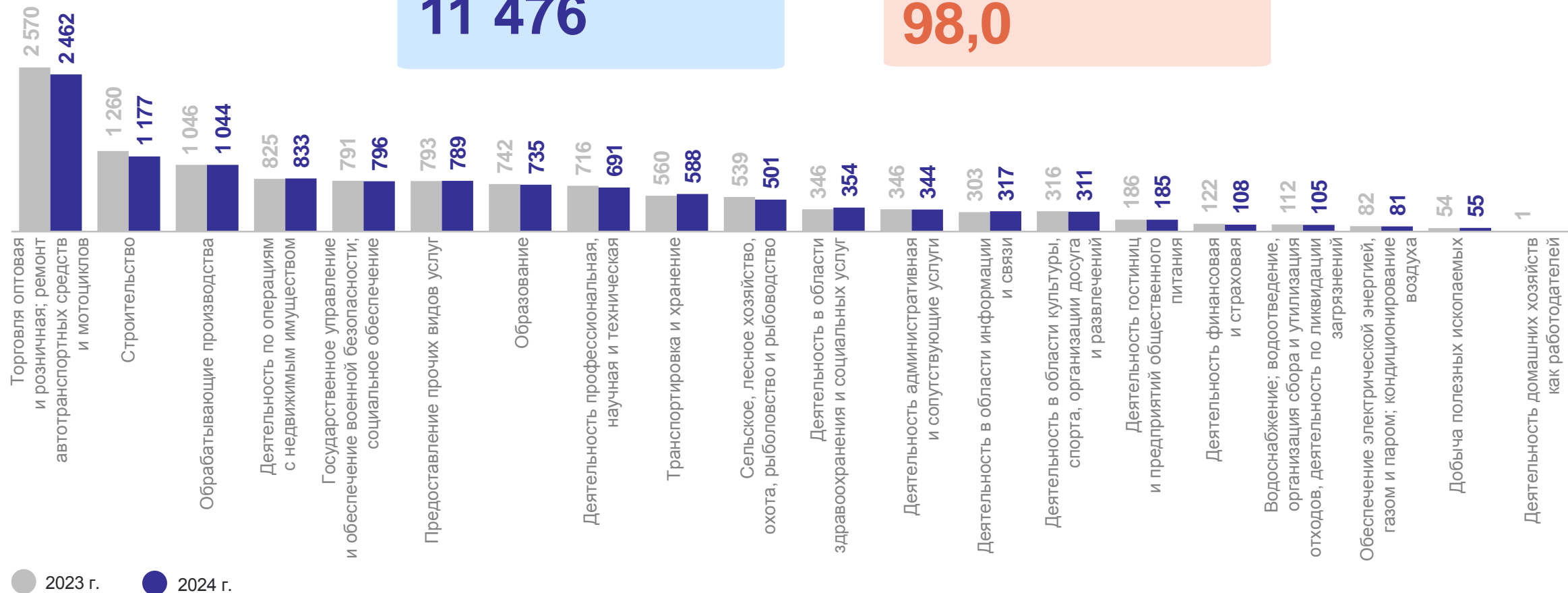
Количество организаций

11 476

Изменение количества, %

к аналогичному периоду 2023 г.

98,0



● 2023 г. ● 2024 г.

*Вид деятельности, заявленный юридическим лицом при государственной регистрации в качестве основного

РАСПРЕДЕЛЕНИЕ ОРГАНИЗАЦИЙ

на 01 июля 2024 г., единиц

ОРЕЛСТАТ

По организационно-правовым формам

Коммерческие организации	7 943
Некоммерческие организации	3 085
Организации без прав юридического лица	448

В процентах к итогу



По формам собственности

Частная собственность	8 555
Муниципальная собственность	1 342
Иная собственность	908
Государственная собственность	671

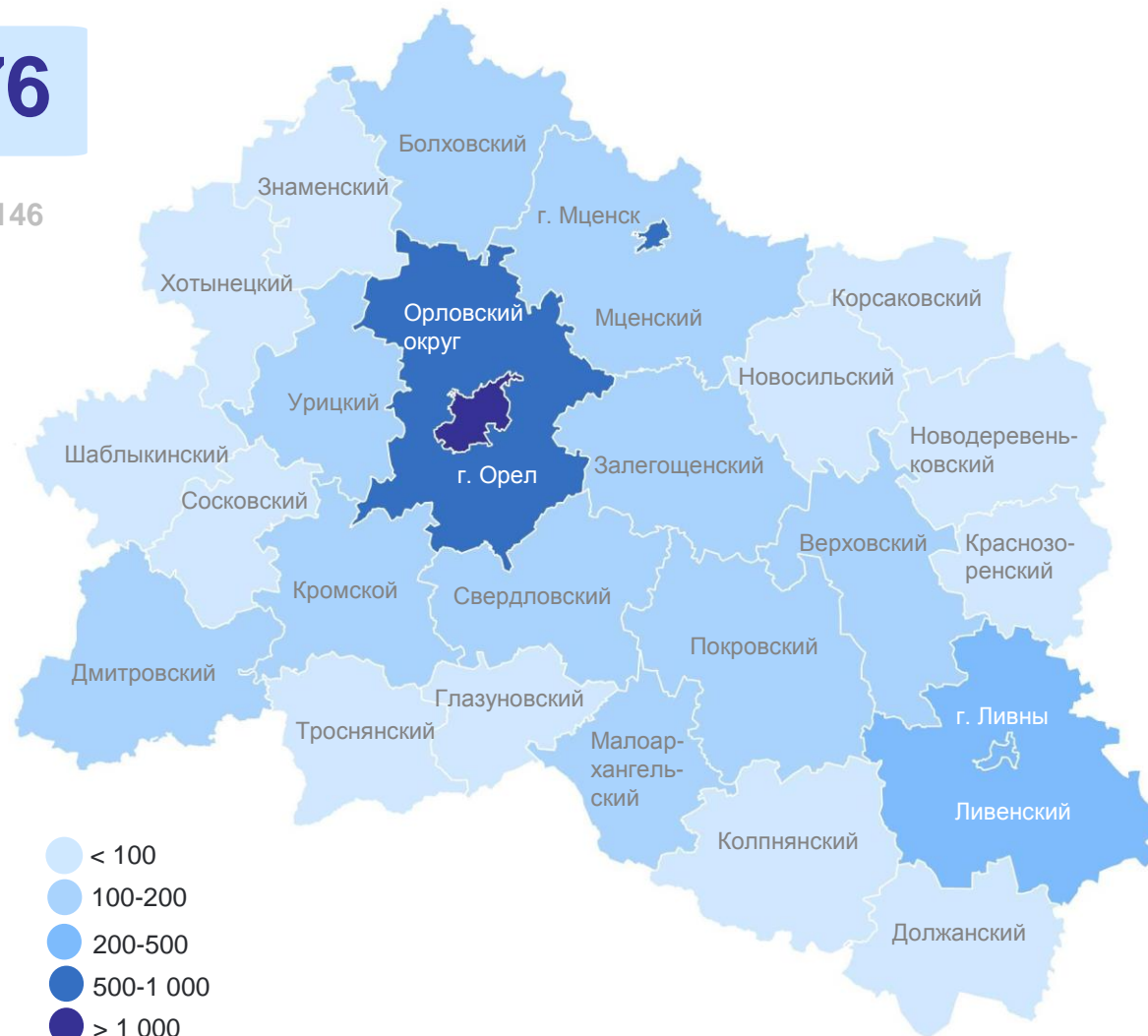
В процентах к итогу



РАСПРЕДЕЛЕНИЕ ОРГАНИЗАЦИЙ ПО МУНИЦИПАЛЬНЫМ ОБРАЗОВАНИЯМ

на 01 июля 2024 г., единиц

Всего по области **11 476**



ДЕМОГРАФИЯ ОРГАНИЗАЦИЙ ПО ВИДАМ ЭКОНОМИЧЕСКОЙ ДЕЯТЕЛЬНОСТИ

за январь-июнь 2024 г., единиц

ОРЕЛСТАТ



КОЭФФИЦИЕНТЫ ОФИЦИАЛЬНОЙ РОЖДАЕМОСТИ И ЛИКВИДАЦИИ ОРГАНИЗАЦИЙ

за январь – июнь 2024 г. , на 1 000 организаций

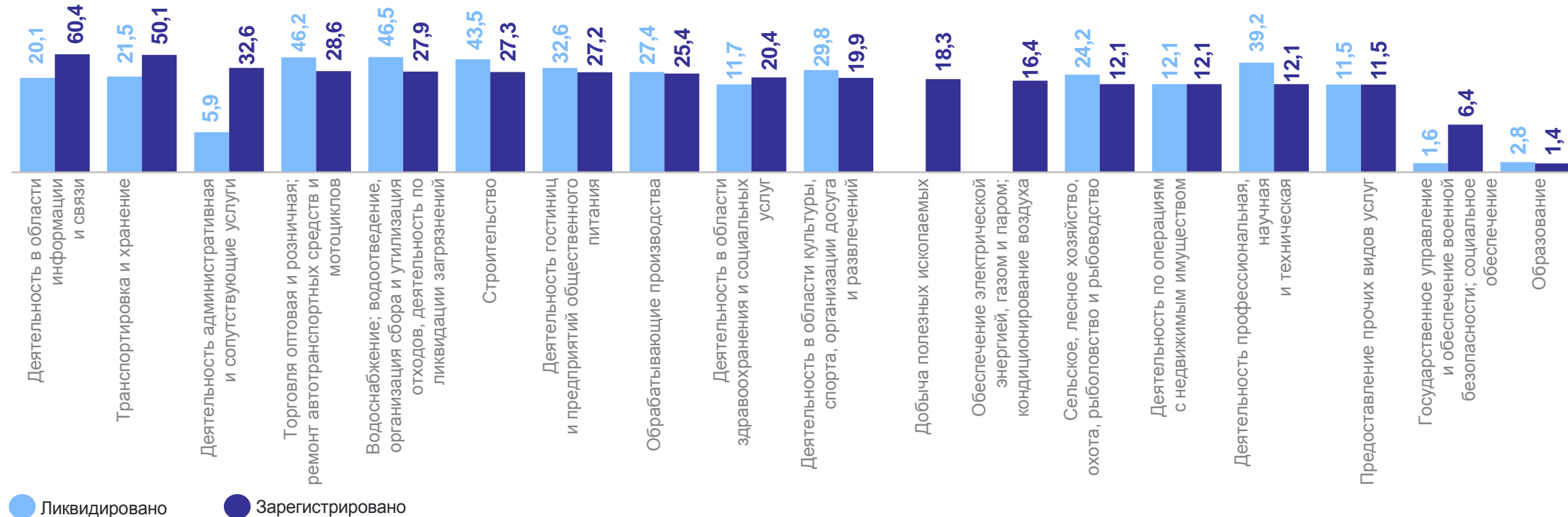
ОРЕЛСТАТ

Коэффициент официальной ликвидации организаций

26,9

Коэффициент официальной рождаемости организаций

22,6



● Ликвидировано

● Зарегистрировано

2

Характеристика индивидуальных предпринимателей

РАСПРЕДЕЛЕНИЕ ИНДИВИДУАЛЬНЫХ ПРЕДПРИНИМАТЕЛЕЙ И ГЛАВ КРЕСТЬЯНСКИХ (ФЕРМЕРСКИХ) ХОЗЯЙСТВ ПО ВИДАМ ЭКОНОМИЧЕСКОЙ ДЕЯТЕЛЬНОСТИ*

на 01 июля 2024 г., единиц

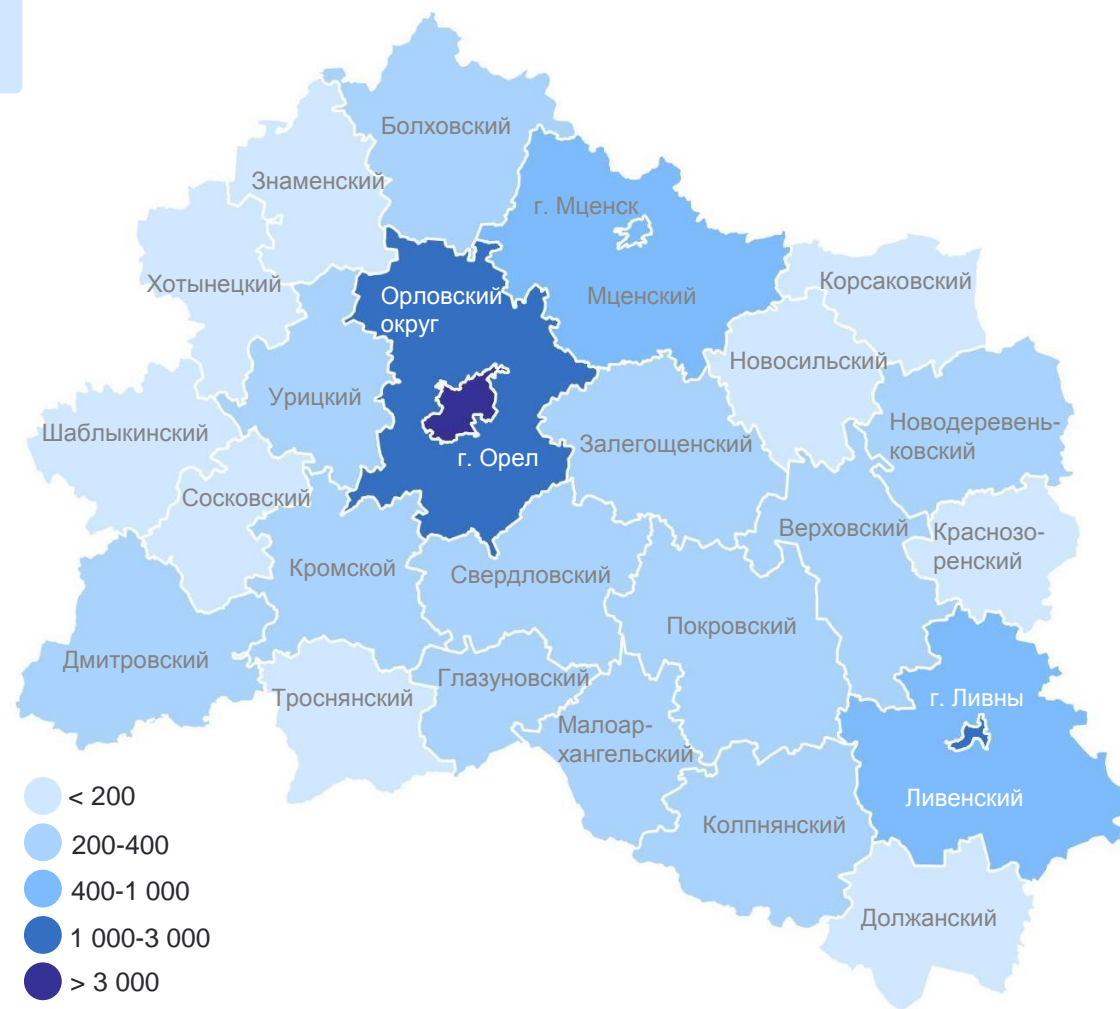
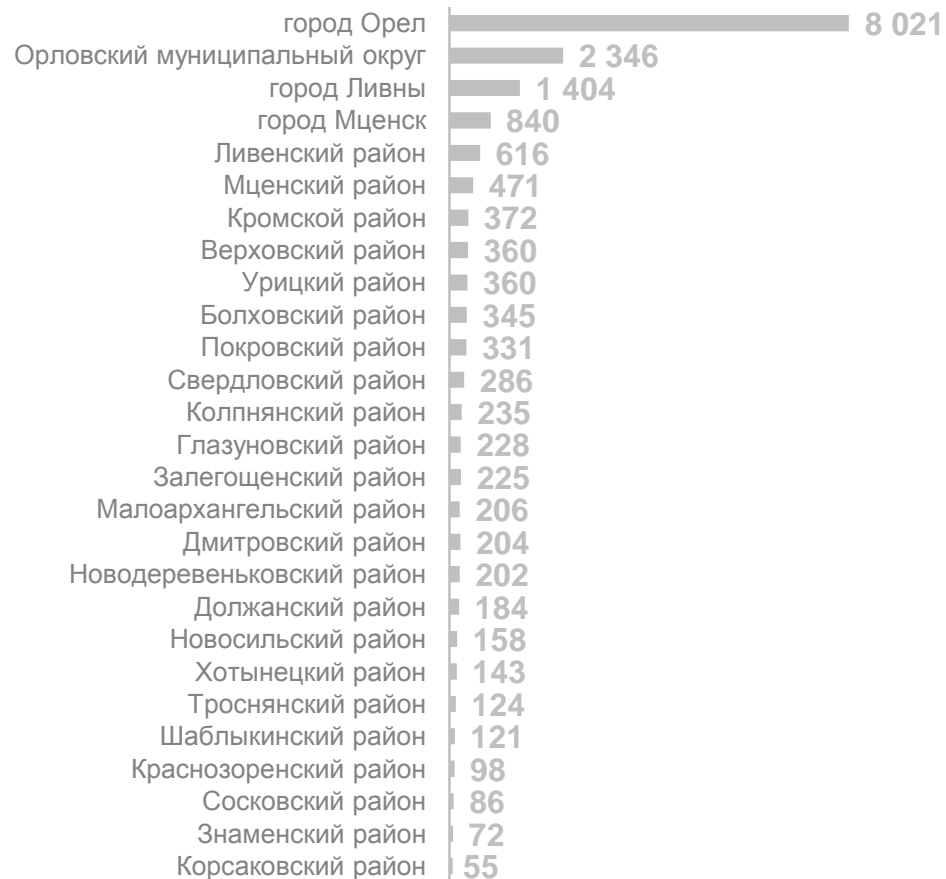


*Вид деятельности, заявленный при государственной регистрации в качестве основного

РАСПРЕДЕЛЕНИЕ ИНДИВИДУАЛЬНЫХ ПРЕДПРИНИМАТЕЛЕЙ ПО МУНИЦИПАЛЬНЫМ ОБРАЗОВАНИЯМ

на 01 июля 2024 г., единиц

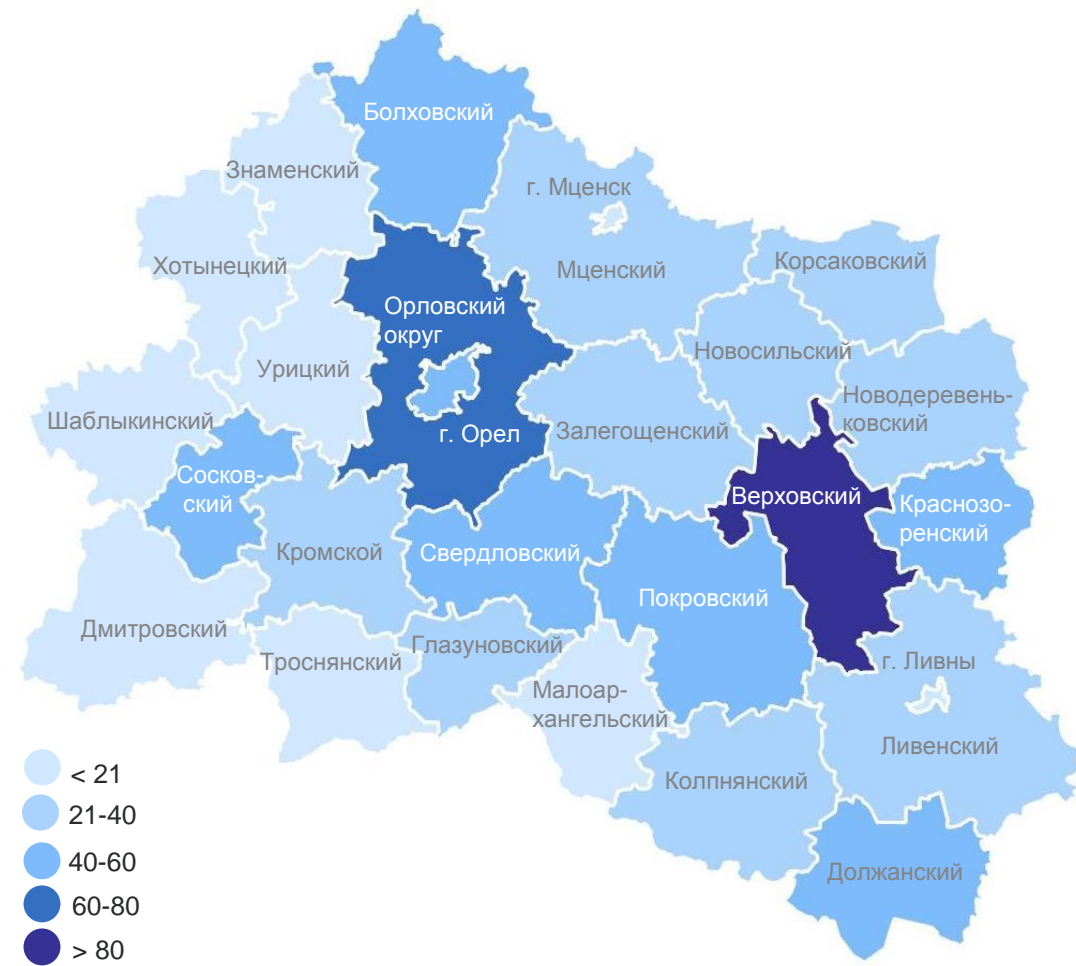
Всего по области **18 093**



РАСПРЕДЕЛЕНИЕ ГЛАВ КРЕСТЬЯНСКИХ (ФЕРМЕРСКИХ) ХОЗЯЙСТВ ПО МУНИЦИПАЛЬНЫМ ОБРАЗОВАНИЯМ

на 01 июля 2024 г., единиц

Всего по области **876**



РАСПРЕДЕЛЕНИЕ ИНДИВИДУАЛЬНЫХ ПРЕДПРИНИМАТЕЛЕЙ И ГЛАВ КРЕСТЬЯНСКИХ (ФЕРМЕРСКИХ) ХОЗЯЙСТВ ПО ВОЗРАСТНЫМ ГРУППАМ

на 01 июля 2024 г., человек

до 20 лет	102
20-29 лет	1 849
30-39 лет	5 240
40-49 лет	5 796
50-59 лет	3 904
60-69 лет	1 739
70 лет и старше	339

В процентах к итогу

