



ТЕРРИТОРИАЛЬНЫЙ ОРГАН
ФЕДЕРАЛЬНОЙ СЛУЖБЫ
ГОСУДАРСТВЕННОЙ СТАТИСТИКИ
ПО ОРЛОВСКОЙ ОБЛАСТИ

ДЕМОГРАФИЯ ОРГАНИЗАЦИЙ

январь – март 2024 года

СОДЕРЖАНИЕ

Характеристика организаций, исключая представительства и обособленные подразделения	3
Характеристика индивидуальных предпринимателей	11

1

**Характеристика организаций,
исключая представительства
и обособленные подразделения**

КОЛИЧЕСТВО ХОЗЯЙСТВУЮЩИХ СУБЪЕКТОВ

единиц

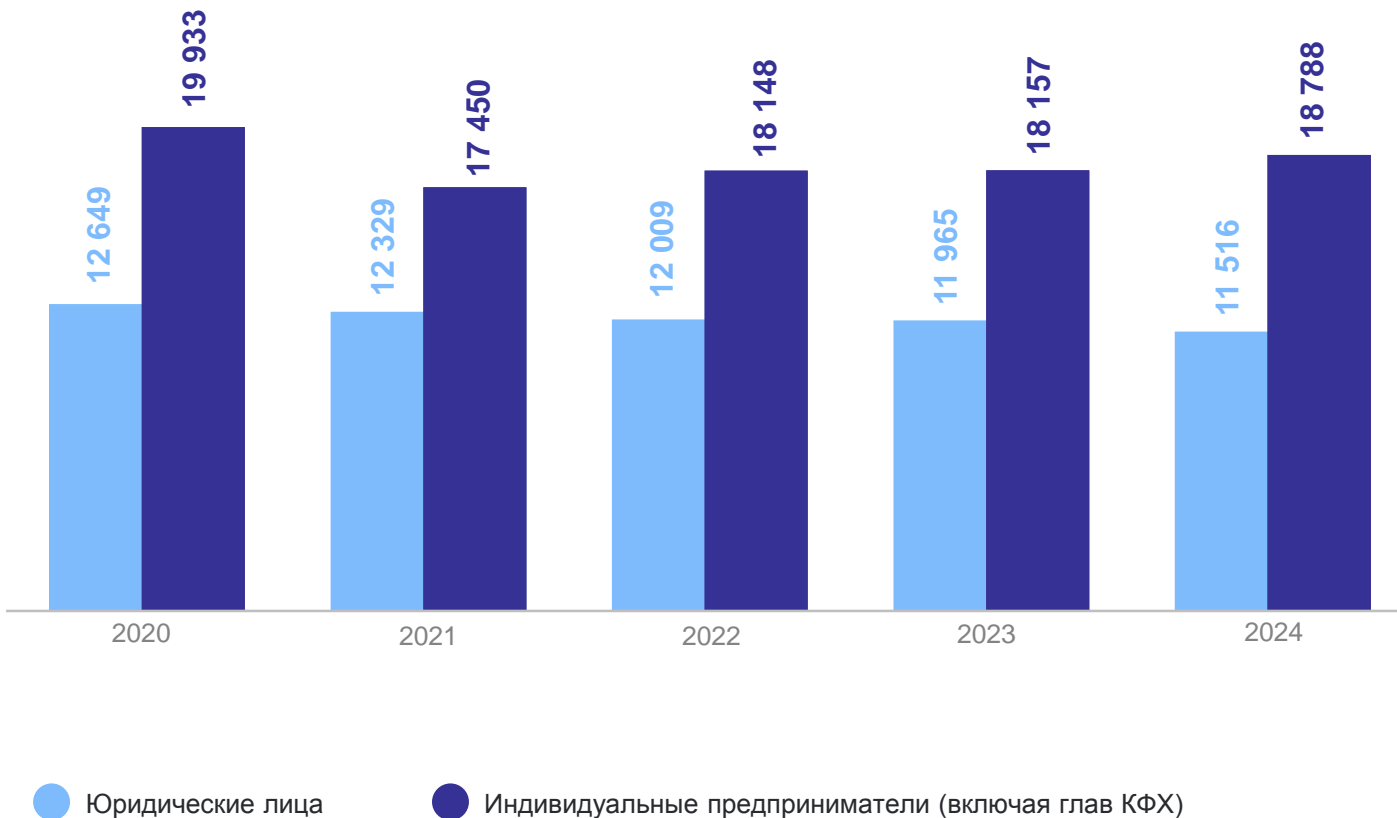
ОРЕЛСТАТ

Изменение, I квартал 2024 г.
к I кварталу 2023 г.

Юридические лица **-449**

Индивидуальные
предприниматели **631**

I квартал



РАСПРЕДЕЛЕНИЕ ОРГАНИЗАЦИЙ ПО ВИДАМ ЭКОНОМИЧЕСКОЙ ДЕЯТЕЛЬНОСТИ*

единиц

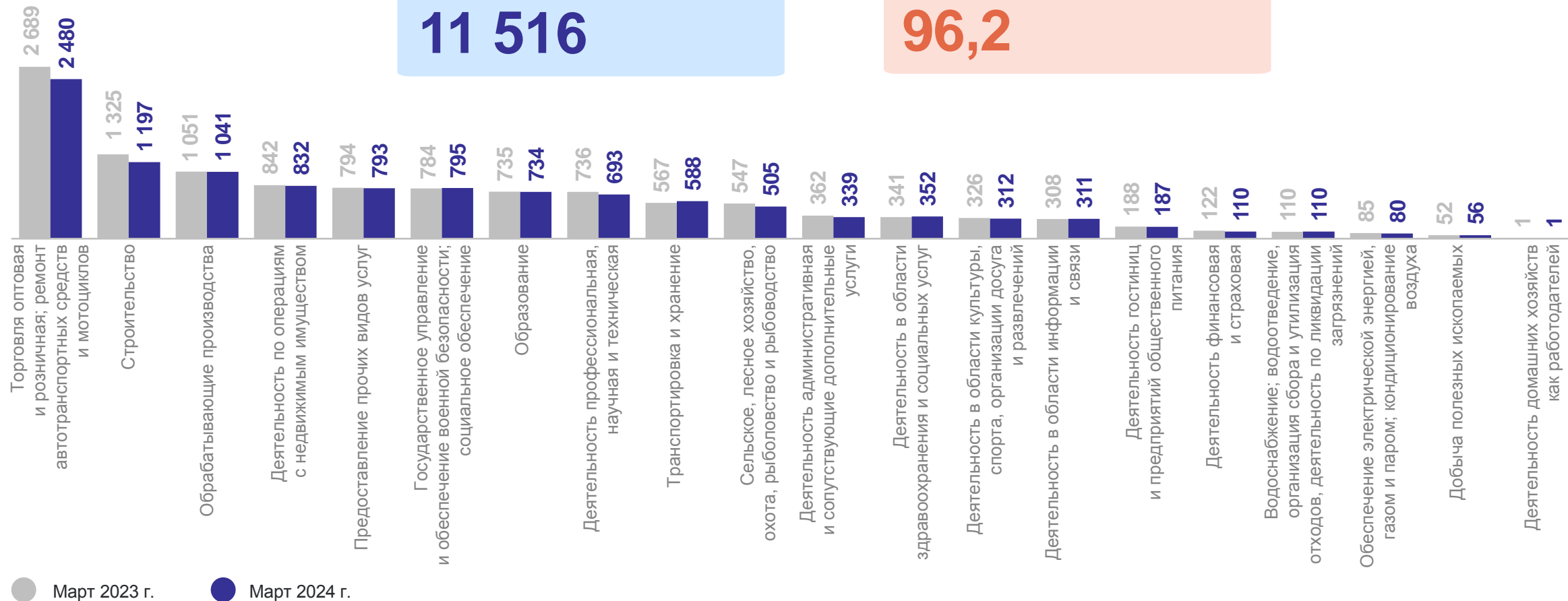
ОРЕЛСТАТ

Количество организаций
на 01 апреля 2024 г.

11 516

Изменение, %
к 01 апреля 2023 г.

96,2



● Март 2023 г. ● Март 2024 г.

*Вид деятельности, заявленный юридическим лицом при государственной регистрации в качестве основного

РАСПРЕДЕЛЕНИЕ ОРГАНИЗАЦИЙ

на 01 апреля 2024 г., единиц

ОРЕЛСТАТ

По организационно-правовым формам

Коммерческие организации	7 982
Некоммерческие организации	3 090
Организации без прав юридического лица	444

В процентах к итогу



По формам собственности

Частная собственность	8 583
Муниципальная собственность	1 345
Иная собственность	917
Государственная собственность	671

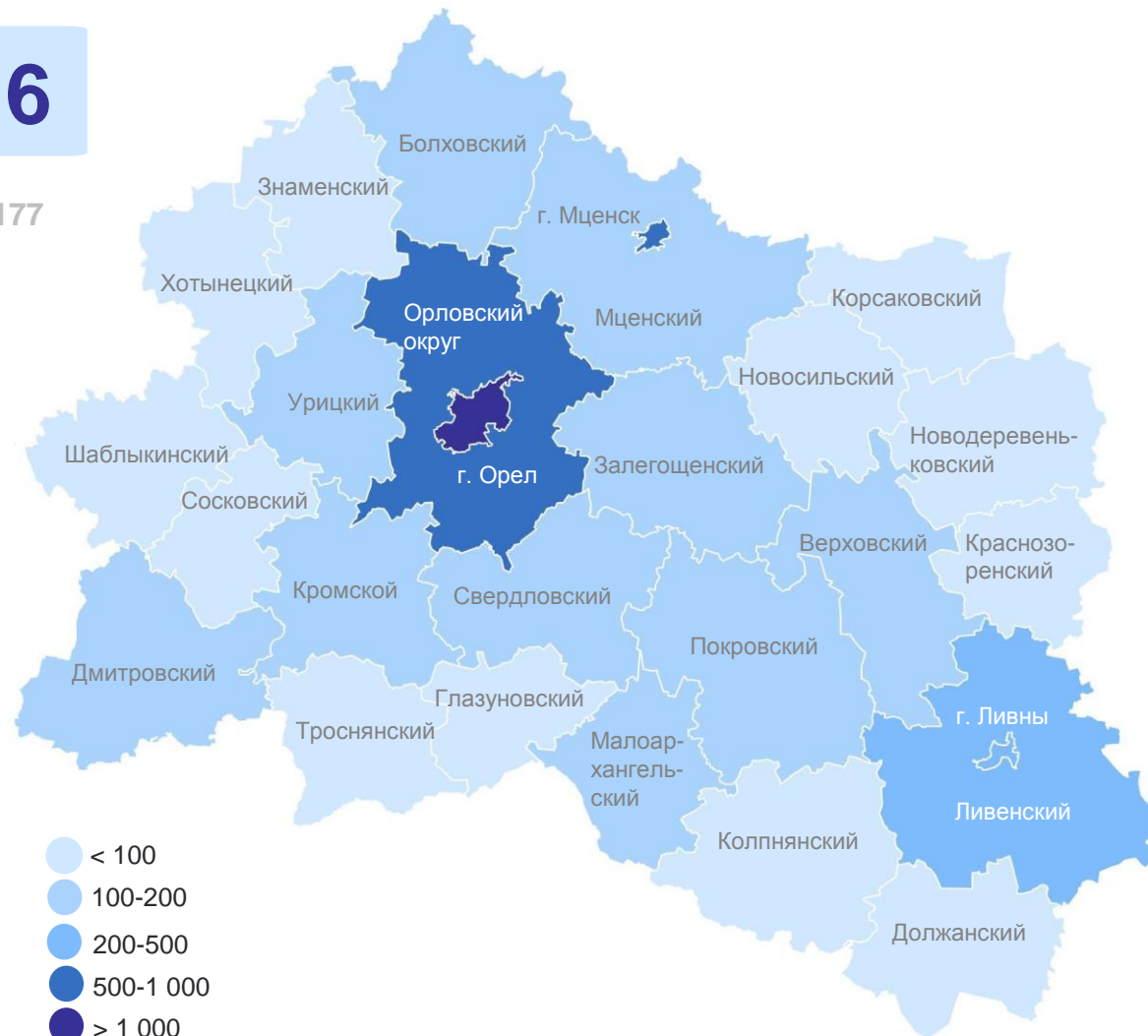
В процентах к итогу



РАСПРЕДЕЛЕНИЕ ОРГАНИЗАЦИЙ ПО МУНИЦИПАЛЬНЫМ ОБРАЗОВАНИЯМ

на 01 апреля 2024 г., единиц

Всего по области **11 516**



ДЕМОГРАФИЯ ОРГАНИЗАЦИЙ ПО ВИДАМ ЭКОНОМИЧЕСКОЙ ДЕЯТЕЛЬНОСТИ

единиц

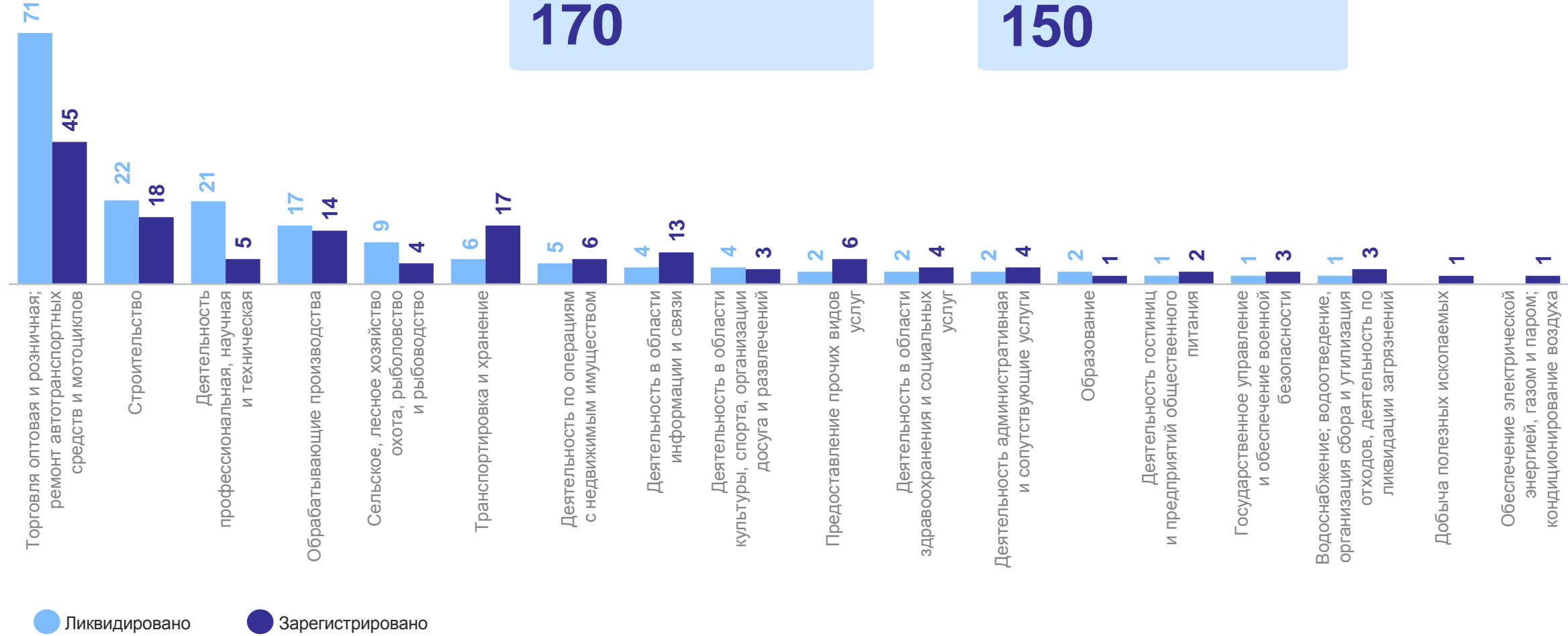
ОРЕЛСТАТ

Ликвидировано
за январь – март 2024 г.

170

Зарегистрировано
за январь – март 2024 г.

150



КОЭФФИЦИЕНТЫ ОФИЦИАЛЬНОЙ РОЖДАЕМОСТИ И ЛИКВИДАЦИИ ОРГАНИЗАЦИЙ

за январь – март 2024 г. , на 1 000 организаций

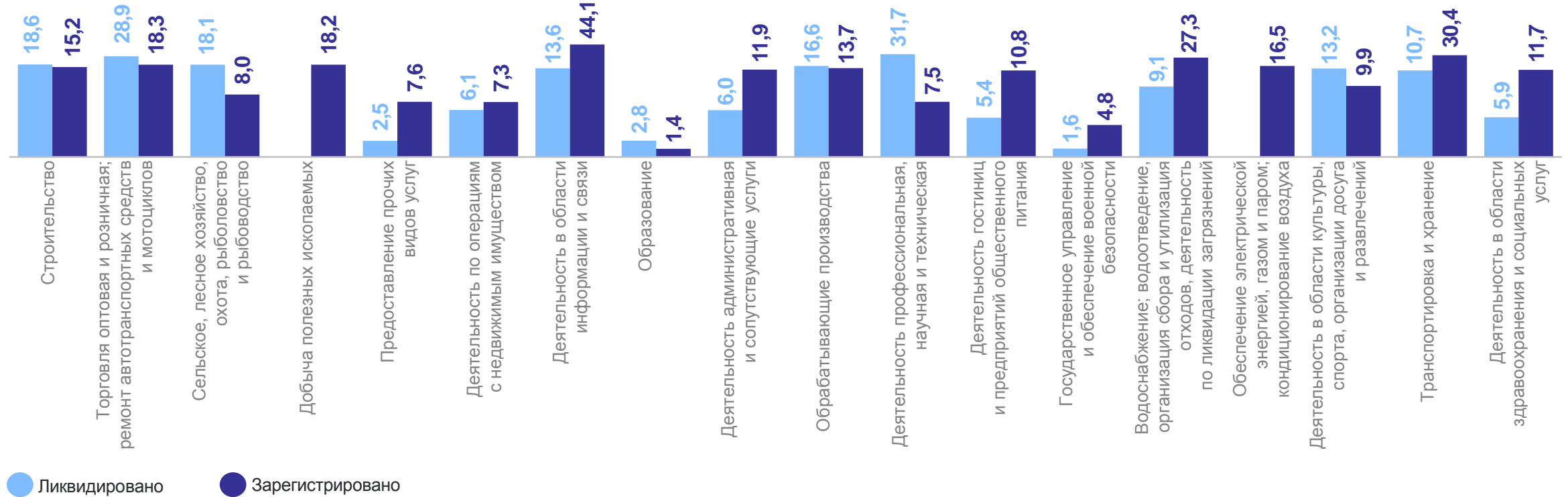
ОРЕЛСТАТ

Коэффициент официальной ликвидации организаций

15,3

Коэффициент официальной рождаемости организаций

13,5



2

Характеристика индивидуальных предпринимателей

РАСПРЕДЕЛЕНИЕ ИНДИВИДУАЛЬНЫХ ПРЕДПРИНИМАТЕЛЕЙ И ГЛАВ КРЕСТЬЯНСКИХ (ФЕРМЕРСКИХ) ХОЗЯЙСТВ ПО ВИДАМ ЭКОНОМИЧЕСКОЙ ДЕЯТЕЛЬНОСТИ*

единиц

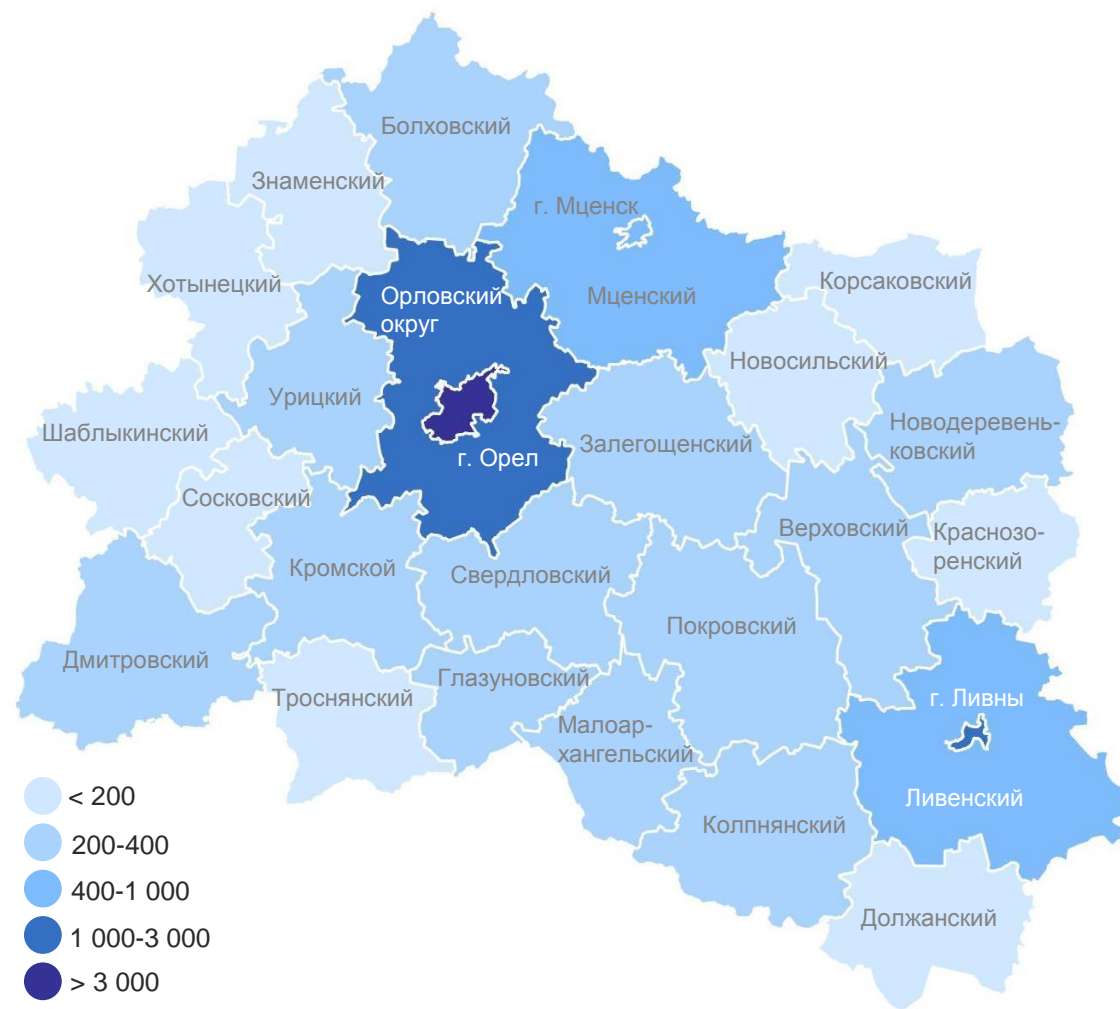


*Вид деятельности, заявленный при государственной регистрации в качестве основного

РАСПРЕДЕЛЕНИЕ ИНДИВИДУАЛЬНЫХ ПРЕДПРИНИМАТЕЛЕЙ ПО МУНИЦИПАЛЬНЫМ ОБРАЗОВАНИЯМ

на 01 апреля 2024 г., единиц

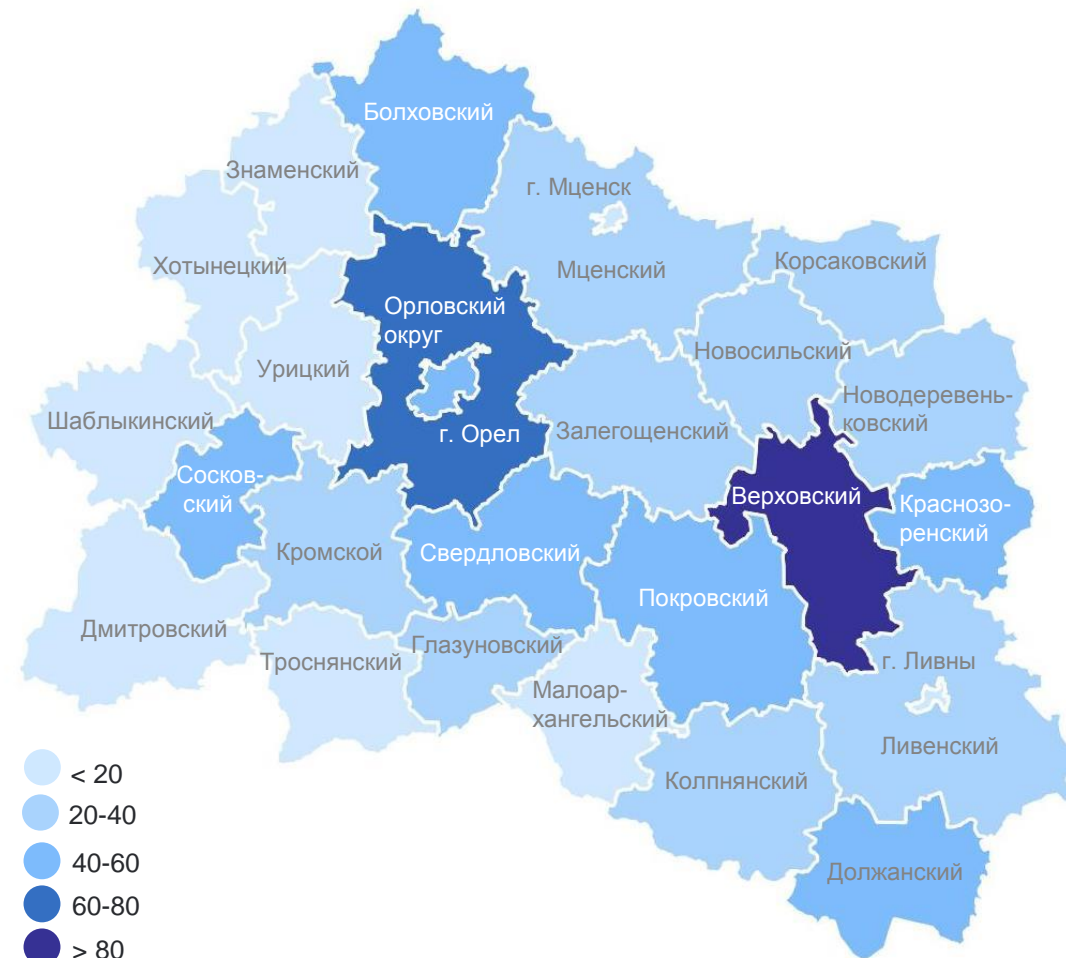
Всего по области **17 925**



РАСПРЕДЕЛЕНИЕ ГЛАВ КРЕСТЬЯНСКИХ (ФЕРМЕРСКИХ) ХОЗЯЙСТВ ПО МУНИЦИПАЛЬНЫМ ОБРАЗОВАНИЯМ

на 01 апреля 2023 г., единиц

Всего по области **863**



РАСПРЕДЕЛЕНИЕ ИНДИВИДУАЛЬНЫХ ПРЕДПРИНИМАТЕЛЕЙ И ГЛАВ КРЕСТЬЯНСКИХ (ФЕРМЕРСКИХ) ХОЗЯЙСТВ ПО ВОЗРАСТНЫМ ГРУППАМ

на 01 апреля 2024 г., человек

до 20 лет	105
20-29 лет	1 864
30-39 лет	5 253
40-49 лет	5 670
50-59 лет	3 854
60-69 лет	1 710
70 лет и старше	332

В процентах к итогу

