



ТЕРРИТОРИАЛЬНЫЙ ОРГАН
ФЕДЕРАЛЬНОЙ СЛУЖБЫ
ГОСУДАРСТВЕННОЙ СТАТИСТИКИ
ПО ОРЛОВСКОЙ ОБЛАСТИ

ЧИСЛЕННОСТЬ, ДВИЖЕНИЕ РАБОТНИКОВ И НЕПОЛНАЯ ЗАНЯТОСТЬ В ОРГАНИЗАЦИЯХ

III квартал 2024 года

СОДЕРЖАНИЕ

| | |
|--|----|
| Среднесписочная численность работников организаций | 3 |
| Движение работников в организациях | 6 |
| Неполная занятость в организациях | 12 |

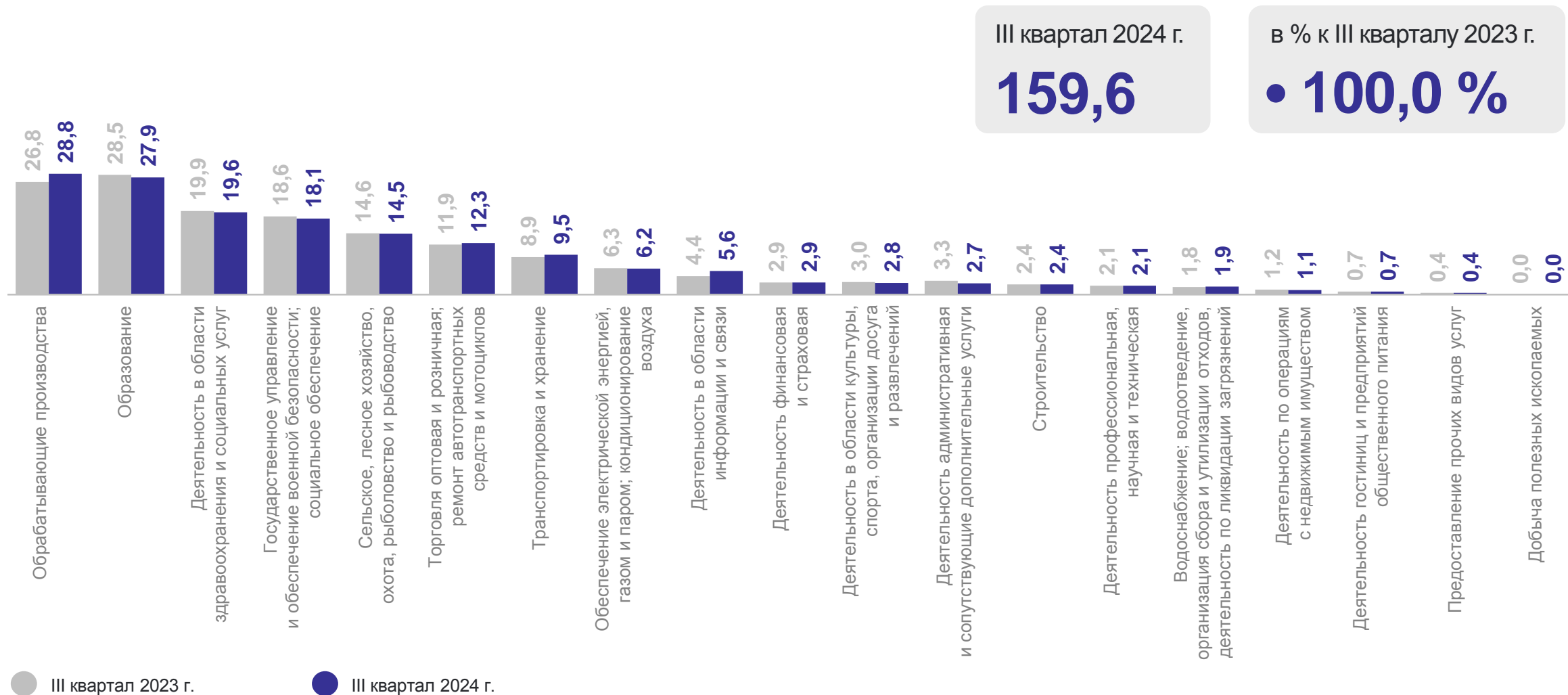
1

**Среднесписочная численность
работников организаций**

СРЕДНЕСПИСОЧНАЯ ЧИСЛЕННОСТЬ РАБОТНИКОВ ОРГАНИЗАЦИЙ ПО ВИДАМ ЭКОНОМИЧЕСКОЙ ДЕЯТЕЛЬНОСТИ

без субъектов малого предпринимательства; тысяч человек

ОРЕЛСТАТ



ТЕМПЫ РОСТА (СНИЖЕНИЯ) СРЕДНЕСПИСОЧНОЙ ЧИСЛЕННОСТИ РАБОТНИКОВ ОРГАНИЗАЦИЙ ПО ВИДАМ ЭКОНОМИЧЕСКОЙ ДЕЯТЕЛЬНОСТИ

ОРЕЛСТАТ

без субъектов малого предпринимательства; III квартал 2024 г. к III кварталу 2023 г.; проценты

| | | | | | |
|--|---------|--|---------|---|--------|
| Сельское, лесное хозяйство, охота, рыболовство и рыбоводство | 98,7 ↓ | Торговля оптовая и розничная; ремонт автотранспортных средств и мотоциклов | 104,4 ↑ | Деятельность административная и сопутствующие дополнительные услуги | 97,0 ↓ |
| Добыча полезных ископаемых | 103,5 ↑ | Транспортировка и хранение | 101,5 ↑ | Государственное управление и обеспечение военной безопасности; социальное обеспечение | 97,6 ↓ |
| Обрабатывающие производства | 101,2 ↑ | Деятельность гостиниц и предприятий общественного питания | 98,6 ↓ | Образование | 98,0 ↓ |
| Обеспечение электрической энергией, газом и паром; кондиционирование воздуха | 99,5 ↓ | Деятельность в области информации и связи | 114,7 ↑ | Деятельность в области здравоохранения и социальных услуг | 99,2 ↓ |
| Водоснабжение; водоотведение, организация сбора и утилизации отходов, деятельность по ликвидации загрязнений | 100,7 ↑ | Деятельность финансовая и страховая | 102,4 ↑ | Деятельность в области культуры, спорта, организация досуга и развлечений | 95,7 ↓ |
| Строительство | 92,3 ↓ | Деятельность по операциям с недвижимым имуществом | 96,9 ↓ | Предоставление прочих видов услуг | 98,5 ↓ |
| | | Деятельность профессиональная, научная и техническая | 105,3 ↑ | | |

2

Движение работников в организациях

ДВИЖЕНИЕ РАБОТНИКОВ В ОРГАНИЗАЦИЯХ

III квартал 2024 г.; человек

ОРЕЛСТАТ

Принято работников

12 094

На дополнительно введенные
(созданные) рабочие места

446

Численность требуемых работников,
которых предполагается принять
на вакантные рабочие места

10 153

Выбыло работников

13 047

Численность работников,
намеченных к высвобождению
в следующем квартале

35

Структура выбывших работников
по причинам выбытия



ДВИЖЕНИЕ РАБОТНИКОВ В ОРГАНИЗАЦИЯХ

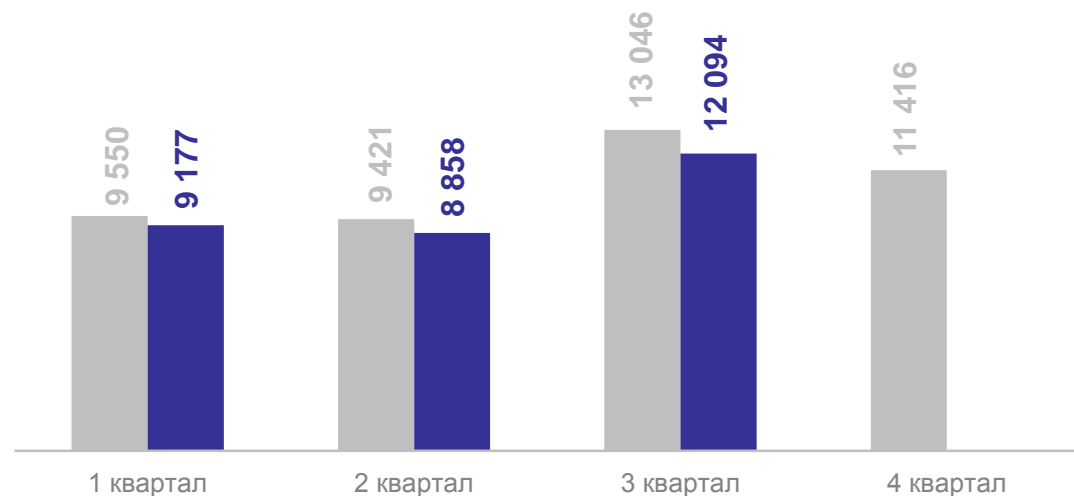
человек

ОРЕЛСТАТ

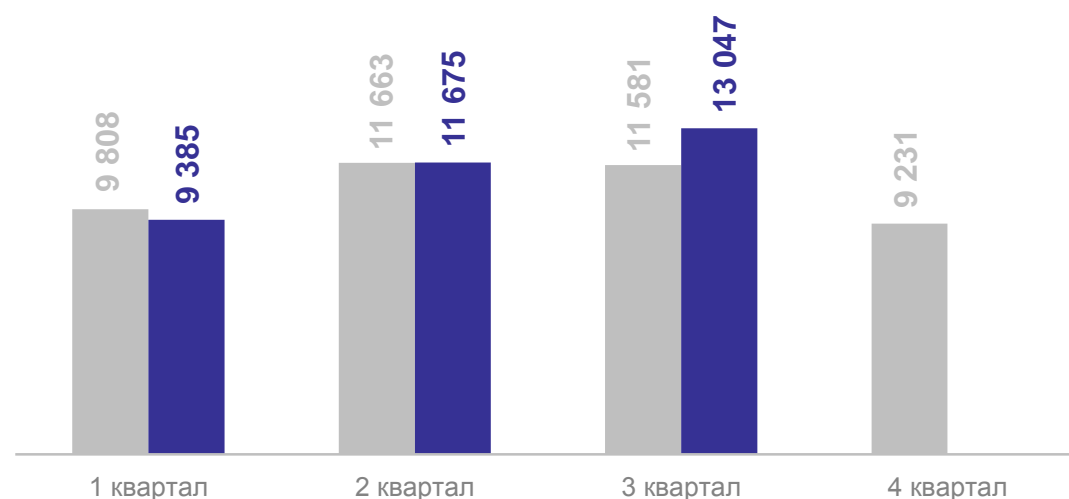
Численность выбывших работников
превысила численность принятых

на **953** человека

Принято работников



Выбыло работников

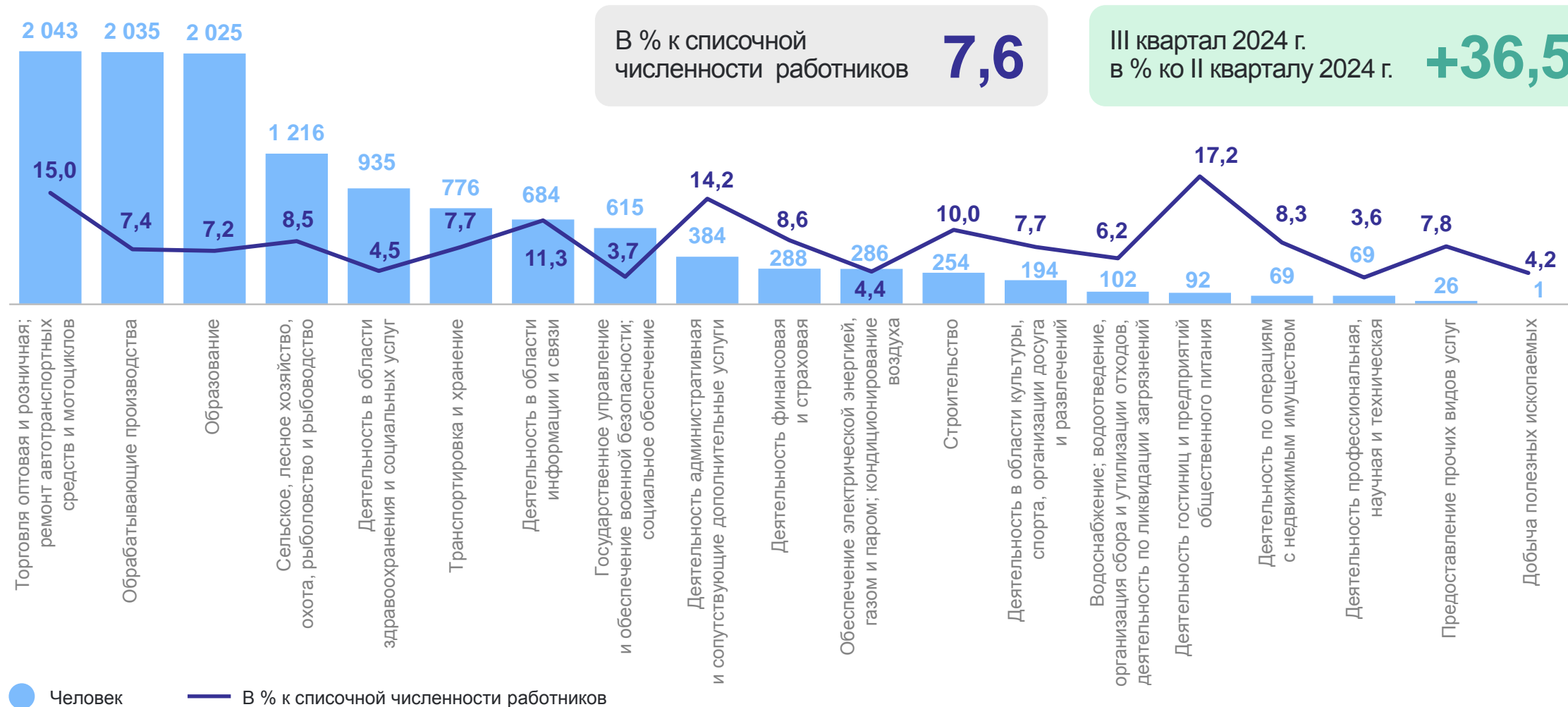


● 2023 г. ● 2024 г.

ЧИСЛЕННОСТЬ ПРИНЯТЫХ РАБОТНИКОВ СПИСОЧНОГО СОСТАВА ПО ВИДАМ ЭКОНОМИЧЕСКОЙ ДЕЯТЕЛЬНОСТИ

ОРЕЛСТАТ

III квартал 2024 г.



ЧИСЛЕННОСТЬ ВЫБЫВШИХ РАБОТНИКОВ СПИСОЧНОГО СОСТАВА ПО ВИДАМ ЭКОНОМИЧЕСКОЙ ДЕЯТЕЛЬНОСТИ

ОРЕЛСТАТ

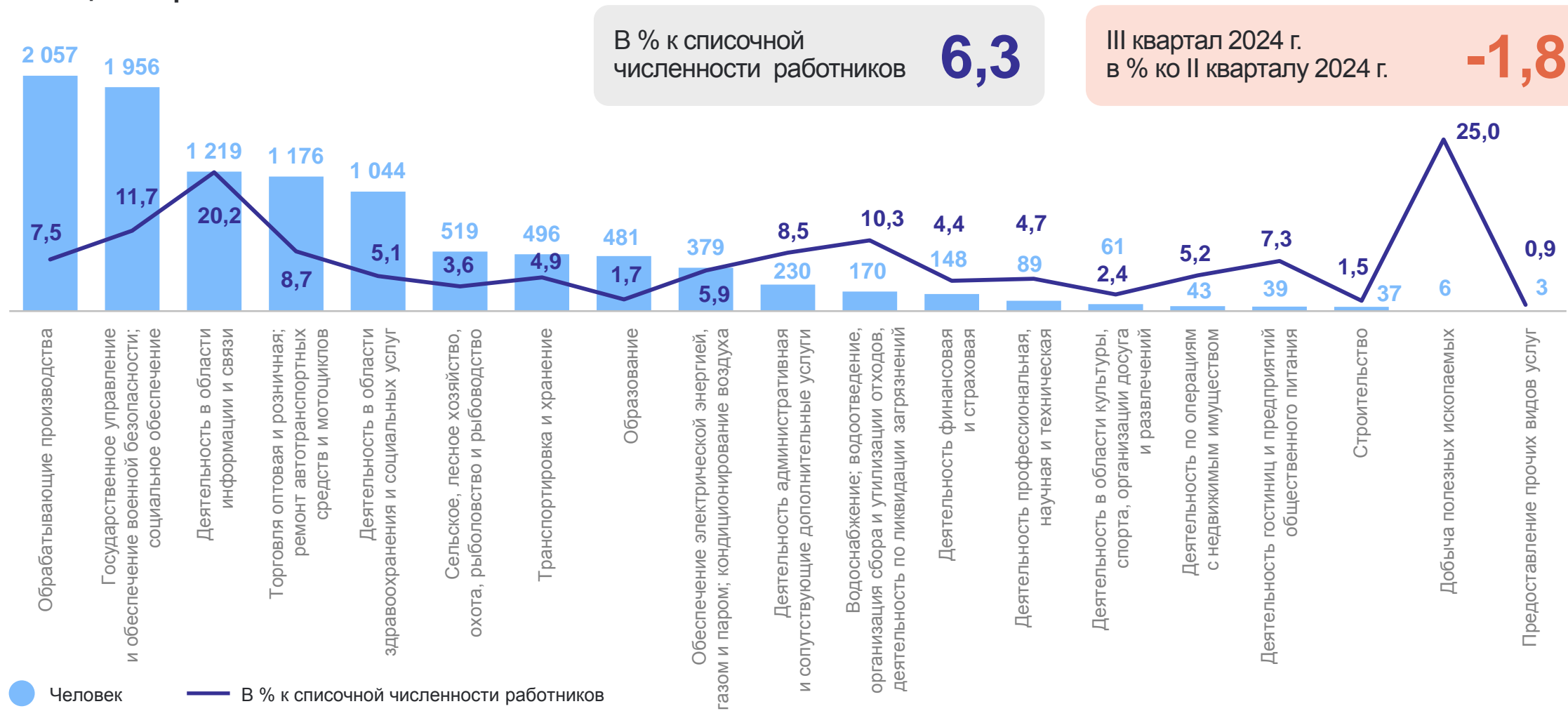
III квартал 2024 г.



ЧИСЛЕННОСТЬ ТРЕБУЕМЫХ РАБОТНИКОВ, КОТОРЫХ ПРЕДПОЛАГАЕТСЯ ПРИНЯТЬ НА ВАКАНТНЫЕ РАБОЧИЕ МЕСТА ПО ВИДАМ ЭКОНОМИЧЕСКОЙ ДЕЯТЕЛЬНОСТИ

ОРЕЛСТАТ

на конец III квартала 2024 г.



3

Неполная занятость в организациях

НЕПОЛНАЯ ЗАНЯТОСТЬ РАБОТНИКОВ В ОРГАНИЗАЦИЯХ

ОРЕЛСТАТ

III квартал 2024 г.

Численность работников списочного состава, работавших неполное рабочее время

5 913 человек

III квартал 2024 г.
в % ко II кварталу 2024 г.

-2,7

по инициативе работодателя

0 человек

по соглашению между работником и работодателем

5 913 человек

III квартал 2024 г.
в % ко II кварталу 2024 г.

-2,1

Численность работников списочного состава, работавших неполное рабочее время по соглашению между работником и работодателем

Топ-5 видов экономической деятельности
(в % к списочной численности работников)



Деятельность гостиниц и предприятий общественного питания

33,4



Деятельность в области информации и связи

21,0



Предоставление прочих видов услуг

18,9



Деятельность в области культуры, спорта, организации досуга и развлечений

11,7



Транспортировка и хранение

11,5

НЕПОЛНАЯ ЗАНЯТОСТЬ РАБОТНИКОВ В ОРГАНИЗАЦИЯХ

ОРЕЛСТАТ

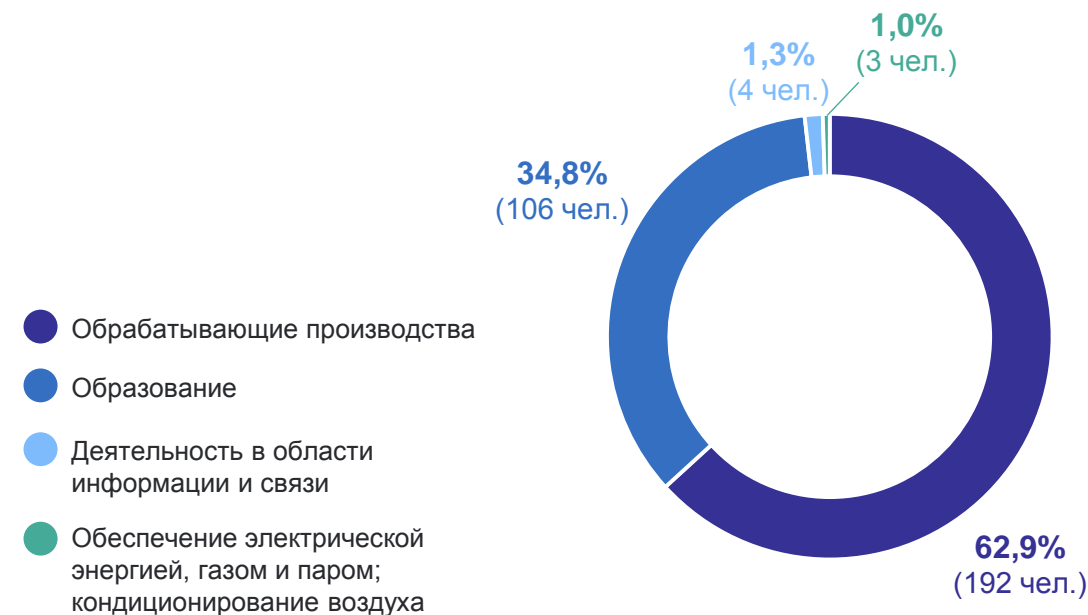
III квартал 2024 г.

Численность работников списочного состава, находившихся в простое по вине работодателя и по причинам, не зависящим от работодателя и работника

305 человек

III квартал 2024 г.
ко II кварталу 2024 г.

В 1,6 р.



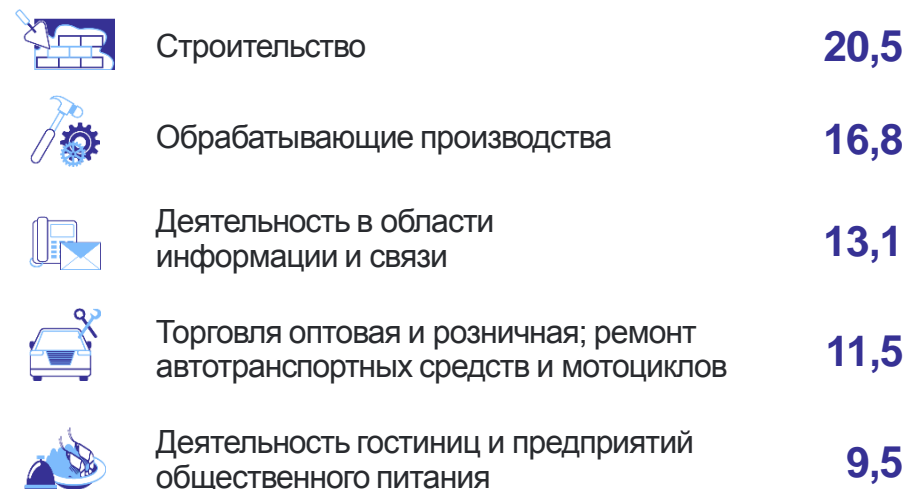
Численность работников списочного состава, которым были предоставлены отпуска без сохранения заработной платы по письменному заявлению работника

12 927 человек

III квартал 2024 г.
в % ко II кварталу 2024 г.

+1,5

Топ-5 видов экономической деятельности
(в % к списочной численности работников)



ЧИСЛЕННОСТЬ ЖЕНЩИН СПИСОЧНОГО СОСТАВА, НАХОДЯЩИХСЯ В ОТПУСКЕ ПО УХОДУ ЗА РЕБЕНКОМ ДО 1,5 ЛЕТ ПО ВИДАМ ЭКОНОМИЧЕСКОЙ ДЕЯТЕЛЬНОСТИ

ОРЕЛСТАТ

III квартал 2024 г., человек



ЧИСЛЕННОСТЬ ЖЕНЩИН СПИСОЧНОГО СОСТАВА, НАХОДЯЩИХСЯ В ОТПУСКЕ ПО УХОДУ ЗА РЕБЕНКОМ ОТ 1,5 ДО 3 ЛЕТ ПО ВИДАМ ЭКОНОМИЧЕСКОЙ ДЕЯТЕЛЬНОСТИ

ОРЕЛСТАТ

III квартал 2024 г., человек

