ТЕРРИТОРИАЛЬНЫЙ ОРГАН
ФЕДЕРАЛЬНОЙ СЛУЖБЫ
ГОСУДАРСТВЕННОЙ СТАТИСТИКИ
ПО ОРЛОВСКОЙ ОБЛАСТИ

ЧИСЛЕННОСТЬ, ДВИЖЕНИЕ РАБОТНИКОВ И НЕПОЛНАЯ ЗАНЯТОСТЬ В ОРГАНИЗАЦИЯХ

IV квартал 2023 года

СОДЕРЖАНИЕ

Среднесписочная численность работников организаций	3
Движение работников в организациях	7
Неполная занятость в организациях	13

1 Среднесписочная численность работников организаций

СРЕДНЕСПИСОЧНАЯ ЧИСЛЕННОСТЬ РАБОТНИКОВ ОРГАНИЗАЦИЙ

тысяч человек

ОРЕЛСТАТ

Январь – декабрь 2023 г.

195,2

Январь – декабрь 2023 г.
к январю – декабрю 2022 г.

-1,3%

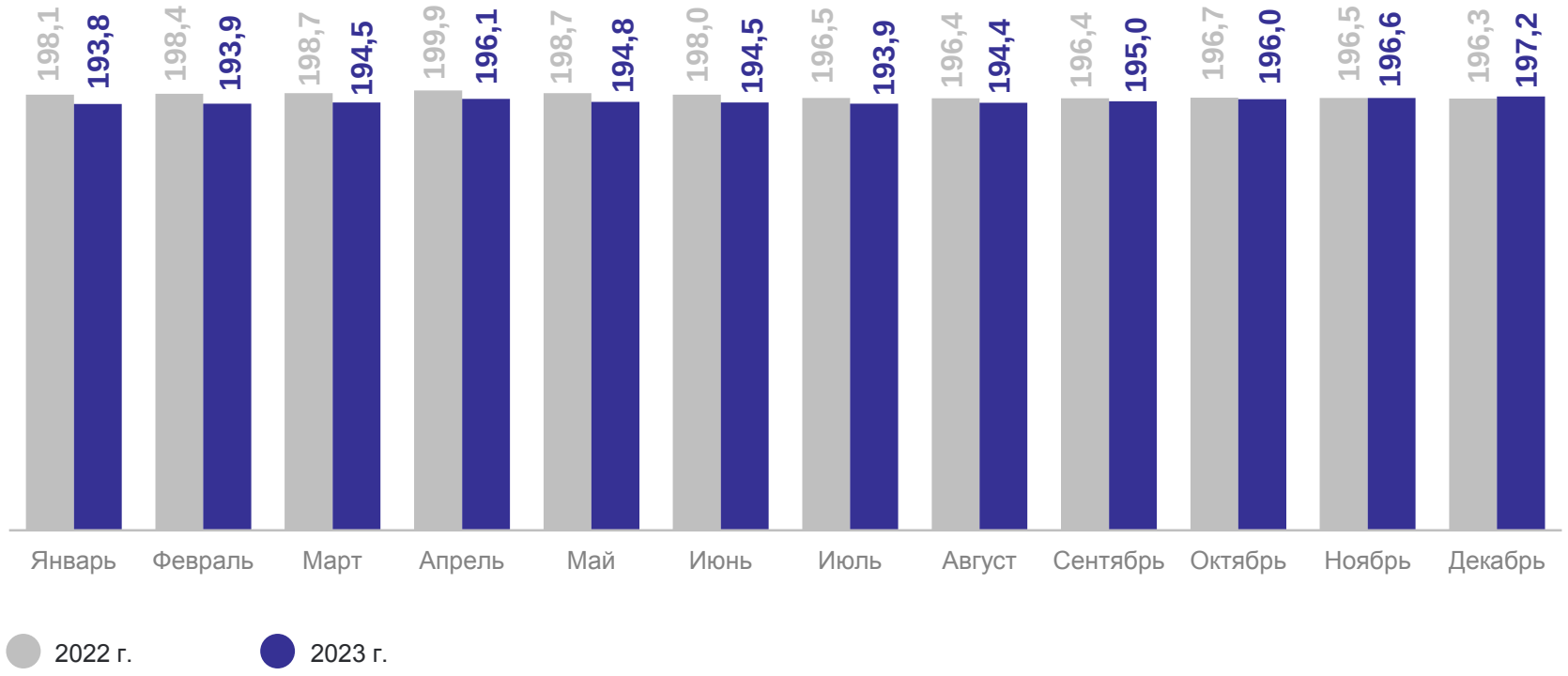

СРЕДНЕСПИСОЧНАЯ ЧИСЛЕННОСТЬ РАБОТНИКОВ ОРГАНИЗАЦИЙ ПО ВИДАМ ЭКОНОМИЧЕСКИЙ ДЕЯТЕЛЬНОСТИ

ОРЕЛСТАТ

тысяч человек

Деятельность в области информации и связи
январь – декабрь 2023 г.
к январю – декабрю 2022 г.
+23,2%

Деятельность по операциям с недвижимым имуществом
январь – декабрь 2023 г.
к январю – декабрю 2022 г.
-18,1%

ТЕМПЫ РОСТА (СНИЖЕНИЯ) СРЕДНЕСПИСОЧНОЙ ЧИСЛЕННОСТИ РАБОТНИКОВ ОРГАНИЗАЦИЙ ПО ВИДАМ ЭКОНОМИЧЕСКОЙ ДЕЯТЕЛЬНОСТИ

январь – декабрь 2023 г. к январю – декабрю 2022 г.; проценты

ОРЕЛСТАТ

Сельское, лесное хозяйство, охота, рыболовство и рыбоводство	100,4 ↑
Добыча полезных ископаемых	115,2 ↑
Обрабатывающие производства	99,1 ↓
Обеспечение электрической энергией, газом и паром; кондиционирование воздуха	98,8 ↓
Водоснабжение; водоотведение, организация сбора и утилизации отходов, деятельность по ликвидации загрязнений	98,5 ↓
Строительство	83,2 ↓
Торговля оптовая и розничная; ремонт автотранспортных средств и мотоциклов	96,9 ↓
Транспортировка и хранение	99,4 ↓
Деятельность гостиниц и предприятий общественного питания	95,8 ↓
Деятельность в области информации и связи	123,2 ↑
Деятельность финансовая и страховая	95,9 ↓
Деятельность по операциям с недвижимым имуществом	81,9 ↓
Деятельность профессиональная, научная и техническая	109,3 ↑
Деятельность административная и сопутствующие дополнительные услуги	115,5 ↑
Государственное управление и обеспечение военной безопасности; социальное обеспечение	96,8 ↓
Образование	100,2 ↑
Деятельность в области здравоохранения и социальных услуг	97,9 ↓
Деятельность в области культуры, спорта, организация досуга и развлечений	91,2 ↓
Предоставление прочих видов услуг	92,3 ↓

2 Движение работников в организациях

ДВИЖЕНИЕ РАБОТНИКОВ В ОРГАНИЗАЦИЯХ

IV квартал 2023 г.; человек

ОРЕЛСТАТ

Принято работников

11 416

На дополнительно введенные (созданные) рабочие места

1 854

Численность требуемых работников, которых предполагается принять на вакантные рабочие места

8 177

Выбыло работников

9 231

Численность работников, намеченных к высвобождению в следующем квартале

26

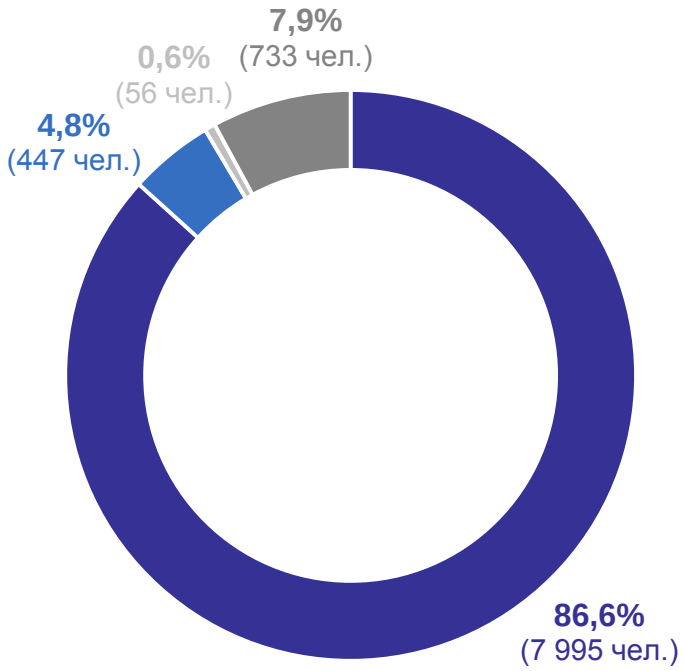

- По собственному желанию
- По соглашению сторон
- В связи с сокращением численности
- По другим причинам

ДВИЖЕНИЕ РАБОТНИКОВ В ОРГАНИЗАЦИЯХ

человек

ОРЕЛСТАТ

Численность принятых работников превысила численность выбывших

на 2 185 человек

Принято работников

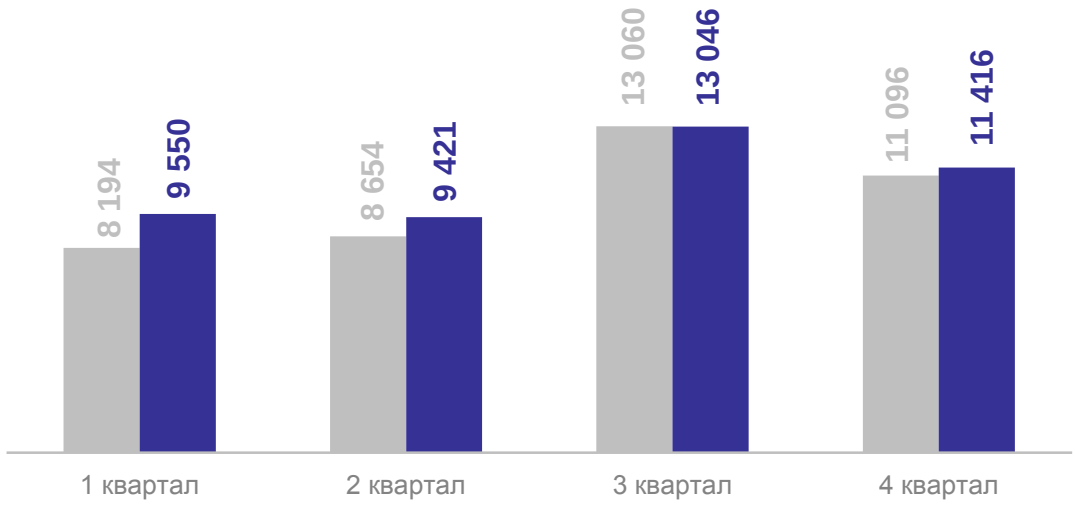

Выбыло работников

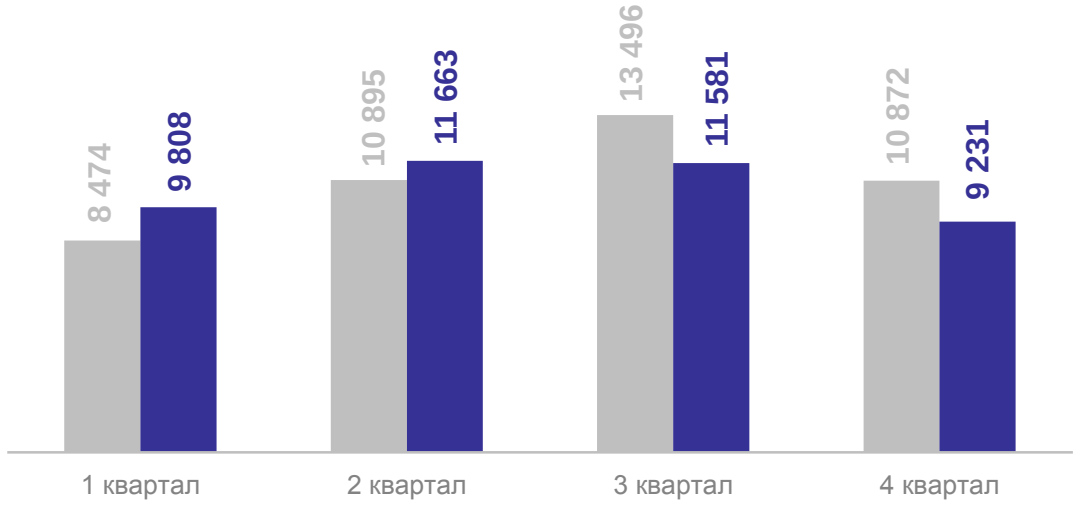

2022 г. 2023 г.

ЧИСЛЕННОСТЬ ПРИНЯТЫХ РАБОТНИКОВ СПИСОЧНОГО СОСТАВА ПО ВИДАМ ЭКОНОМИЧЕСКОЙ ДЕЯТЕЛЬНОСТИ

IV квартал 2023 г.

ОРЕЛСТАТ

Орловская область

В % к списочной численности работников **7,1**

IV квартал 2023 г. в % к III кварталу 2023 г. **-12,5**

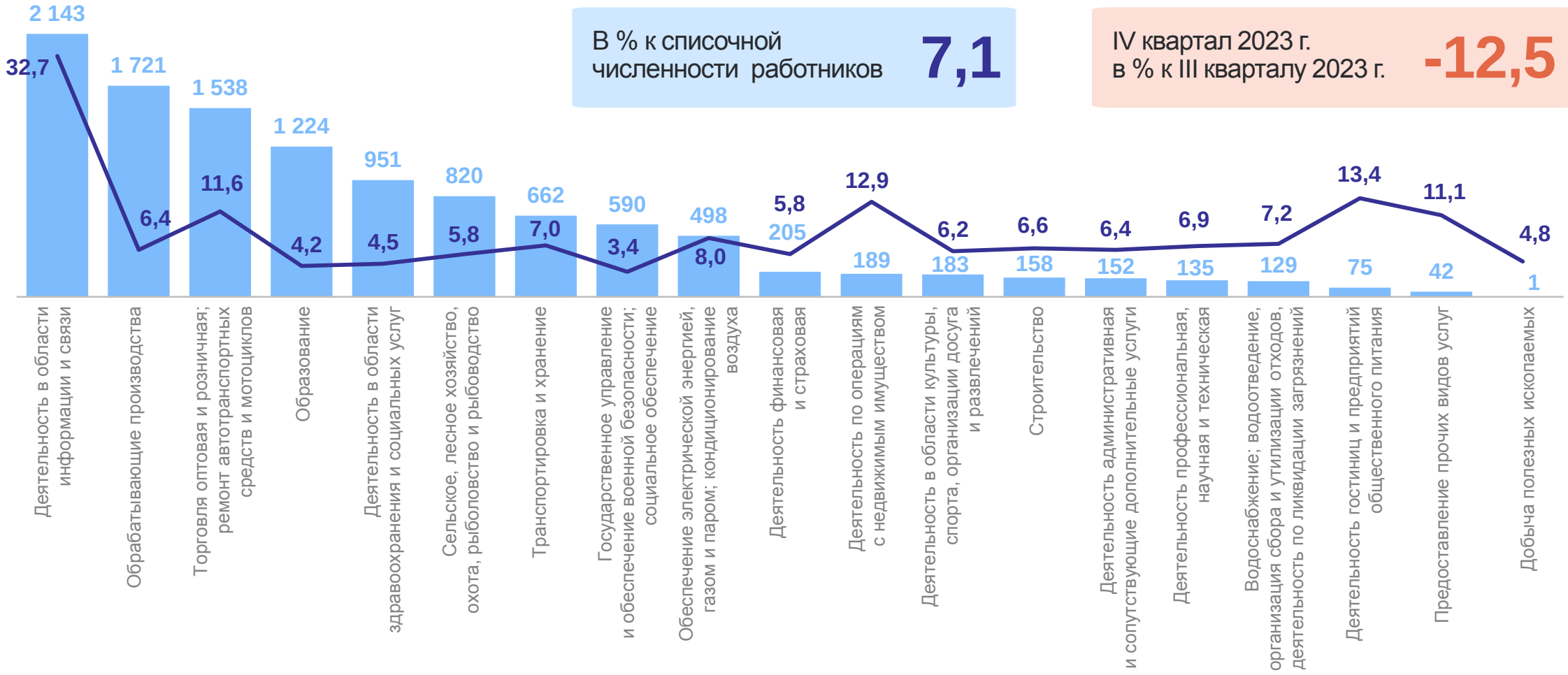

ЧИСЛЕННОСТЬ ВЫБЫВШИХ РАБОТНИКОВ СПИСОЧНОГО СОСТАВА ПО ВИДАМ ЭКОНОМИЧЕСКОЙ ДЕЯТЕЛЬНОСТИ

IV квартал 2023 г.

ОРЕЛСТАТ

Орловская область

В % к списочной численности работников **5,7**

IV квартал 2023 г. в % к III кварталу 2023 г. **-20,3**

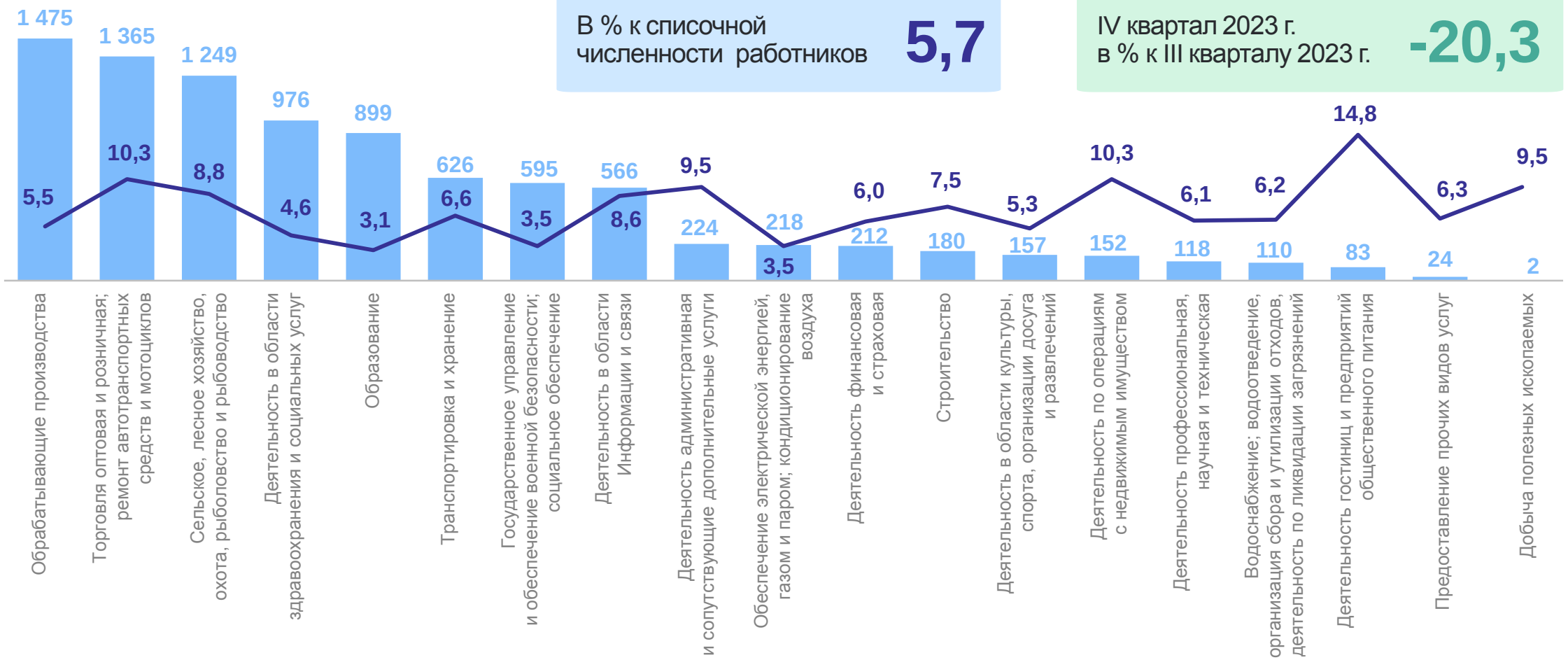

Человек — В % к списочной численности работников

ЧИСЛЕННОСТЬ ТРЕБУЕМЫХ РАБОТНИКОВ, КОТОРЫХ ПРЕДПОЛАГАЕТСЯ ПРИНЯТЬ НА ВАКАНТНЫЕ РАБОЧИЕ МЕСТА ПО ВИДАМ ЭКОНОМИЧЕСКОЙ ДЕЯТЕЛЬНОСТИ

на конец IV квартала 2023 г.

ОРЕЛСТАТ

Орловская область

В % к списочной численности работников **5,1**

IV квартал 2023 г. в % к III кварталу 2023 г. **-5,5**

3 Неполная занятость в организациях

НЕПОЛНАЯ ЗАНЯТОСТЬ РАБОТНИКОВ В ОРГАНИЗАЦИЯХ

IV квартал 2023 г.

ОРЕЛСТАТ

Численность работников списочного состава, работавших неполное рабочее время

5 875 человек

IV квартал 2023 г.
в % к III кварталу 2023 г. **+6,0**

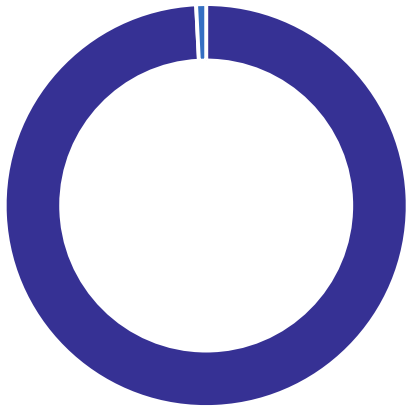

По соглашению между работником и работодателем

По инициативе работодателя

Численность работников списочного состава, работавших неполное рабочее время по инициативе работодателя

Обрабатывающие производства		в % к списочной численности работников
	47 человек	**0,2**

Численность работников списочного состава, работавших неполное рабочее время по соглашению между работником и работодателем

максимальное значение по видам экономической деятельности

Деятельность в области информации и связи		в % к списочной численности работников
	1 293 человека	**19,8**

минимальное значение по видам экономической деятельности

Добыча полезных ископаемых		в % к списочной численности работников
	1 человек	**4,8**

НЕПОЛНАЯ ЗАНЯТОСТЬ РАБОТНИКОВ В ОРГАНИЗАЦИЯХ

IV квартал 2023 г.

ОРЕЛСТАТ

Численность работников списочного состава, находившихся в простое по вине работодателя и по причинам, не зависящим от работодателя и работника

263 человека

IV квартал 2023 г.
в % к III кварталу 2023 г. **-37,5**

Численность работников списочного состава, которым были предоставлены отпуска без сохранения заработной платы по письменному заявлению работника

10 668 человек

IV квартал 2023 г.
в % к III кварталу 2023 г. **-6,6**

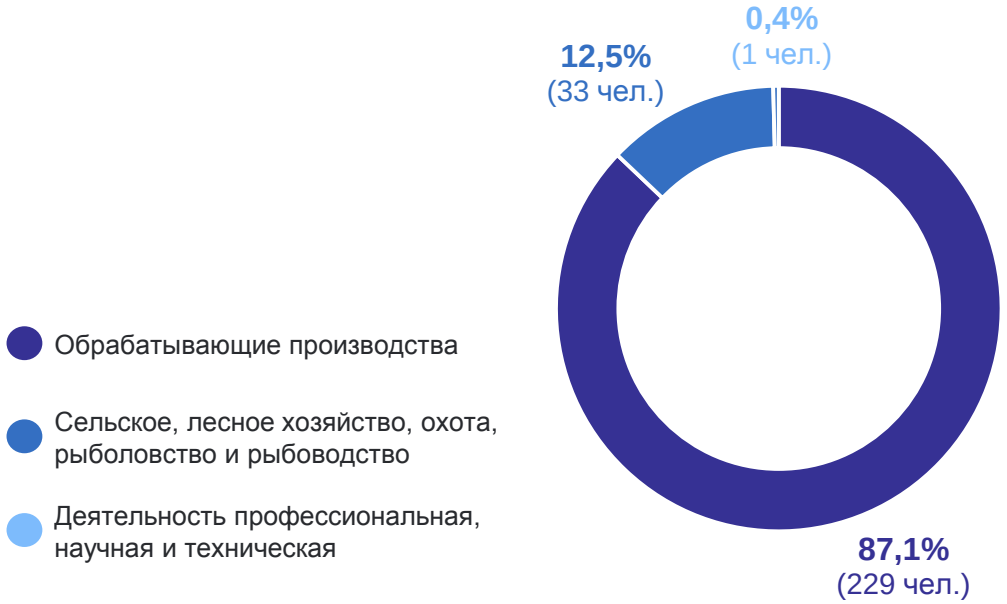

Топ-5 видов экономической деятельности
(в % к списочной численности работников)

Строительство	19,3
Обрабатывающие производства	14,3
Торговля оптовая и розничная; ремонт автотранспортных средств и мотоциклов	10,2
Предоставление прочих видов услуг	10,1
Сельское, лесное хозяйство, охота, рыболовство и рыбоводство	9,6

ЧИСЛЕННОСТЬ ЖЕНЩИН СПИСОЧНОГО СОСТАВА, НАХОДЯЩИХСЯ В ОТПУСКЕ ПО УХОДУ ЗА РЕБЕНКОМ ДО 1,5 ЛЕТ ПО ВИДАМ ЭКОНОМИЧЕСКОЙ ДЕЯТЕЛЬНОСТИ

IV квартал 2023 г., человек

ОРЕЛСТАТ

Численность женщин **2 478**

IV квартал 2023 г. в % к III кварталу 2023 г. **+2,1**

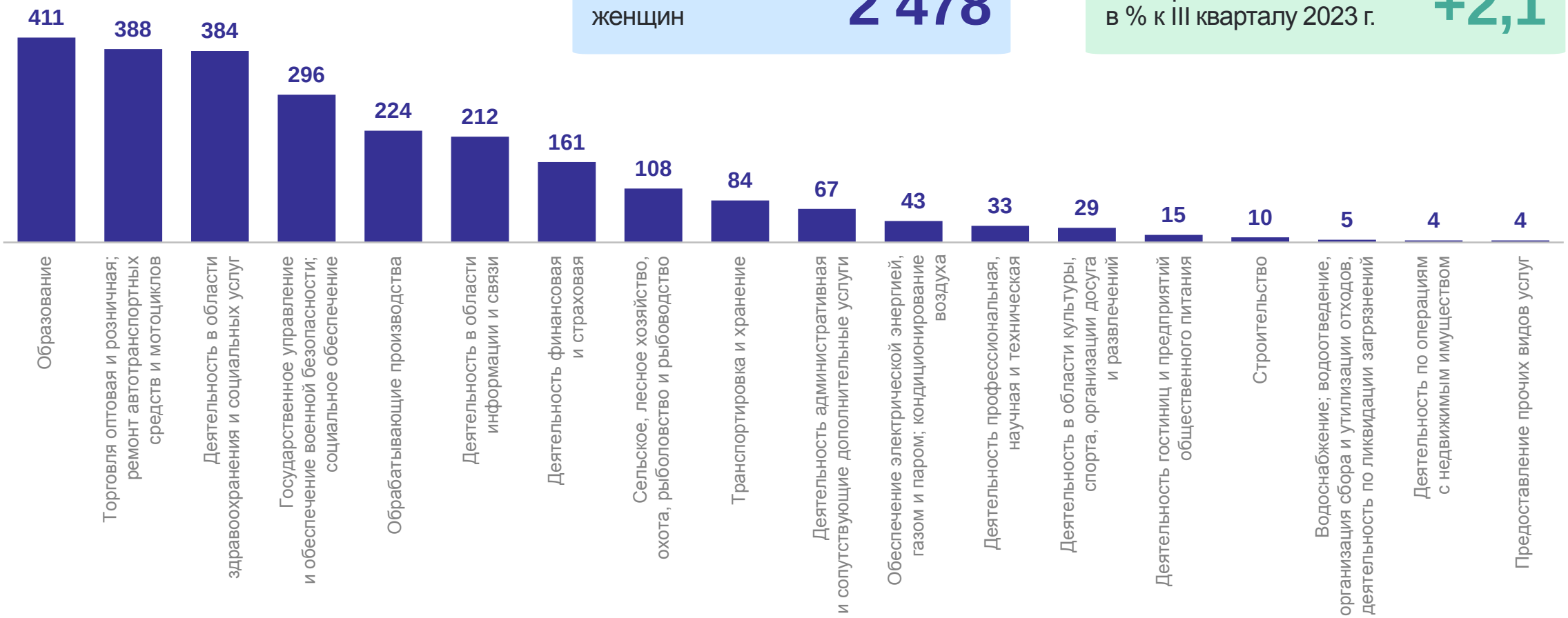

ЧИСЛЕННОСТЬ ЖЕНЩИН СПИСОЧНОГО СОСТАВА, НАХОДЯЩИХСЯ В ОТПУСКЕ ПО УХОДУ ЗА РЕБЕНКОМ ОТ 1,5 ДО 3 ЛЕТ ПО ВИДАМ ЭКОНОМИЧЕСКОЙ ДЕЯТЕЛЬНОСТИ

IV квартал 2023 г., человек

ОРЕЛСТАТ

Численность женщин **2 174**

IV квартал 2023 г. в % к III кварталу 2023 г. **-1,0**