



ТЕРРИТОРИАЛЬНЫЙ ОРГАН  
ФЕДЕРАЛЬНОЙ СЛУЖБЫ  
ГОСУДАРСТВЕННОЙ СТАТИСТИКИ  
ПО ОРЛОВСКОЙ ОБЛАСТИ

# ЗАНЯТОСТЬ И БЕЗРАБОТИЦА

IV квартал 2023 года

# СОДЕРЖАНИЕ

|                            |    |
|----------------------------|----|
| Численность рабочей силы   | 3  |
| Занятость населения        | 5  |
| Безработица                | 10 |
| Потенциальная рабочая сила | 17 |

1

## Численность рабочей силы

# ЧИСЛЕННОСТЬ РАБОЧЕЙ СИЛЫ\*

в возрасте 15 лет и старше; IV квартал 2023 г.; тыс. человек

ОРЕЛСТАТ

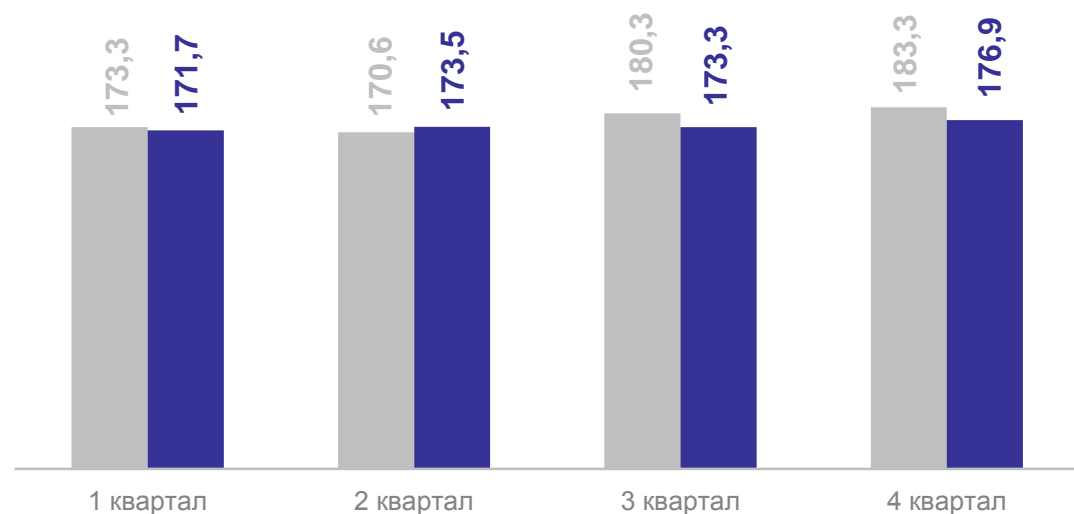
Общая численность  
рабочей силы

**351,2**

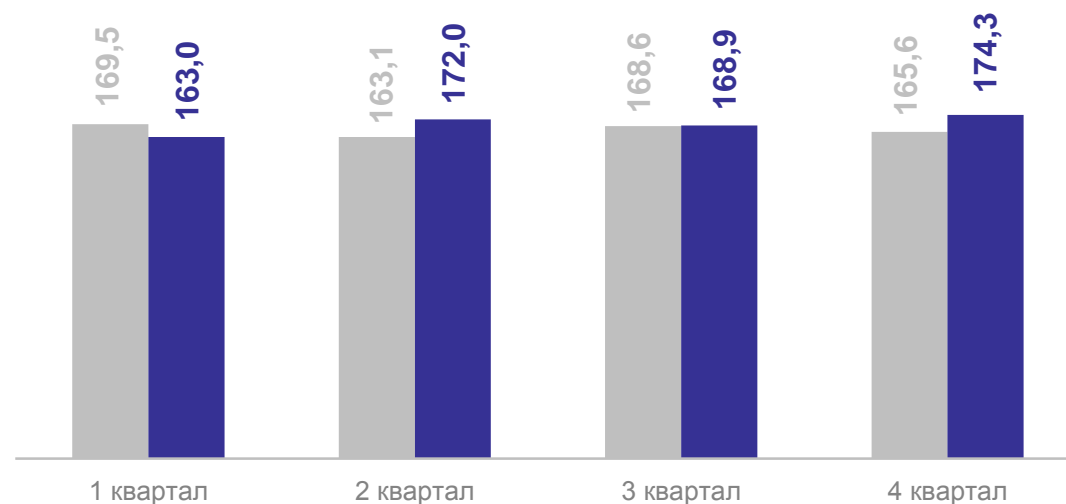
Уровень участия  
в составе рабочей силы

**58,5%**

## Мужчины



## Женщины




● 2022 г. ● 2023 г.

\*По данным выборочного обследования рабочей силы.

# 2

## Занятость населения



# ЧИСЛЕННОСТЬ ЗАНЯТЫХ\*

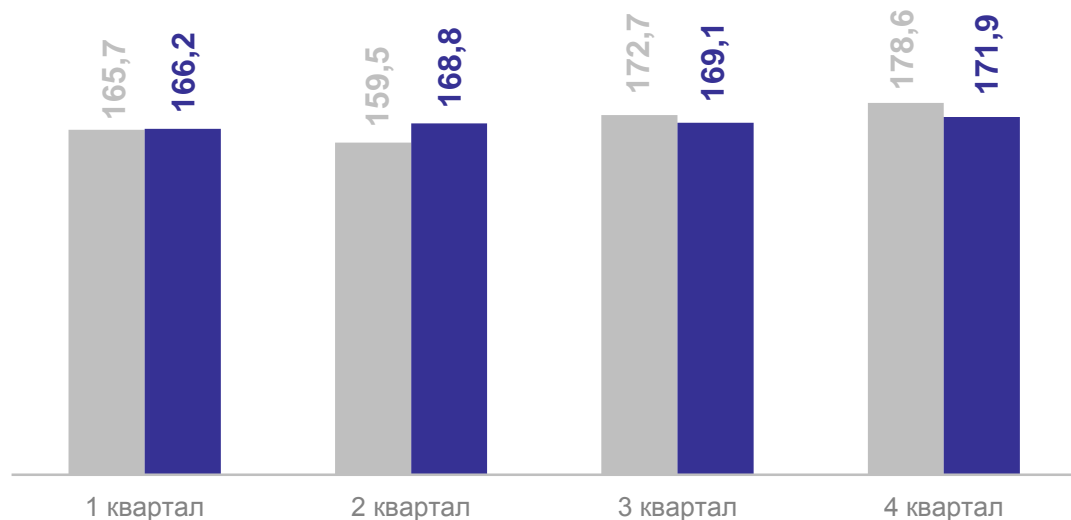
в возрасте 15 лет и старше; IV квартал 2023 г.; тыс. человек

ОРЕЛСТАТ

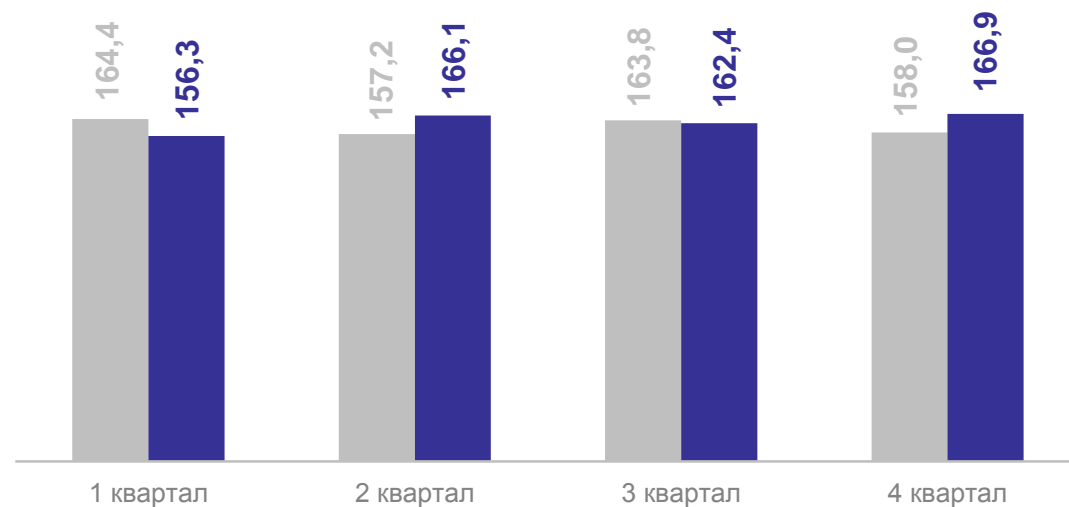
Общая численность  
занятых

**338,8**

## Мужчины



## Женщины



● 2022 г. ● 2023 г.

\*По данным выборочного обследования рабочей силы.

# РАСПРЕДЕЛЕНИЕ ЗАНЯТЫХ ПО ВОЗРАСТНЫМ ГРУППАМ\*

в возрасте 15 лет и старше; IV квартал 2023 г.; процентов

ОРЕЛСТАТ

Средний возраст  
занятого

**43** года

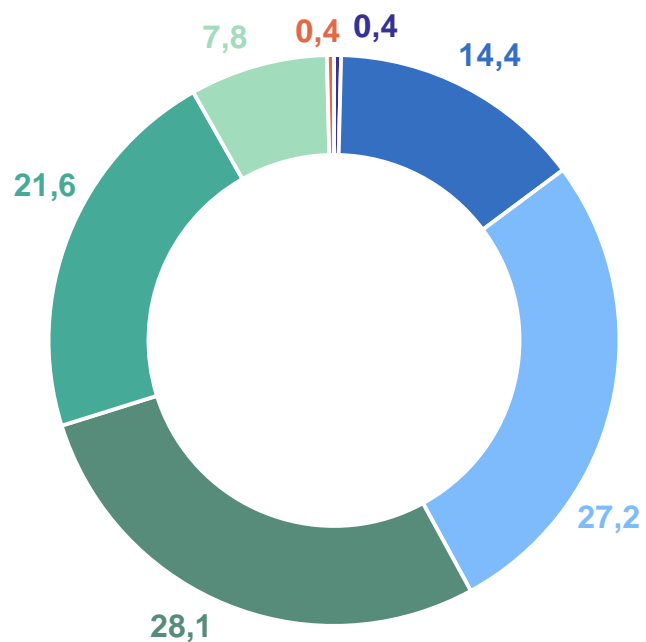


Мужчины **42** года

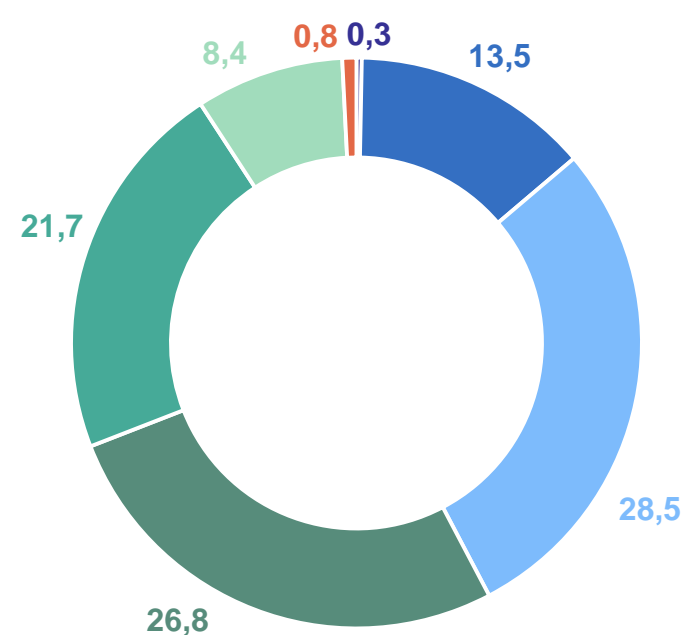


Женщины **43** года

IV квартал 2022 г.



IV квартал 2023 г.



- 15-19 лет
- 20-29 лет
- 30-39 лет
- 40-49 лет
- 50-59 лет
- 60-69 лет
- 70 лет и старше

\*По данным выборочного обследования рабочей силы.

# УРОВЕНЬ ЗАНЯТОСТИ НАСЕЛЕНИЯ\*

в возрасте 15 лет и старше; IV квартал 2023 г.; процентов

ОРЕЛСТАТ

Всего

56,5



Мужчины

64,5

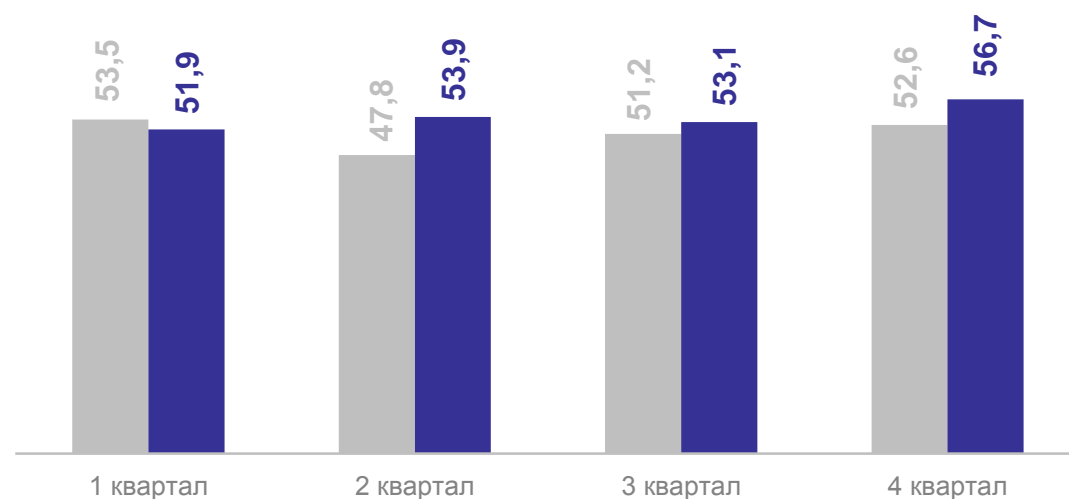
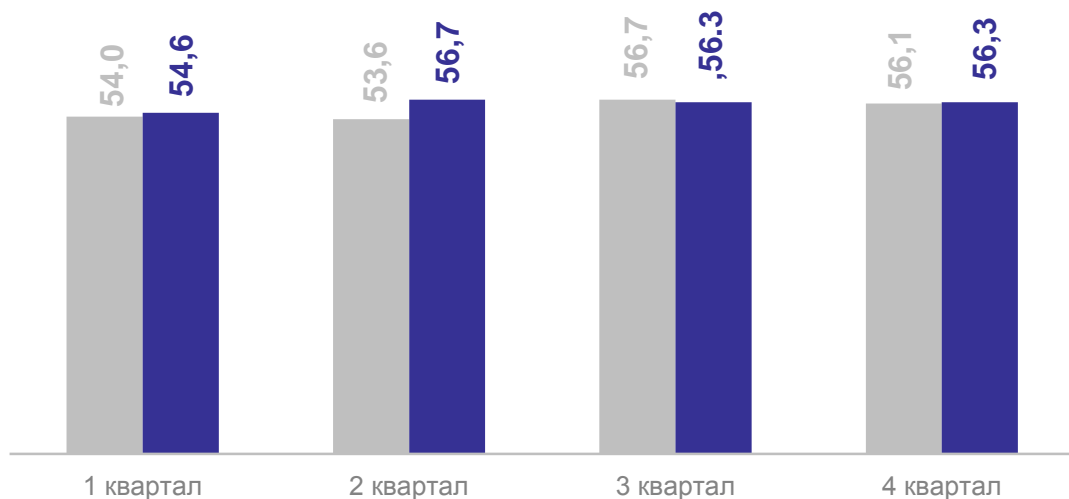


Женщины

50,0

## Уровень занятости в городской местности

## Уровень занятости в сельской местности



● 2022 г. ● 2023 г.

\*По данным выборочного обследования рабочей силы.

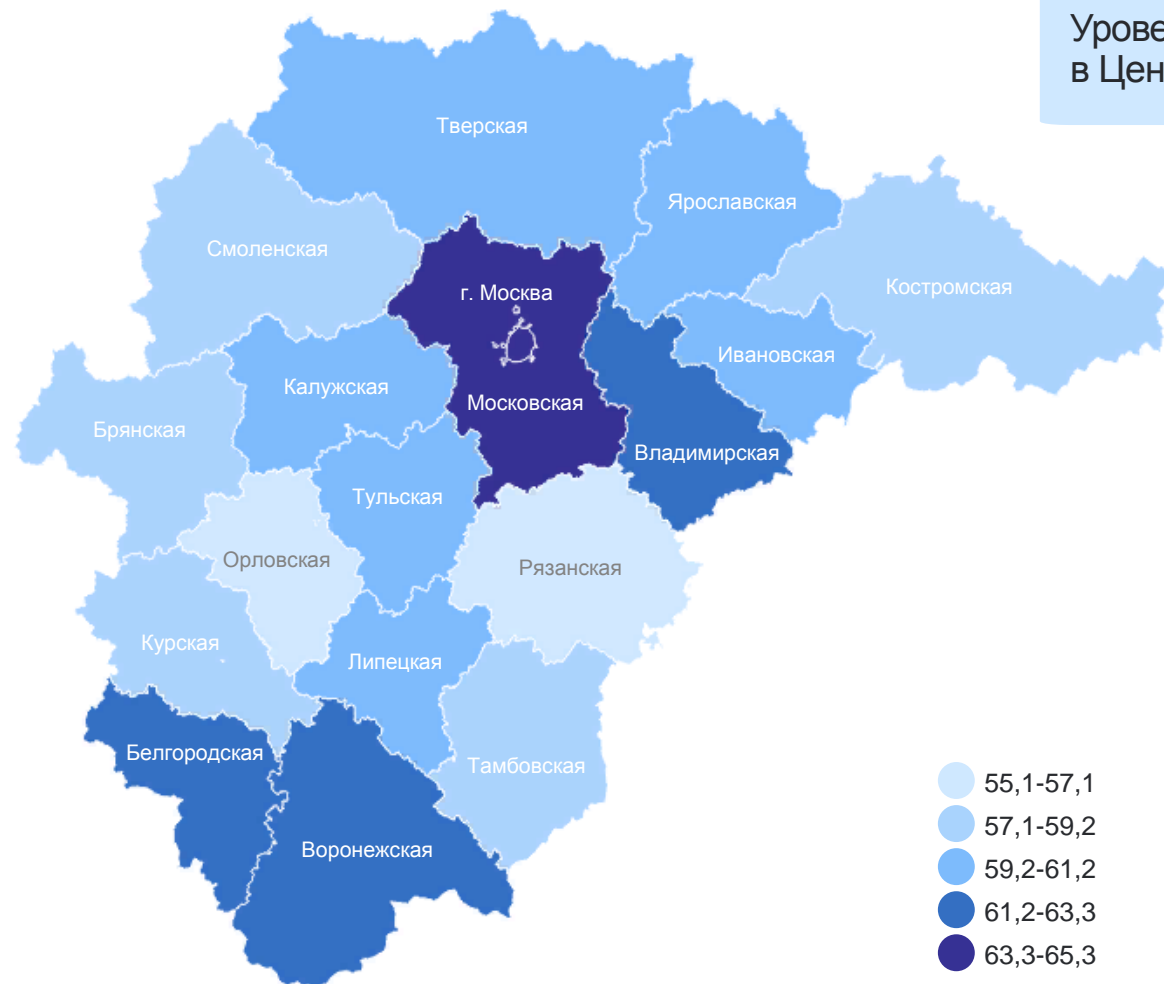


# УРОВЕНЬ ЗАНЯТОСТИ НАСЕЛЕНИЯ\*

в возрасте 15 лет и старше; IV квартал 2023 г.; процентов

ОРЕЛСТАТ

Уровень занятости  
в Центральном федеральном округе **62,6**




## Субъекты Российской Федерации в Центральном федеральном округе с наибольшими и наименьшими значениями



\*По данным выборочного обследования рабочей силы.

# 3

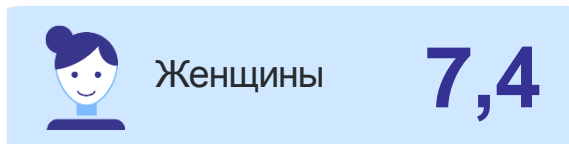
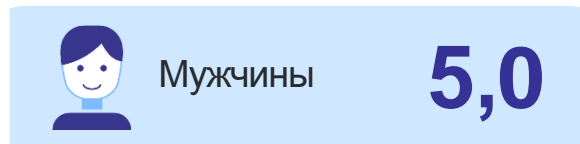
## Безработица



# ЧИСЛЕННОСТЬ БЕЗРАБОТНЫХ

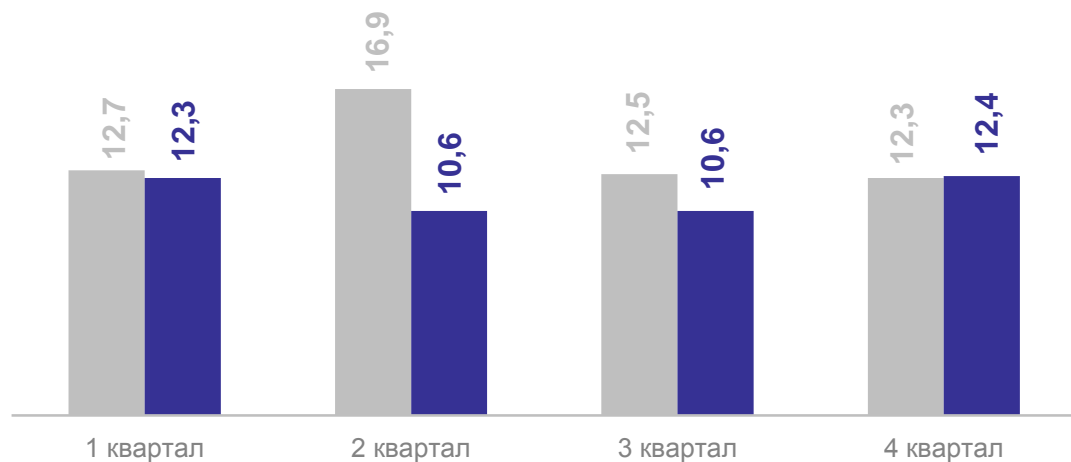
в возрасте 15 лет и старше; IV квартал 2023 г.; тыс. человек

ОРЕЛСТАТ

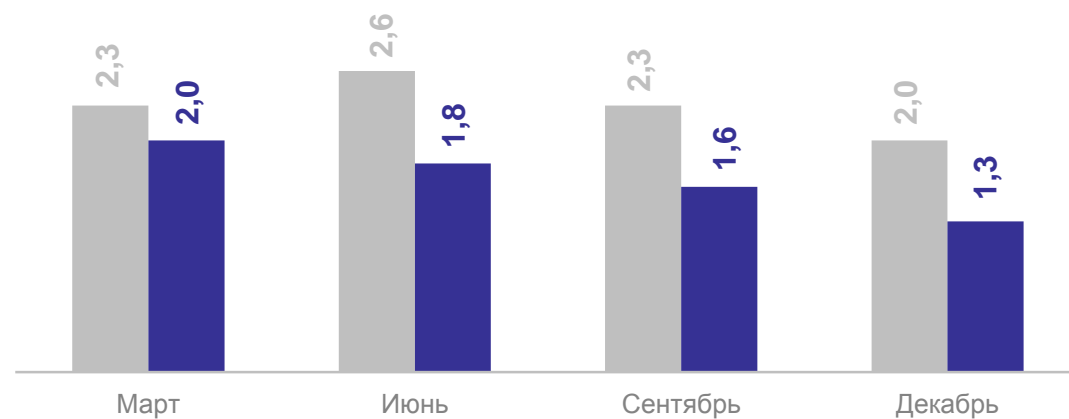


Численность не занятых трудовой деятельностью, состоящих на учете в органах службы занятости населения, на конец периода **1,5**

Общая численность безработных\*



Численность зарегистрированных безработных, на конец периода\*\*



● 2022 г. ● 2023 г.

\*\*По данным выборочного обследования рабочей силы.

\*\*По данным Управления труда и занятости Департамента социальной защиты, опеки и попечительства, труда и занятости Орловской области.

# РАСПРЕДЕЛЕНИЕ БЕЗРАБОТНЫХ ПО ВОЗРАСТНЫМ ГРУППАМ\*

в возрасте 15 лет и старше; IV квартал 2023 г.; процентов

ОРЕЛСТАТ

Средний возраст  
безработного **38 лет**

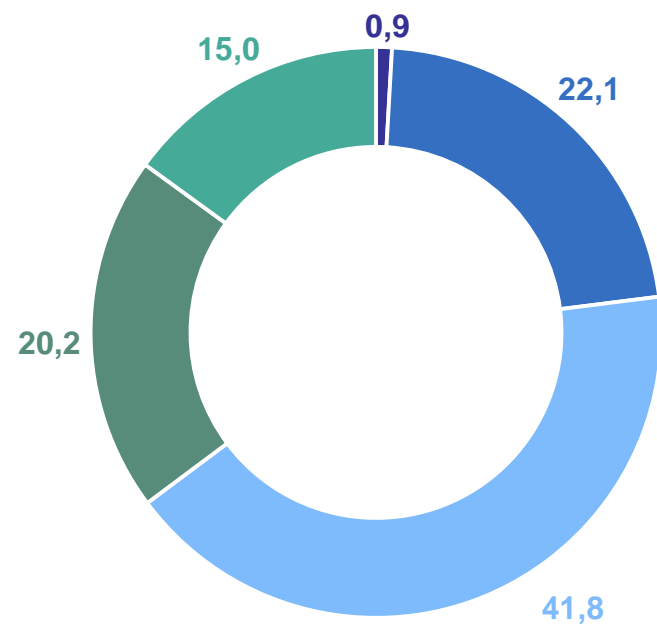


Мужчины **40 лет**

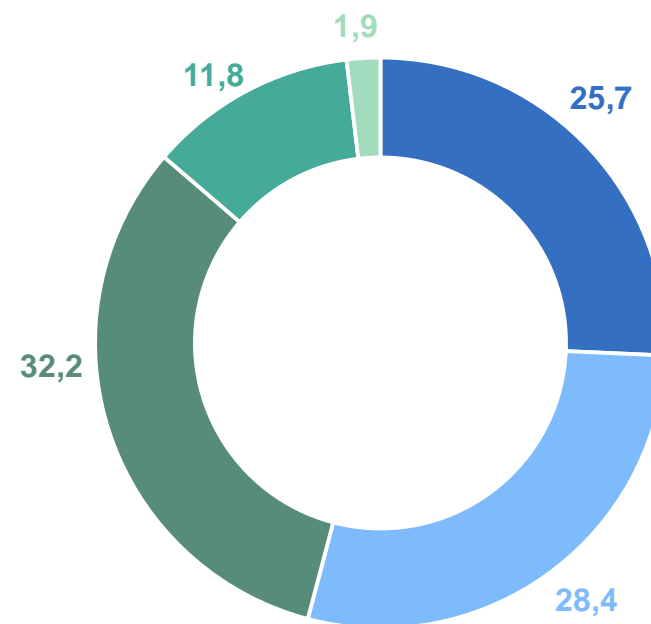


Женщины **37 лет**

IV квартал 2022 г.



IV квартал 2023 г.



\*По данным выборочного обследования рабочей силы.

# РАСПРЕДЕЛЕНИЕ БЕЗРАБОТНЫХ ПО ПРОДОЛЖИТЕЛЬНОСТИ ПОИСКА РАБОТЫ\*

ОРЕЛСТАТ

в возрасте 15 лет и старше; IV квартал 2023 г.; процентов

Средняя продолжительность  
поиска работы **7,0** месяца

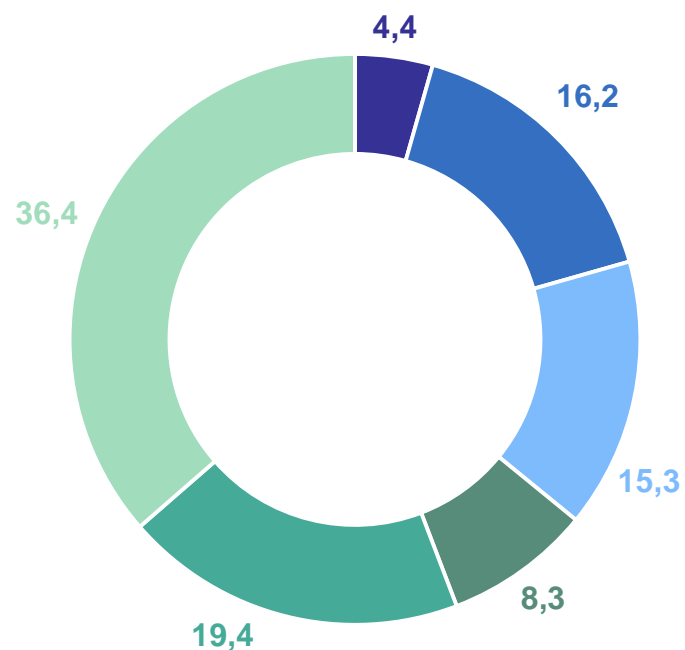


Мужчины **8,6** месяца

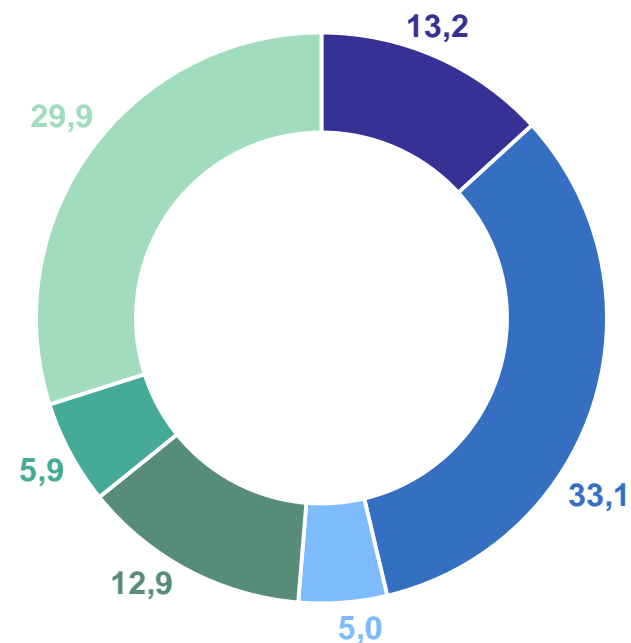


Женщины **5,9** месяца

IV квартал 2022 г.



IV квартал 2023 г.



\*По данным выборочного обследования рабочей силы.

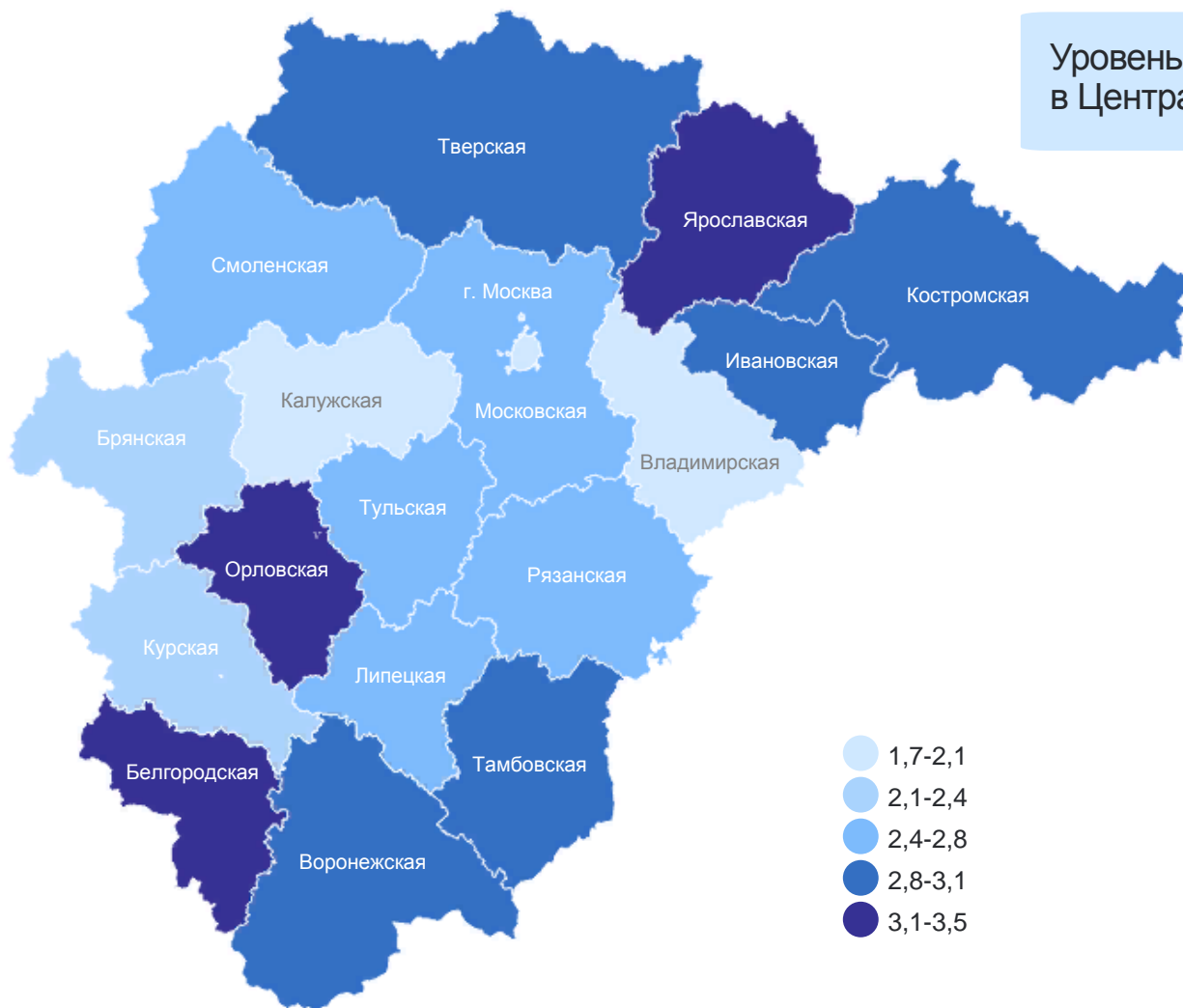
# УРОВЕНЬ БЕЗРАБОТИЦЫ НАСЕЛЕНИЯ\*

в возрасте 15 лет и старше; IV квартал 2023 г.; процентов

ОРЕЛСТАТ

Уровень безработицы  
в Центральном федеральном округе

2,3



## Субъекты Российской Федерации в Центральном федеральном округе с наибольшими и наименьшими значениями



\*По данным выборочного обследования рабочей силы.

# УРОВЕНЬ БЕЗРАБОТИЦЫ НАСЕЛЕНИЯ

в возрасте 15 лет и старше; IV квартал 2023 г.; процентов

ОРЕЛСТАТ



Мужчины **2,8**



Женщины **4,2**



Городская местность **4,1**



Сельская местность **2,4**

за 2023 г.



\*\*По данным выборочного обследования рабочей силы.

\*\*По данным Управления труда и занятости Департамента социальной защиты, опеки и попечительства, труда и занятости Орловской области.

# НАГРУЗКА НЕЗАНЯТОГО НАСЕЛЕНИЯ\*

на 100 заявленных вакансий; на конец периода; человек

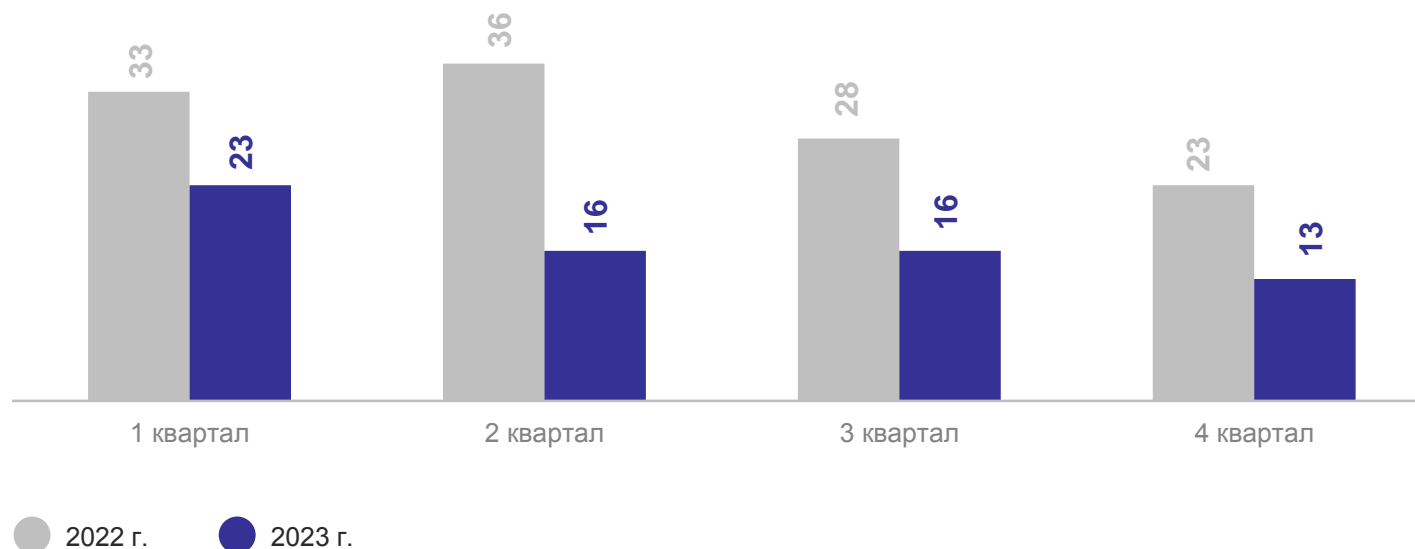
ОРЕЛСТАТ

IV квартал 2023 г.  
к III кварталу 2023 г.

**-18,8**

IV квартал 2023 г.  
к IV кварталу 2022 г.

**-43,5**



\*По данным Управления труда и занятости Департамента социальной защиты, опеки и попечительства, труда и занятости Орловской области.



# 4

## Потенциальная рабочая сила

# ПОТЕНЦИАЛЬНАЯ РАБОЧАЯ СИЛА\*

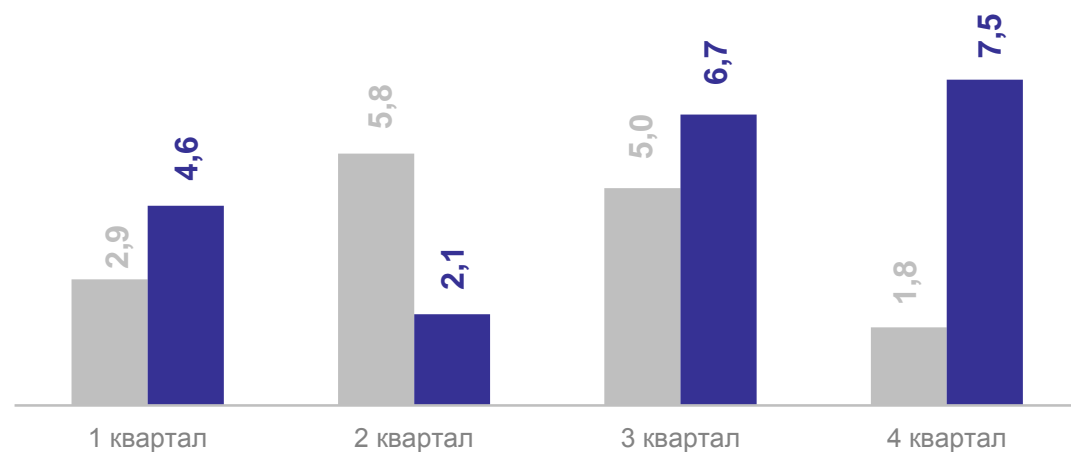
в возрасте 15 лет и старше; IV квартал 2023 г.; тыс. человек

ОРЕЛСТАТ

Совокупный показатель  
уровня безработицы  
и потенциальной рабочей силы

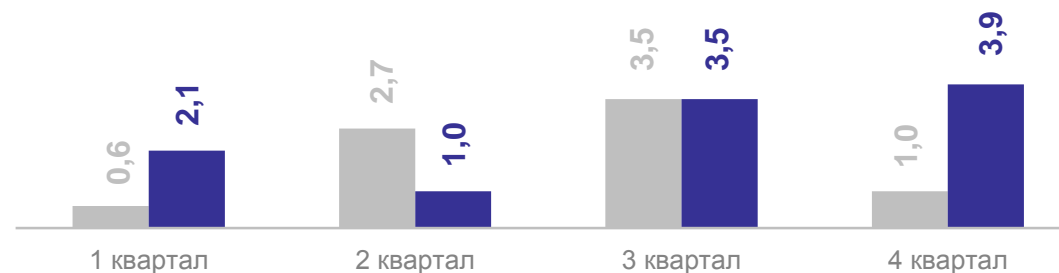
**5,6%**

## Общая численность потенциальной рабочей силы

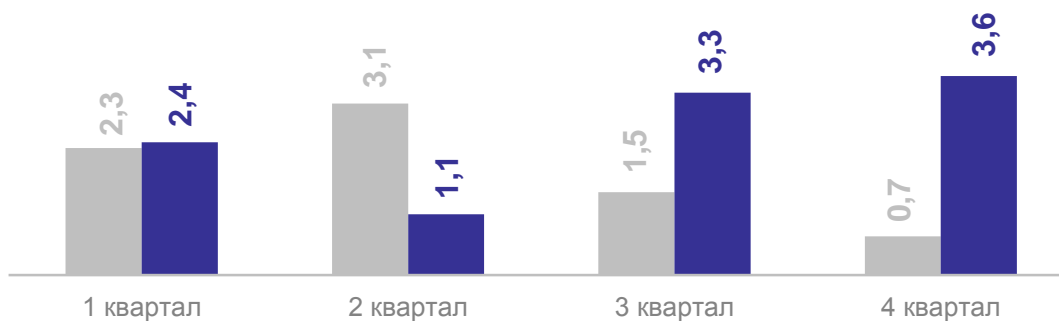


● 2022 г. ● 2023 г.

## Мужчины



## Женщины



\*По данным выборочного обследования рабочей силы.