



ТЕРРИТОРИАЛЬНЫЙ ОРГАН
ФЕДЕРАЛЬНОЙ СЛУЖБЫ
ГОСУДАРСТВЕННОЙ СТАТИСТИКИ
ПО ОРЛОВСКОЙ ОБЛАСТИ

РОЗНИЧНАЯ И ОПТОВАЯ ТОРГОВЛЯ, ОБОРОТ ОБЩЕСТВЕННОГО ПИТАНИЯ, РЫНОК ПЛАТНЫХ УСЛУГ НАСЕЛЕНИЮ

январь – сентябрь 2024 г

СОДЕРЖАНИЕ

Оборот розничной торговли и общественного питания	3
Оборот оптовой торговли	9
Платные услуги населению	12

1

**Оборот розничной торговли
и общественного питания**

ОБОРОТ РОЗНИЧНОЙ ТОРГОВЛИ

млрд рублей

ОРЕЛСТАТ

Январь – сентябрь 2024 г.

Всего

157,1

Торгующих организаций
и индивидуальных
предпринимателей,
реализующих товары
вне рынка

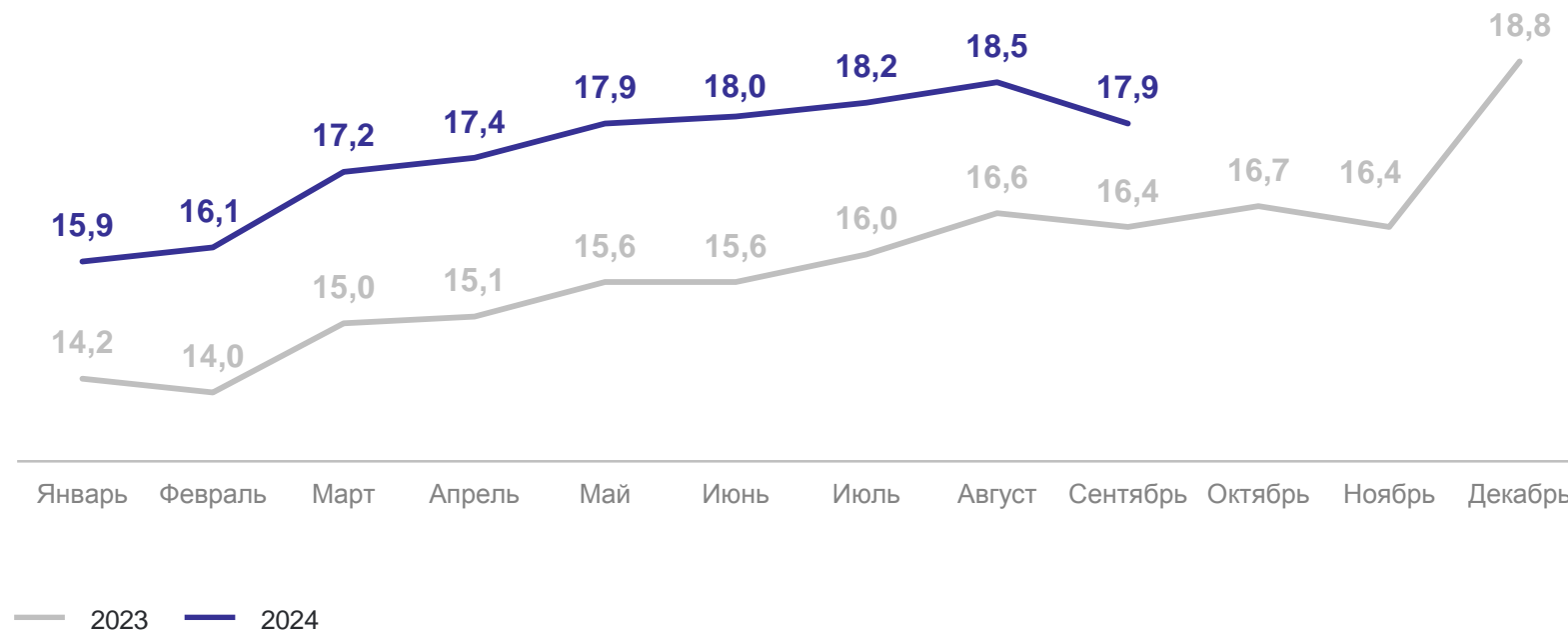
152,8

На розничных рынках
и ярмарках

4,3

Индекс физического объёма,
к соответствующему
периоду прошлого года

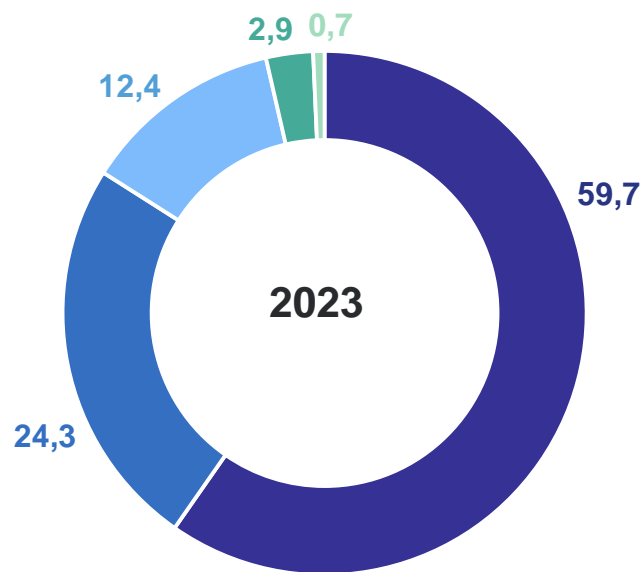
105,6%



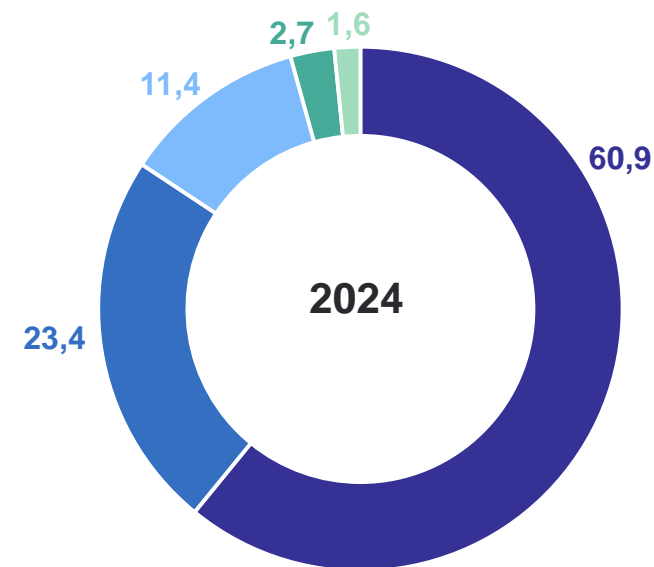
СТРУКТУРА ОБОРОТА РОЗНИЧНОЙ ТОРГОВЛИ ПО ТИПАМ ХОЗЯЙСТВУЮЩИХ СУБЪЕКТОВ

ОРЕЛСТАТ

Январь – сентябрь, в % к итогу



- Организации, не относящиеся к субъектам малого и среднего предпринимательства
- Индивидуальные предприниматели вне рынка
- Малые предприятия
- Продажа товаров на розничных рынках и ярмарках
- Субъекты среднего предпринимательства



Индекс физического объема

январь – сентябрь 2024 г. к январю – сентябрю 2023 г.

Торгующих организаций
и индивидуальных предпринимателей,
реализующих товары вне рынка **105,7%**

На розничных рынках и ярмарках **101,1%**

ОБОРОТ РОЗНИЧНОЙ ТОРГОВЛИ ПИЩЕВЫМИ ПРОДУКТАМИ, ВКЛЮЧАЯ НАПИТКИ, И ТАБАЧНЫМИ ИЗДЕЛИЯМИ

ОРЕЛСТАТ

млрд рублей

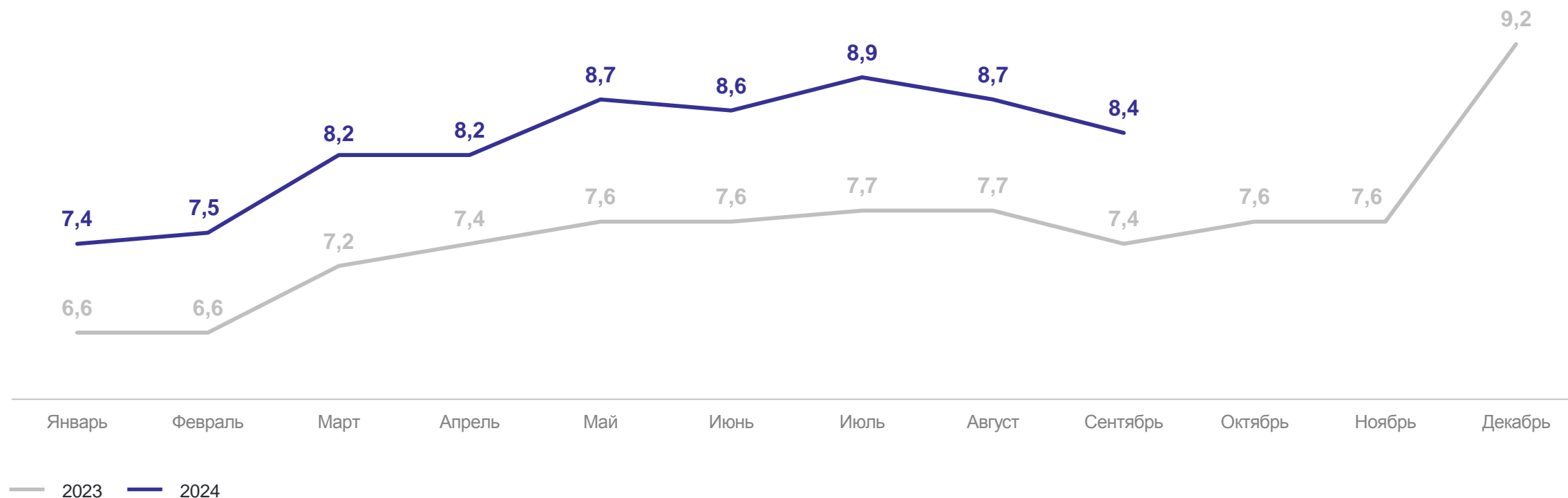
Январь – сентябрь 2024 г.

Всего

74,6

Индекс физического объема,
к соответствующему периоду
прошлого года

104,5%



ОБОРОТ РОЗНИЧНОЙ ТОРГОВЛИ НЕПРОДОВОЛЬСТВЕННЫМИ ТОВАРАМИ

млрд рублей

ОРЕЛСТАТ

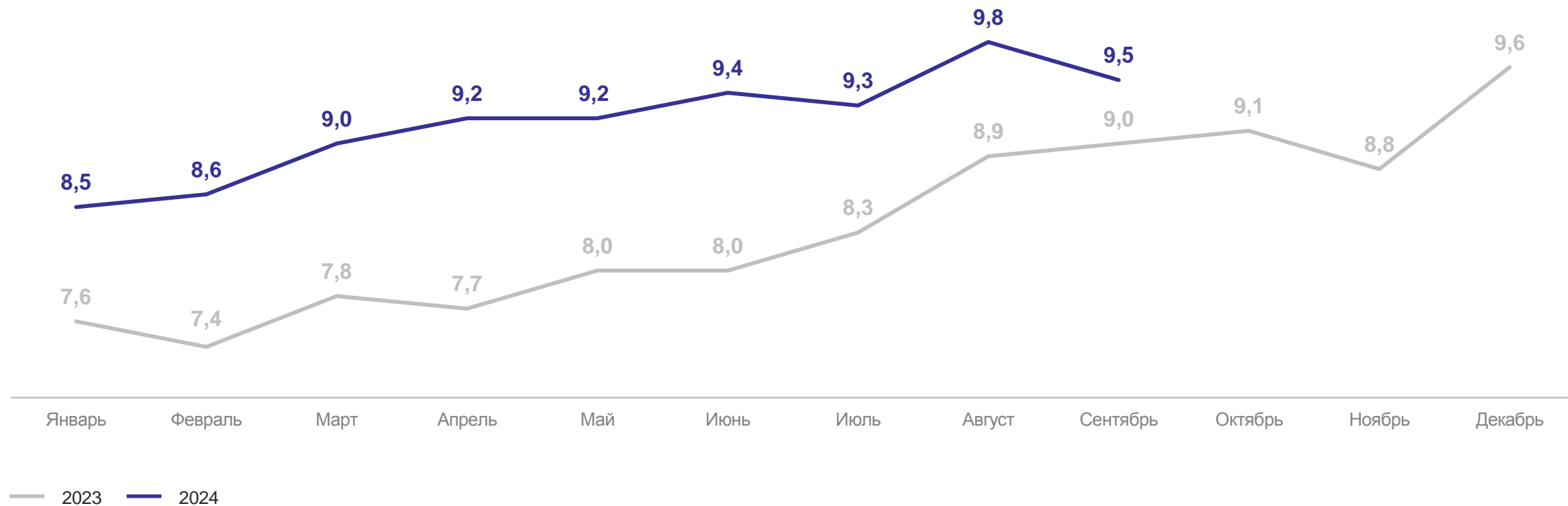
Январь – сентябрь 2024 г.

Всего

82,5

Индекс физического объема,
к соответствующему периоду
прошлого года

106,5%



ОБОРОТ ОБЩЕСТВЕННОГО ПИТАНИЯ

млн рублей

ОРЕЛСТАТ

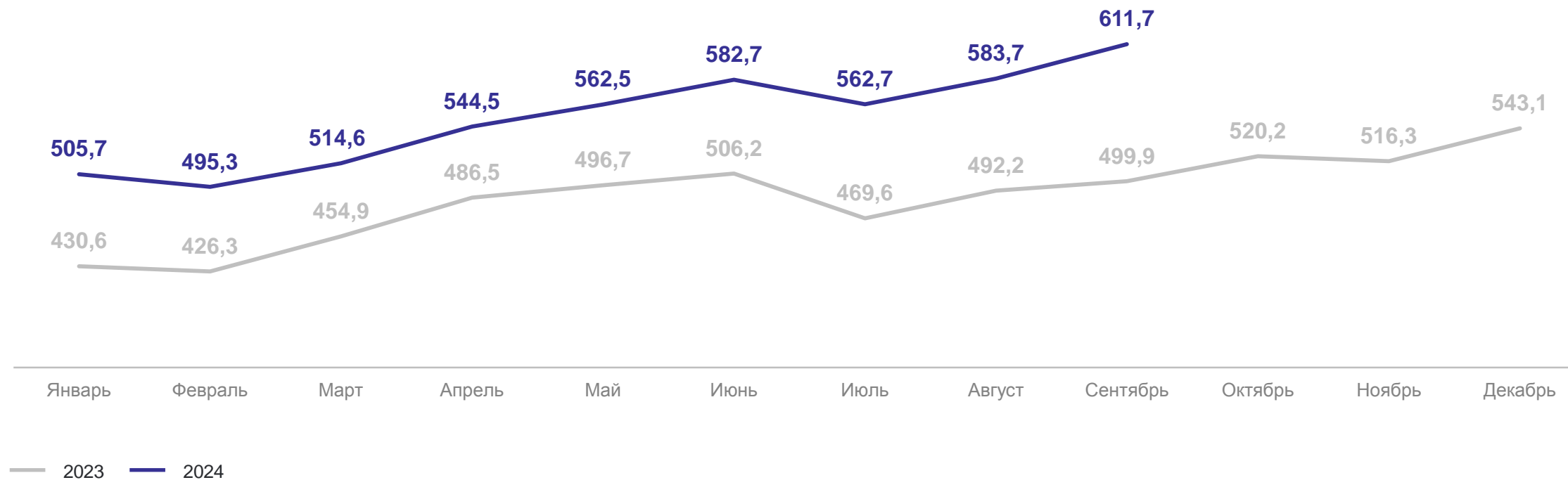
Январь – сентябрь 2024 г.

Всего

4 963,4

Индекс физического объема,
к соответствующему периоду
прошлого года

109,6%



2

Оборот оптовой торговли

ОБОРОТ ОПТОВОЙ ТОРГОВЛИ

млрд рублей

ОРЕЛСТАТ

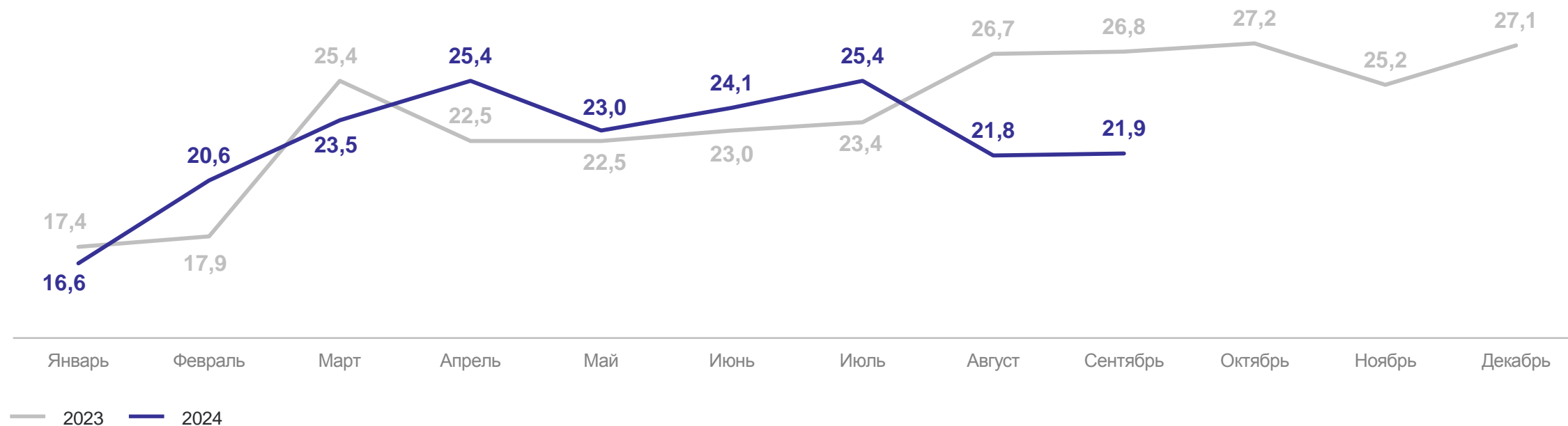
Январь – сентябрь 2024 г.

Всего

202,3

Индекс физического объема,
к соответствующему периоду
прошлого года

92,9%



ОБОРОТ ОПТОВОЙ ТОРГОВЛИ ОРГАНИЗАЦИЙ ОПТОВОЙ ТОРГОВЛИ

млрд рублей

ОРЕЛСТАТ

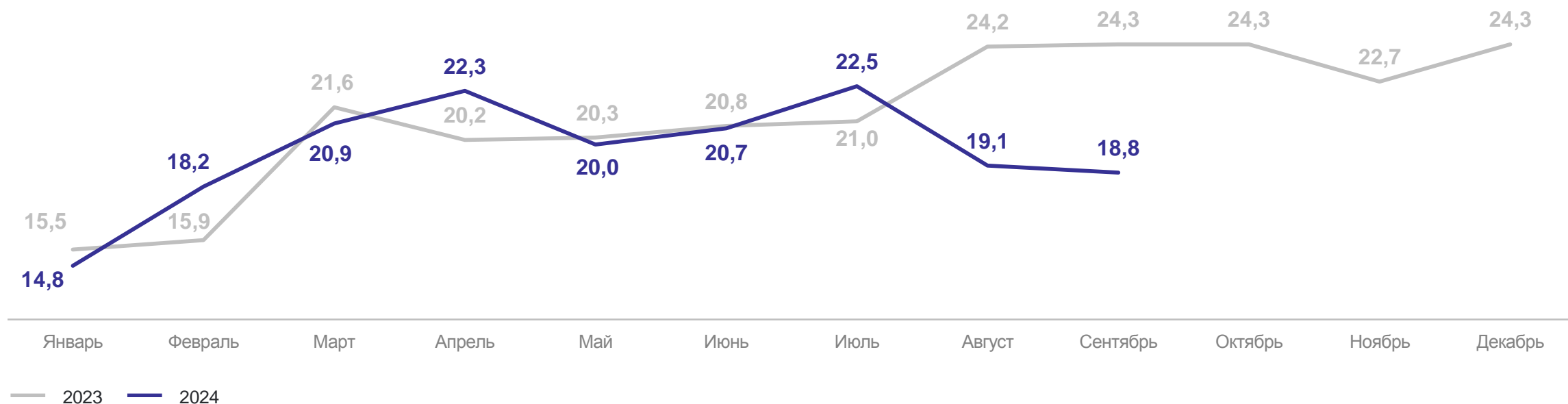
Январь – сентябрь 2024 г.

Всего

177,3

Индекс физического объема,
к соответствующему периоду
прошлого года

91,1%



3

Платные услуги населению

ОБЪЕМ ПЛАТНЫХ УСЛУГ НАСЕЛЕНИЮ

млн рублей

ОРЕЛСТАТ

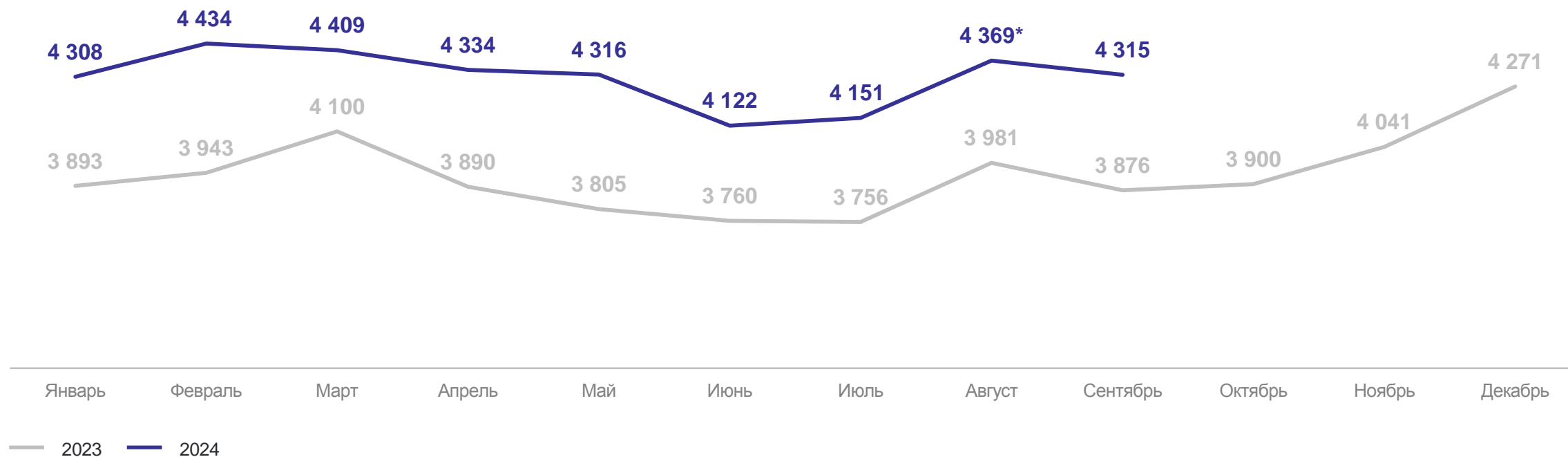
Январь – сентябрь 2024 г.

Всего

38 758,4

Индекс физического объема,
к соответствующему периоду
прошлого года

102,3%



*Данные изменены в связи с уточнением респондентами ранее предоставленных оперативных данных.

ОБЪЕМ БЫТОВЫХ УСЛУГ НАСЕЛЕНИЮ

млн рублей

ОРЕЛСТАТ

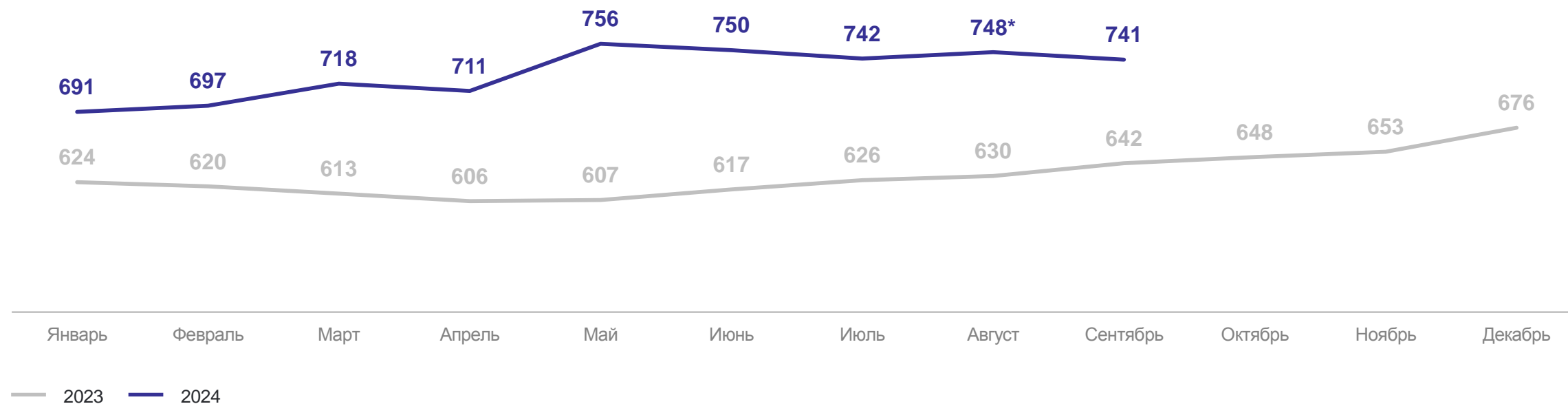
Январь – сентябрь 2024 г.

Всего

6 553,9

Индекс физического объема,
к соответствующему периоду
прошлого года

107,9%



*Данные изменены в связи с уточнением респондентами ранее предоставленных оперативных данных.

ИНДЕКС ФИЗИЧЕСКОГО ОБЪЕМА ПЛАТНЫХ УСЛУГ НАСЕЛЕНИЮ

ОРЕЛСТАТ

в процентах к соответствующему периоду прошлого года

Январь – сентябрь 2024 г.
в % к январю – сентябрю 2023 г.

Российская Федерация **103,5**

Центральный федеральный округ **104,5**

Орловская область **102,3**

Российская Федерация **107,2**

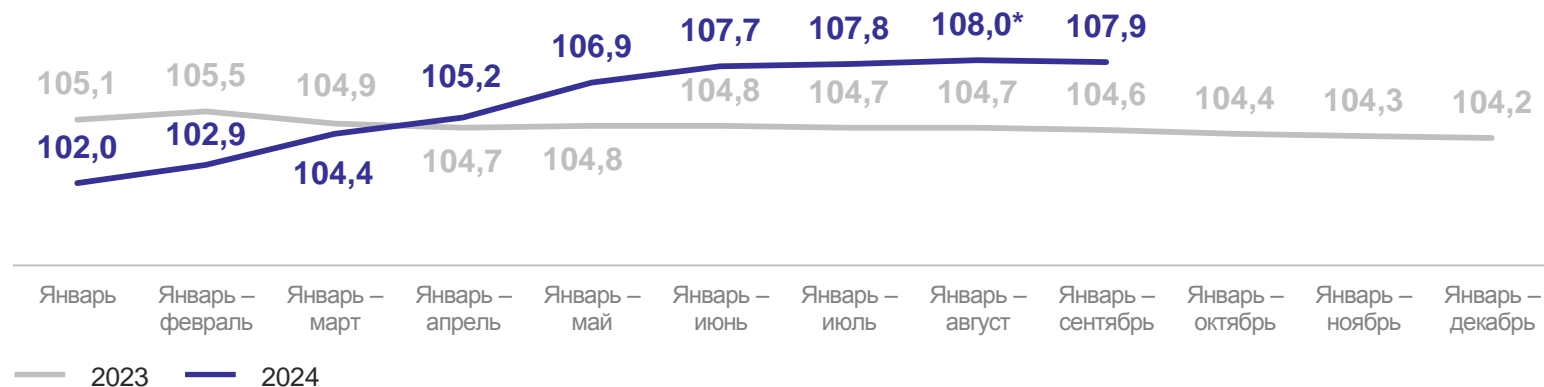
Центральный федеральный округ **106,5**

Орловская область **107,9**

Платные услуги



Бытовые услуги



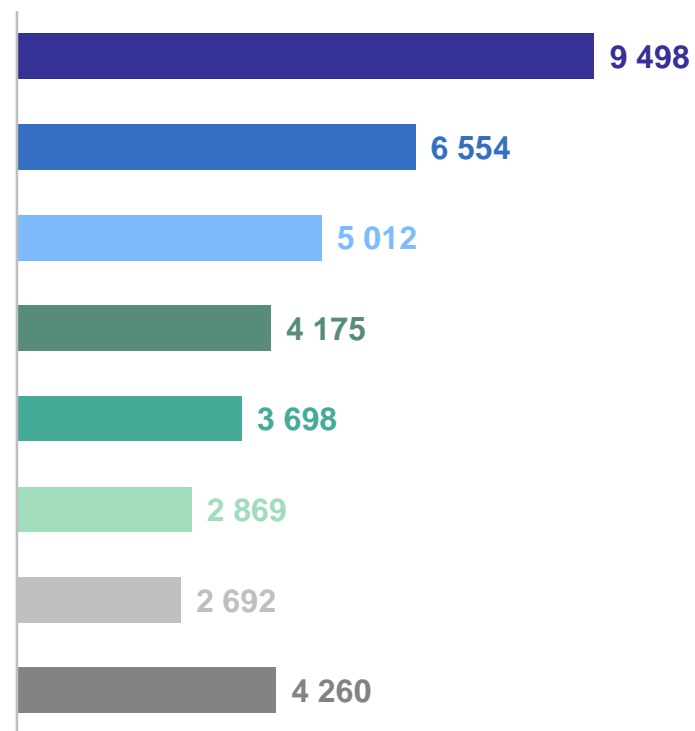
*Данные изменены в связи с уточнением респондентами ранее предоставленных оперативных данных.

ОБЪЕМ И СТРУКТУРА ПЛАТНЫХ УСЛУГ НАСЕЛЕНИЮ ПО ВИДАМ

ОРЕЛСТАТ

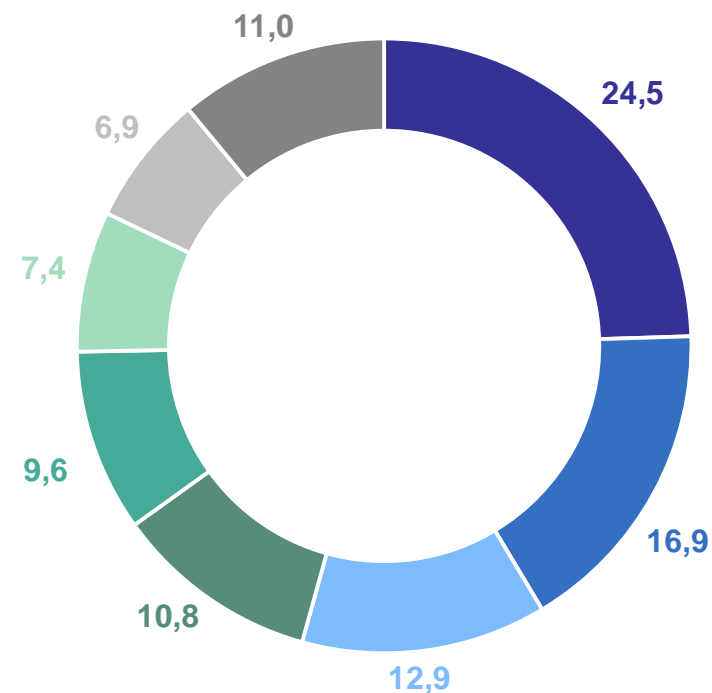
в январе – сентябре 2024 г.

Млн рублей



- Коммунальные услуги
- Бытовые услуги
- Телекоммуникационные услуги
- Транспортные услуги
- Медицинские услуги
- Услуги системы образования
- Жилищные слуги
- Прочие виды услуг

В процентах к итогу

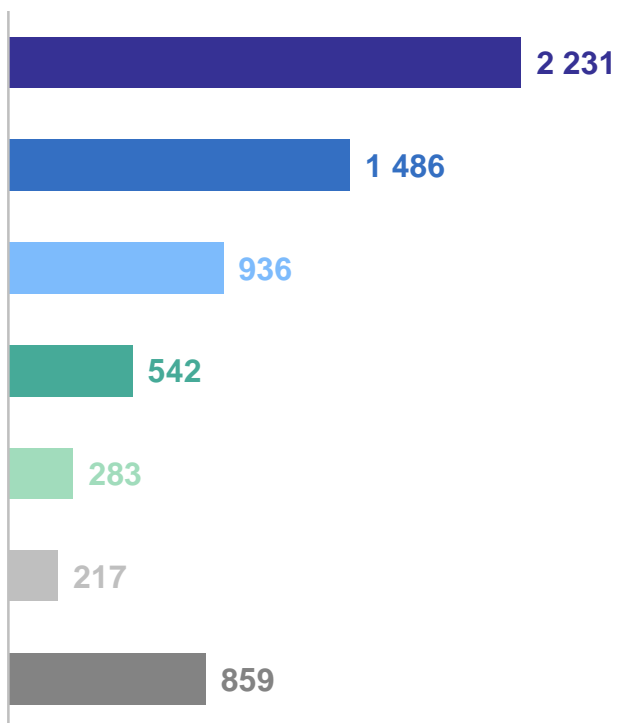


ОБЪЕМ И СТРУКТУРА БЫТОВЫХ УСЛУГ НАСЕЛЕНИЮ ПО ВИДАМ

ОРЕЛСТАТ

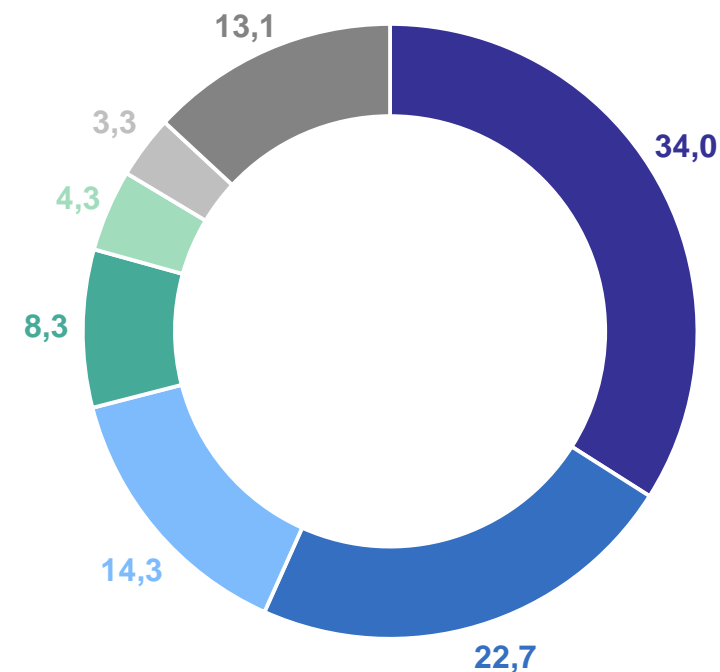
в январе – сентябре 2024 г.

Млн рублей



- Ремонт и строительство жилья и других построек
- Техническое обслуживание и ремонт транспортных средств, машин и оборудования
- Парикмахерские и косметические услуги
- Ритуальные услуги
- Ремонт и техническое обслуживание бытовой радиоэлектронной аппаратуры, бытовых машин и приборов, ремонт и изготовление металлоизделий
- Услуги фотоателье
- Прочие виды бытовых услуг

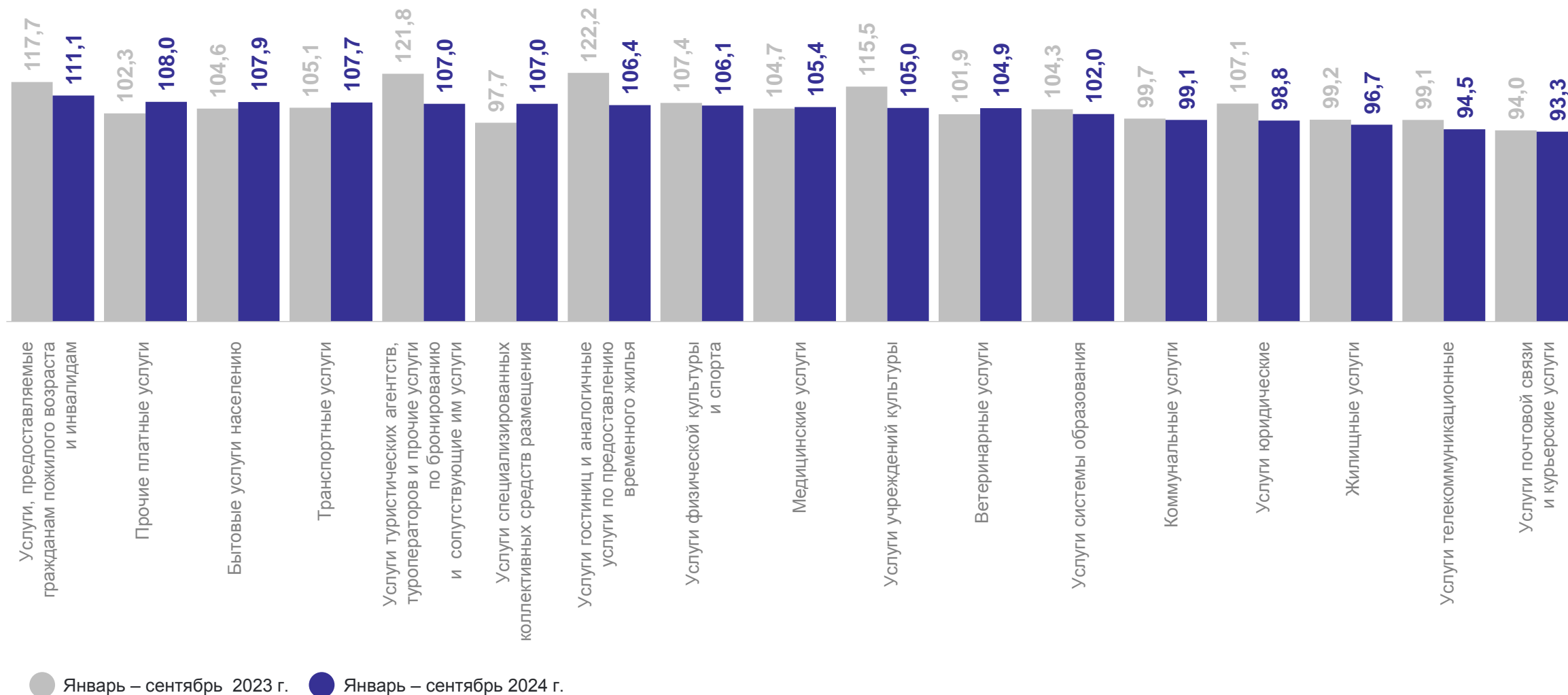
В процентах к итогу



ИНДЕКС ФИЗИЧЕСКОГО ОБЪЕМА ПЛАТНЫХ УСЛУГ НАСЕЛЕНИЮ

ОРЕЛСТАТ

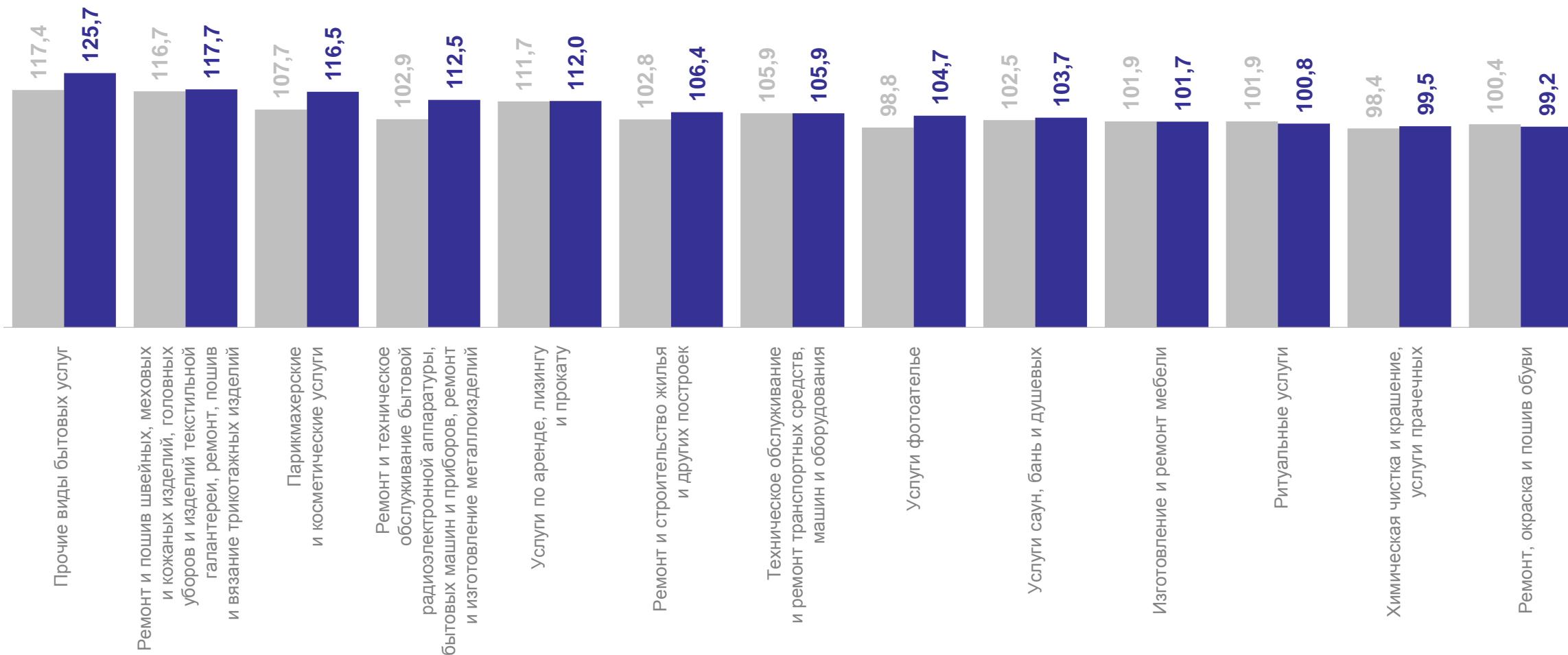
в процентах к соответствующему периоду предыдущего года



ИНДЕКС ФИЗИЧЕСКОГО ОБЪЕМА БЫТОВЫХ УСЛУГ НАСЕЛЕНИЮ

в процентах к соответствующему периоду предыдущего года

ОРЕЛСТАТ



● Январь – сентябрь 2023 г.

● Январь – сентябрь 2024 г.