



ТЕРРИТОРИАЛЬНЫЙ ОРГАН
ФЕДЕРАЛЬНОЙ СЛУЖБЫ
ГОСУДАРСТВЕННОЙ СТАТИСТИКИ
ПО ОРЛОВСКОЙ ОБЛАСТИ

ИНДЕКСЫ ПОТРЕБИТЕЛЬСКИХ ЦЕН, ЦЕН ПРОИЗВОДИТЕЛЕЙ ПРОМЫШЛЕННЫХ ТОВАРОВ И СЕЛЬСКОХОЗЯЙСТВЕННОЙ ПРОДУКЦИИ

август 2024 года

СОДЕРЖАНИЕ

| | |
|---|----|
| Индексы потребительских цен | 3 |
| Индексы цен производителей промышленных товаров и сельскохозяйственной продукции | 16 |

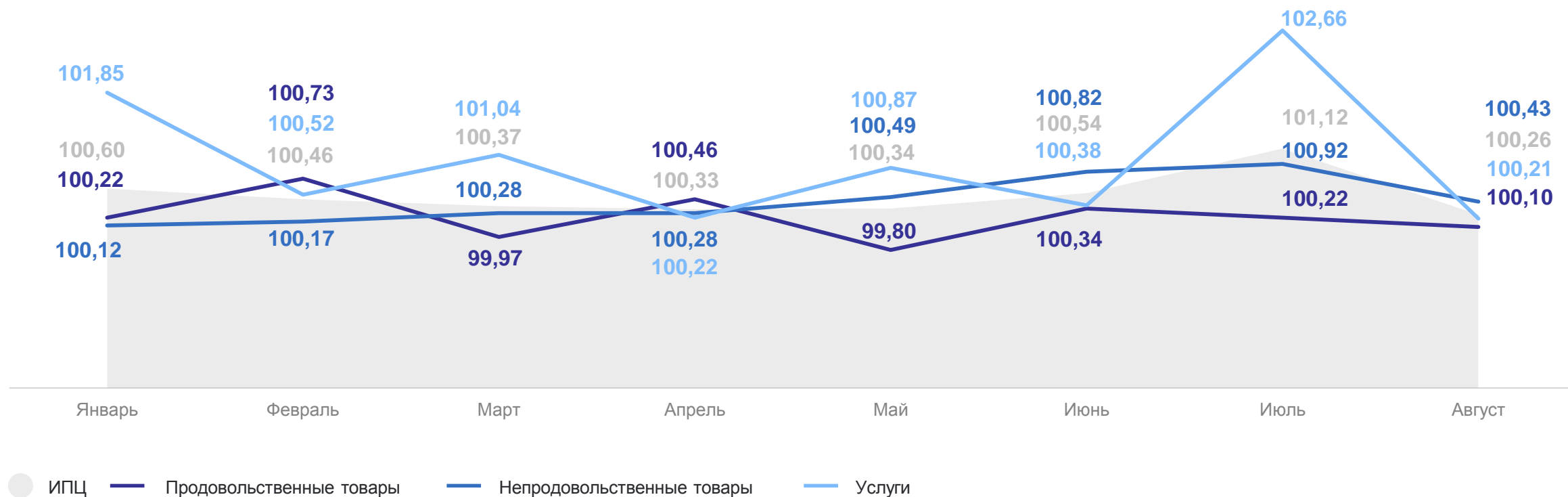
1

Индексы потребительских цен

ИНДЕКСЫ ПОТРЕБИТЕЛЬСКИХ ЦЕН

в % к предыдущему месяцу

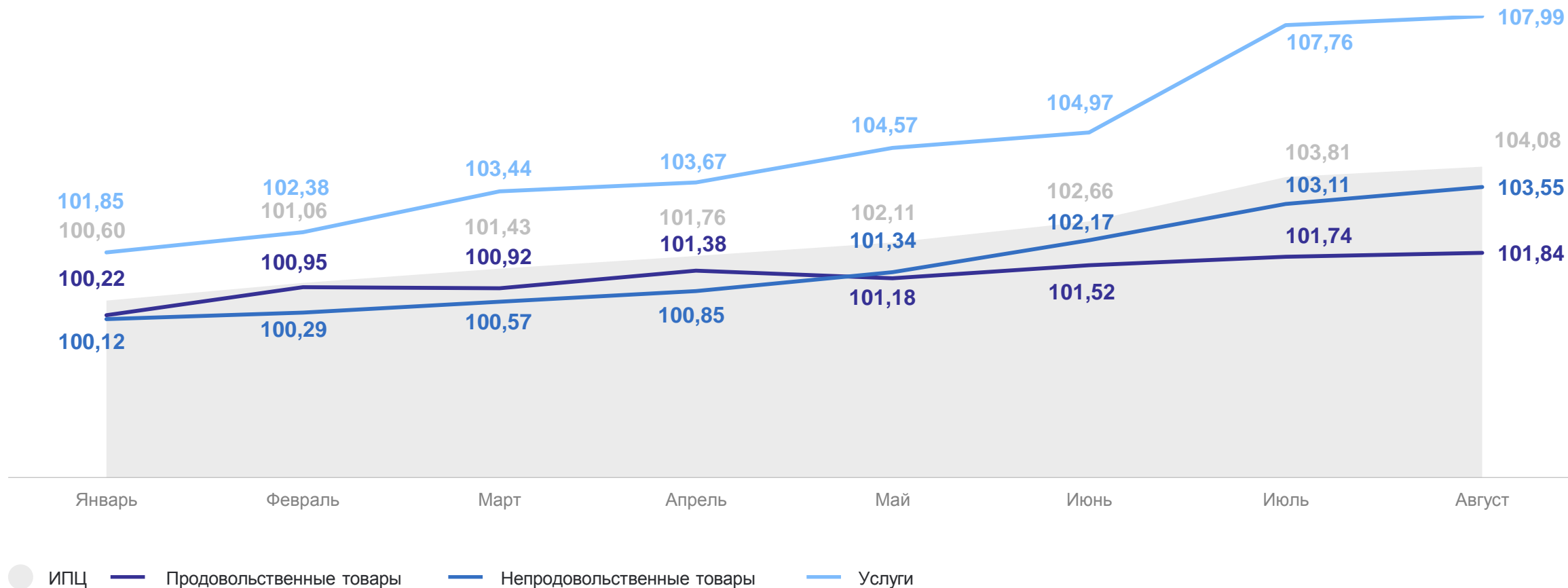
ОРЕЛСТАТ



ИНДЕКСЫ ПОТРЕБИТЕЛЬСКИХ ЦЕН

в % к декабрю предыдущего года

ОРЕЛСТАТ



ИНДЕКСЫ ЦЕН НА ОТДЕЛЬНЫЕ ГРУППЫ И ВИДЫ ПРОДОВОЛЬСТВЕННЫХ ТОВАРОВ

ОРЕЛСТАТ

в процентах

Август 2024 г. к декабрю 2023 г.

Продовольственные товары **101,84**

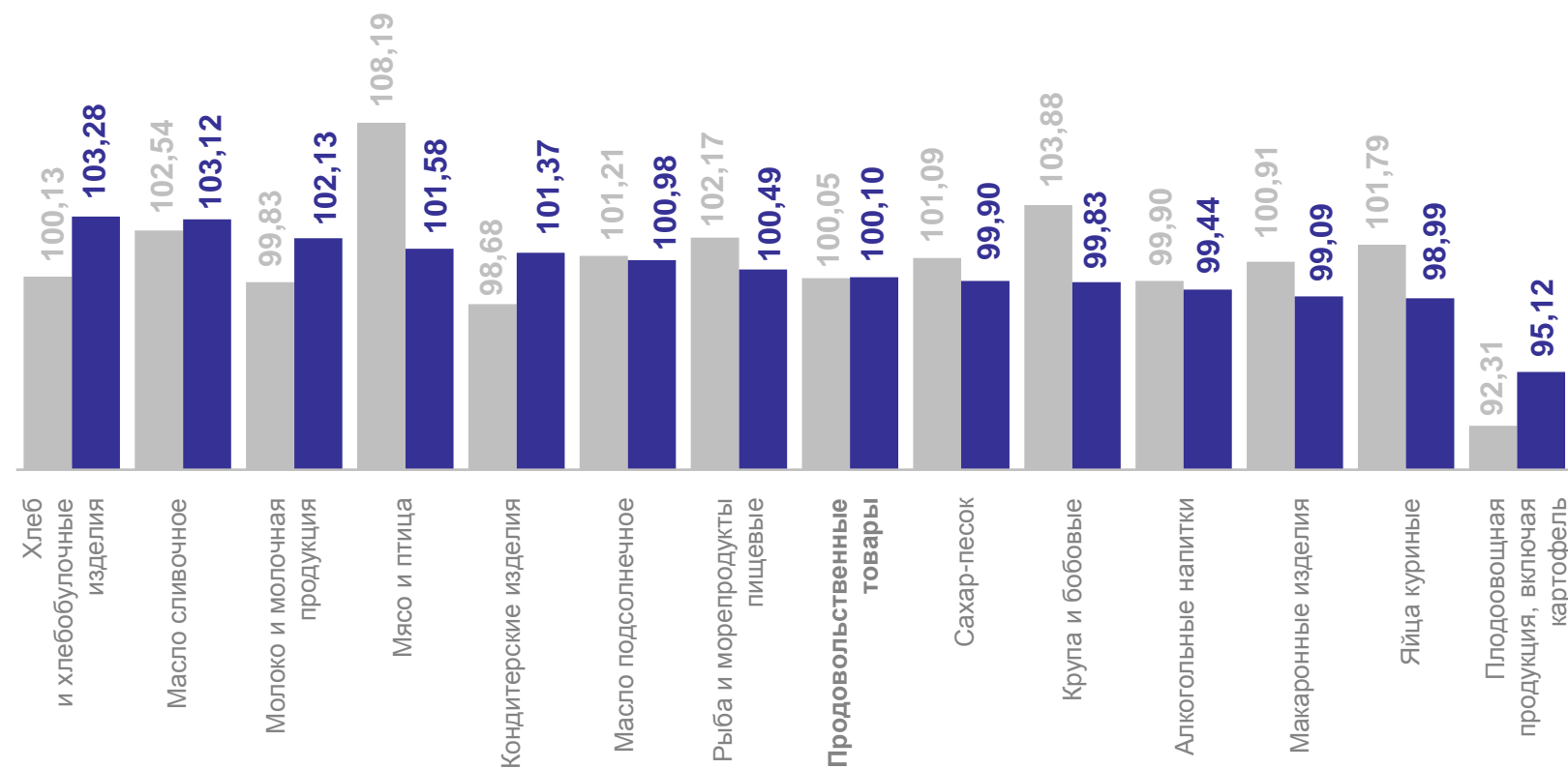
Сахар-песок **109,59**

Хлеб и хлебобулочные изделия **108,45**

Алкогольные напитки **104,85**

Фруктовоовощная продукция, включая картофель **95,77**

Яйца куриные **71,02**



● Август 2023 г. к июлю 2023 г.

● Август 2024 г. к июлю 2024 г.

СРЕДНИЕ ЦЕНЫ НА ПРОДОВОЛЬСТВЕННЫЕ ТОВАРЫ

на конец августа 2024 г., рублей за килограмм, август 2024 г. в % к июлю 2024 г.

ОРЕЛСТАТ

| | | | | | |
|--|-----------------|----------|--------------------|---------------|---------|
| Апельсины | 153,99 | 112,65 ↑ | Свекла столовая | 47,15 | 92,24 ↓ |
| Икра лососевых рыб, отечественная | 6 791,72 | 108,48 ↑ | Картофель | 45,21 | 90,81 ↓ |
| Сметана | 330,64 | 107,27 ↑ | Бананы | 133,93 | 90,50 ↓ |
| Огурцы свежие | 105,47 | 107,09 ↑ | Кальмары мороженые | 357,08 | 90,43 ↓ |
| Мясо индейки | 611,96 | 106,18 ↑ | Лук репчатый | 39,51 | 90,40 ↓ |
| Кофе натуральный в зернах и молотый | 1 496,40 | 105,32 ↑ | Морковь | 47,45 | 81,62 ↓ |
| Хлеб и булочные изделия из пшеничной муки различных сортов | 113,26 | 105,13 ↑ | Виноград | 254,15 | 70,93 ↓ |

СРЕДНИЕ ЦЕНЫ НА СОЦИАЛЬНО ЗНАЧИМЫЕ ПРОДОВОЛЬСТВЕННЫЕ ТОВАРЫ ПЕРВОЙ НЕОБХОДИМОСТИ

ОРЕЛСТАТ

на конец августа 2024 г., рублей за килограмм, август 2024 г. в % к июлю 2024 г.

| | | | | | | | | |
|--|---------------|----------|--|-----------------|----------|-----------------------------|---------------|----------|
| Говядина (кроме бескостного мяса) | 567,34 | 104,17 ↑ | Яйца куриные, 10 шт. | 100,37 | 98,99 ↓ | Рис шлифованный | 123,35 | 100,38 ↑ |
| Свинина (кроме бескостного мяса) | 346,84 | 103,76 ↑ | Сахар-песок | 74,26 | 99,90 ↓ | Крупа гречневая-ядрица | 63,09 | 99,73 ↓ |
| Баранина (кроме бескостного мяса) | 772,47 | ● | Чай черный байховый | 1 126,62 | 99,94 ↓ | Вермишель | 109,00 | 98,53 ↓ |
| Куры охлажденные и мороженые | 195,60 | 97,77 ↓ | Соль поваренная пищевая | 21,33 | 103,57 ↑ | Картофель | 45,21 | 90,81 ↓ |
| Рыба мороженая неразделанная | 208,29 | 98,57 ↓ | Мука пшеничная | 56,11 | 103,40 ↑ | Капуста белокочанная свежая | 41,67 | 99,91 ↓ |
| Масло сливочное | 959,88 | 103,12 ↑ | Хлеб из ржаной муки и из смеси муки ржаной и пшеничной | 65,56 | 102,15 ↑ | Лук репчатый | 39,51 | 90,40 ↓ |
| Масло подсолнечное, л | 129,49 | 100,98 ↑ | Хлеб и булочные изделия из пшеничной муки различных сортов | 113,26 | 105,13 ↑ | Морковь | 47,45 | 81,62 ↓ |
| Молоко питьевое цельное пастеризованное 2,5-3,2% жирности, л | 71,90 | 102,82 ↑ | Пшено | 47,59 | 97,80 ↓ | Яблоки | 149,85 | 99,06 ↓ |

СРЕДНИЕ ЦЕНЫ И ИНДЕКСЫ ЦЕН НА МОЛОКО ПИТЬЕВОЕ

на конец августа 2024 г., рублей за литр

ОРЕЛСТАТ




Молоко питьевое цельное
пастеризованное 2,5-3,2% жирности

Орловская область **71,90** ↑

г. Орел **70,66** ↑

г. Ливны **75,28** ↑

г. Мценск **72,39** ↑



Молоко питьевое цельное
стерилизованное 2,5-3,2% жирности

Орловская область **97,34** ↓

г. Орел **102,80** ↑

г. Ливны **89,50** ↓

г. Мценск **87,23** ↑

Август 2024 г. в % к июлю 2024 г.

102,82

Орловская
область

99,82

Орловская
область

ИНДЕКСЫ ЦЕН НА ОТДЕЛЬНЫЕ ГРУППЫ НЕПРОДОВОЛЬСТВЕННЫХ ТОВАРОВ

в процентах

ОРЕЛСТАТ

Август 2024 г. к декабрю 2023 г.

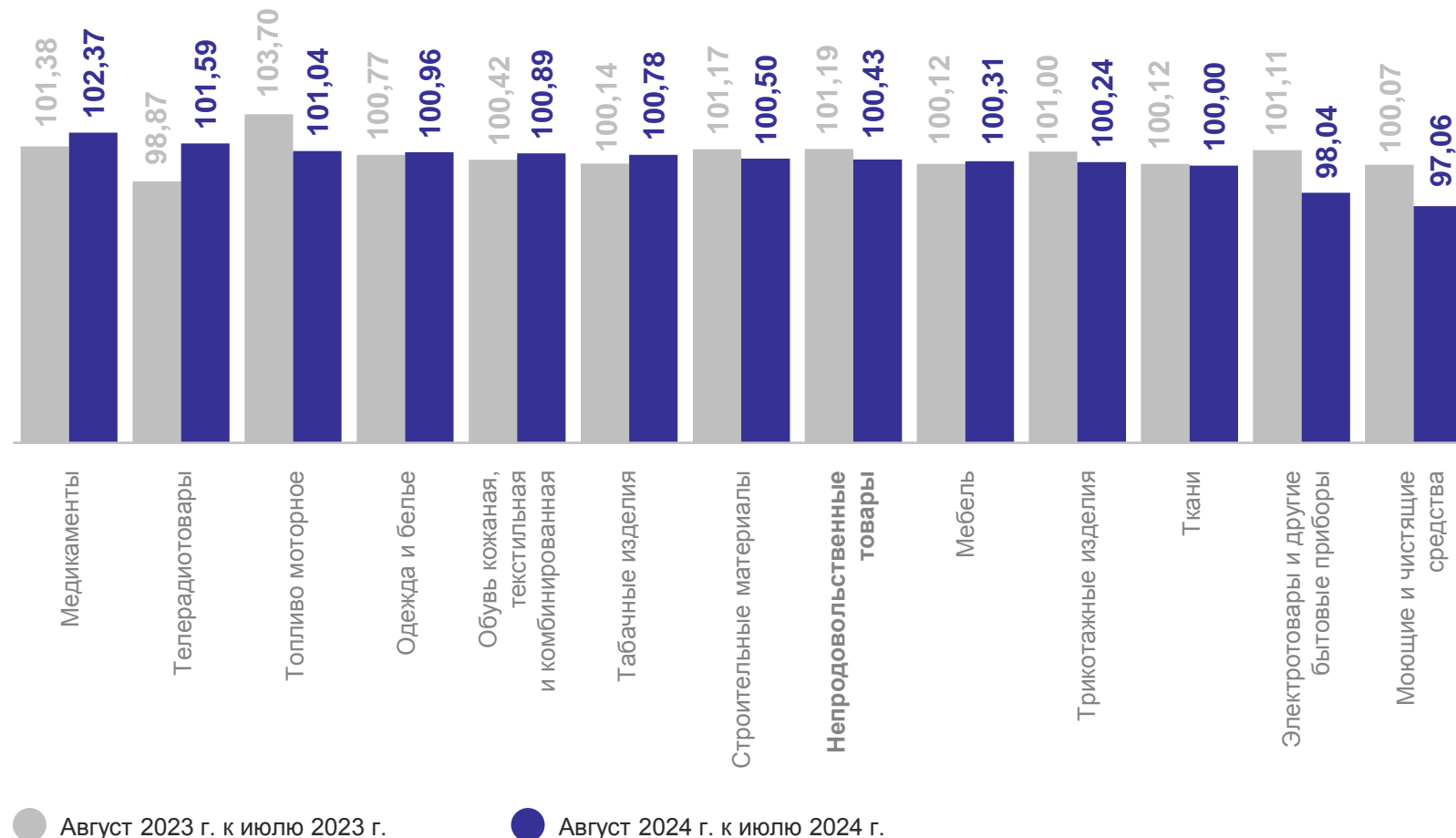
Непродовольственные товары **103,55**

Медикаменты **113,17**

Строительные материалы **108,14**

Топливо моторное **106,59**

Электротовары и другие бытовые приборы **96,97**



● Август 2023 г. к июлю 2023 г.

● Август 2024 г. к июлю 2024 г.

СРЕДНИЕ ЦЕНЫ НА НЕПРОДОВОЛЬСТВЕННЫЕ ТОВАРЫ

на конец августа 2024 г., рублей, август 2024 г. в % к июлю 2024 г.

ОРЕЛСТАТ



Телерадиотвары (цена за штуку)

| | | |
|---|------------------|----------|
| Смарт-часы | 4 952,91 | 103,83 ↑ |
| Флеш-накопитель USB | 770,49 | 102,99 ↑ |
| Телевизор | 35 087,08 | 101,54 ↑ |
| Компьютер персональный переносной (ноутбук) | 46 784,97 | 101,05 ↑ |
| Смартфон | 10 647,03 | 99,22 ↓ |
| Компьютер планшетный | 13 004,38 | 98,39 ↓ |



Медикаменты

| | | |
|---------------------------|---------------|----------|
| Парацетамол, 10 таблеток | 17,76 | 106,58 ↑ |
| Сульфациетамид, 5 мл | 59,01 | 104,14 ↑ |
| Перекись водорода, 100 мл | 19,33 | 103,06 ↑ |
| Поливитамины, 10 штук | 59,56 | 95,89 ↓ |
| Йод, 10 мл | 39,34 | 94,70 ↓ |
| Синупрет, 50 таблеток | 758,92 | 91,82 ↓ |

СРЕДНИЕ ЦЕНЫ И ИНДЕКСЫ ЦЕН НА ТОПЛИВО МОТОРНОЕ

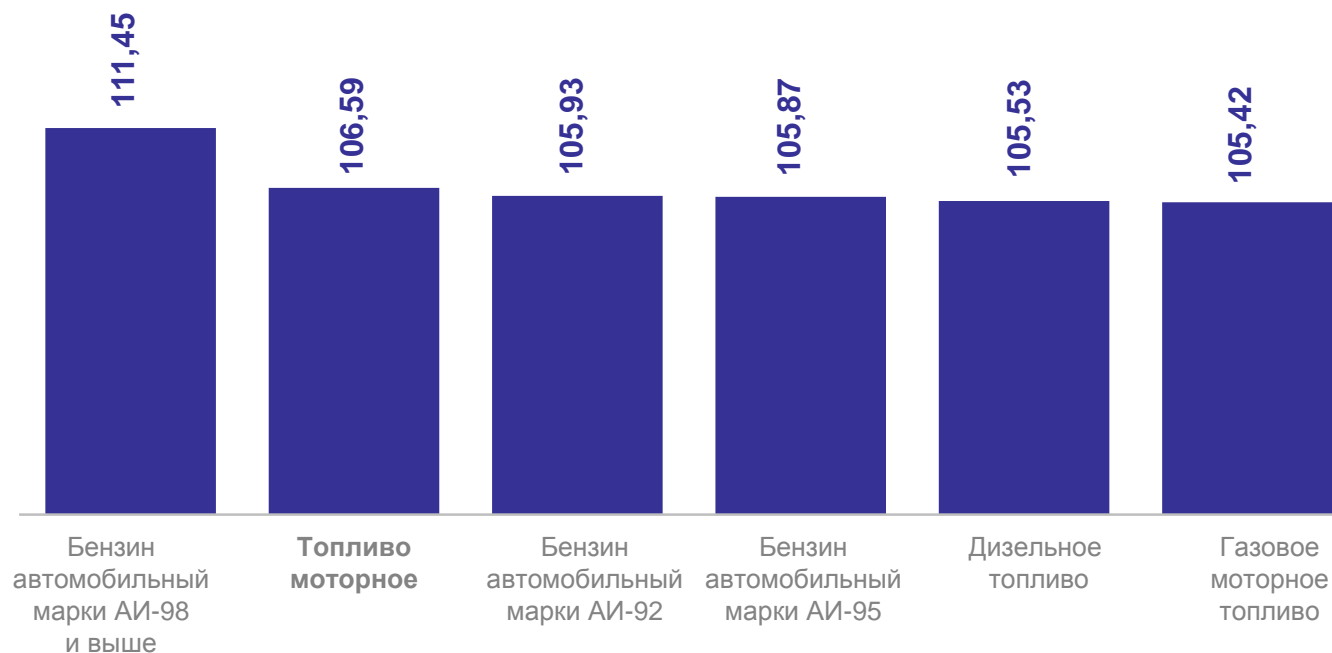
ОРЕЛСТАТ

Август 2024 г. в % к декабрю 2023 г.

Август 2024 г. в % к июлю 2024 г.

Рублей за литр

| | | |
|---|----------|-------|
| Дизельное топливо | 101,29 ↑ | 61,32 |
| Бензин автомобильный марки АИ-98 и выше | 104,58 ↑ | 73,97 |
| Бензин автомобильный марки АИ-95 и выше | 100,46 ↑ | 57,11 |
| Бензин автомобильный марки АИ-92 и выше | 100,50 ↑ | 52,49 |
| Газовое моторное топливо | 115,05 ↑ | 30,33 |



ИНДЕКСЫ ЦЕН И ТАРИФОВ НА УСЛУГИ

в процентах

ОРЕЛСТАТ

Август 2024 г. к декабрю 2023 г.

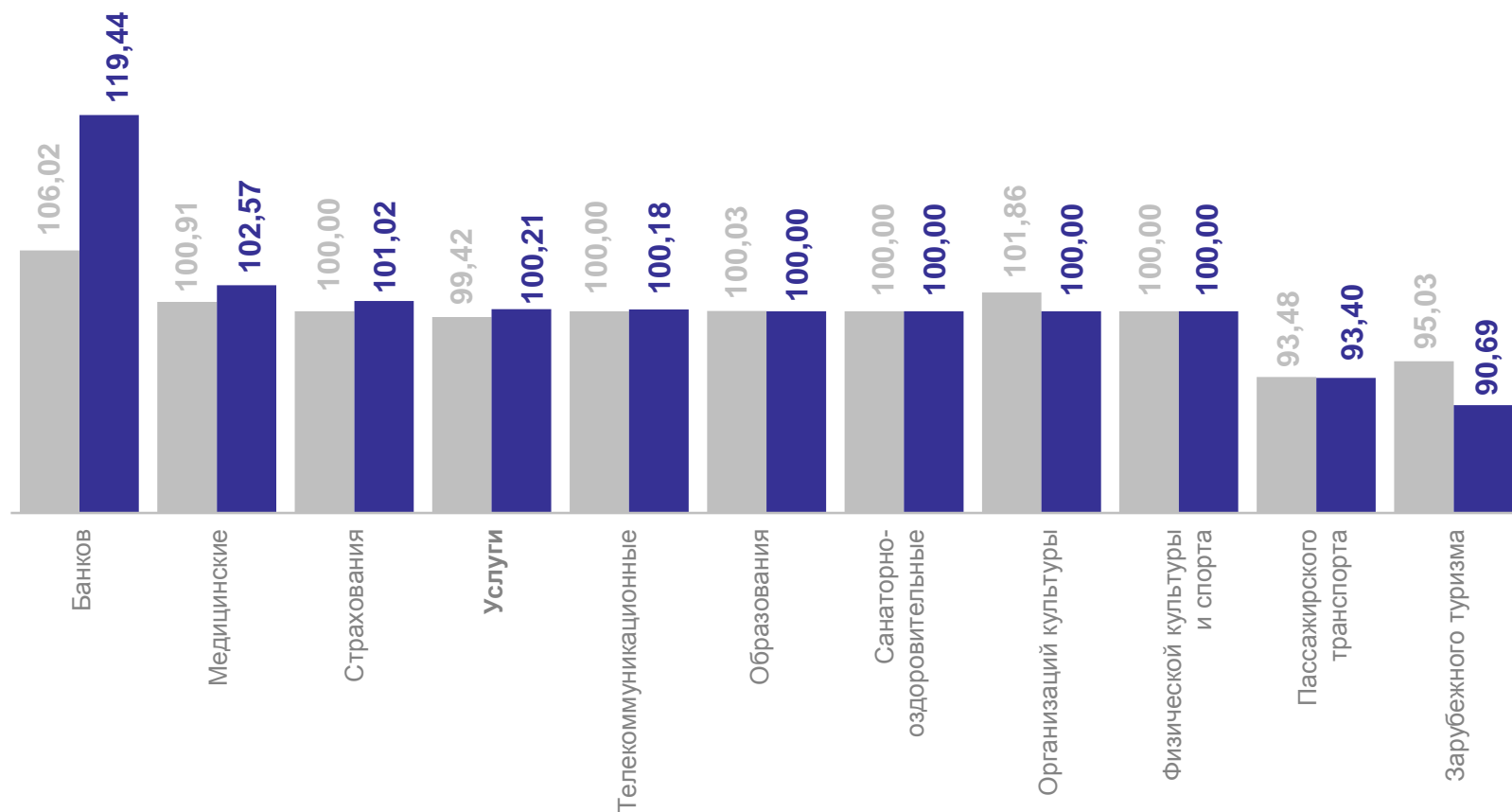
Услуги **107,99**

Зарубежного туризма **140,77**

Банков **124,98**

Санаторно-оздоровительные услуги **111,26**

Страхования **98,24**



● Август 2023 г. к июлю 2023 г.

● Август 2024 г. к июлю 2024 г.

СРЕДНИЕ ЦЕНЫ (ТАРИФЫ) НА УСЛУГИ

на конец августа 2024 г., рублей, август 2024 г. в % к июлю 2024 г.

ОРЕЛСТАТ



Услуги в сфере зарубежного туризма (цена за поездку)

| | | | |
|---|------------------|--------|---|
| Поездка на отдых в Египет | 84 871,45 | 103,07 | ↑ |
| Поездки в отдельные страны Юго-Восточной Азии | 95 061,42 | 92,63 | ↓ |
| Поездка на отдых в ОАЭ | 70 378,69 | 87,29 | ↓ |
| Поездки в отдельные страны Средней Азии | 66 590,69 | 80,00 | ↓ |
| Поездки в страны Закавказья | 67 517,59 | 77,07 | ↓ |



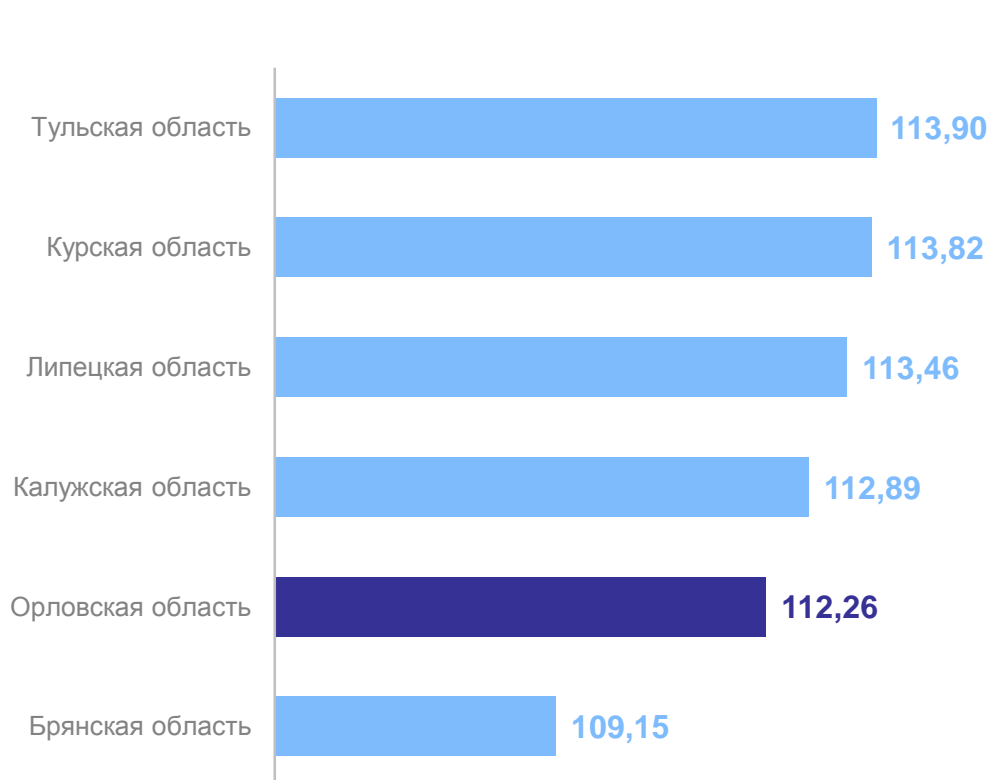
Услуги пассажирского транспорта

| | | | |
|---|-----------------|--------|---|
| Проезд в такси, в расчете на 1 км пути | 23,02 | 104,65 | ↑ |
| Проезд в плацкартном вагоне скорого нефирменного поезда дальнего следования, в расчете на 100 км пути | 345,25 | 77,77 | ↓ |
| Проезд в плацкартном вагоне скорого фирменного поезда дальнего следования, в расчете на 100 км пути | 544,83 | 76,92 | ↓ |
| Полет в салоне экономического класса самолета, в расчете на 1000 км пути | 5 984,30 | 62,76 | ↓ |

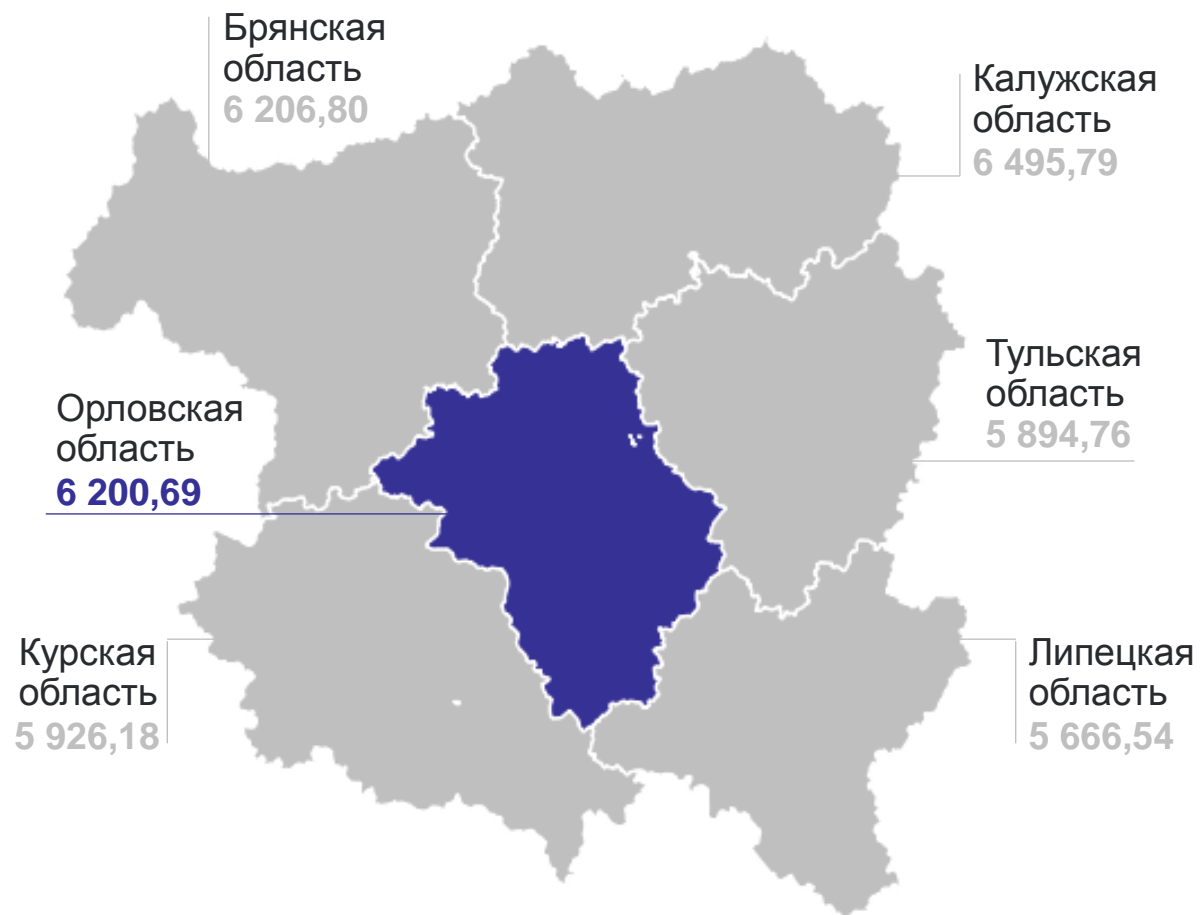
СРЕДНЯЯ СТОИМОСТЬ УСЛОВНОГО (МИНИМАЛЬНОГО) НАБОРА ПРОДУКТОВ ПИТАНИЯ В ОТДЕЛЬНЫХ РЕГИОНАХ ЦФО

ОРЕЛСТАТ

Август 2024 г. в % к декабрю 2023 г.



На конец августа 2024 г., рублей



2

Индексы цен производителей промышленных товаров и сельскохозяйственной продукции

ИНДЕКСЫ ЦЕН ПРОИЗВОДИТЕЛЕЙ ПРОМЫШЛЕННЫХ ТОВАРОВ* И СЕЛЬСКОХОЗЯЙСТВЕННОЙ ПРОДУКЦИИ

ОРЕЛСТАТ

в % к предыдущему месяцу

Август 2024 г.

Производители промышленных товаров

Обрабатывающие производства **99,74**

Обеспечение электрической энергией, газом и паром; кондиционирование воздуха **105,73**

Водоснабжение; водоотведение, организация сбора и утилизации отходов, деятельность по ликвидации загрязнений **100,00**

Производители сельскохозяйственной продукции

Растениеводство **99,45**

Животноводство **96,44**



* На товары, предназначенные для реализации на внутреннем рынке

** Данные изменены в связи с уточнением респондентами ранее предоставленной информации

ИНДЕКСЫ ЦЕН ПРОИЗВОДИТЕЛЕЙ ПРОМЫШЛЕННЫХ ТОВАРОВ* И СЕЛЬСКОХОЗЯЙСТВЕННОЙ ПРОДУКЦИИ

ОРЕЛСТАТ

в % декабрю предыдущего года

Август 2024 г.

Производители промышленных товаров

Обрабатывающие производства **103,21**

Обеспечение электрической энергией, газом и паром; кондиционирование воздуха **109,87**

Водоснабжение; водоотведение, организация сбора и утилизации отходов, деятельность по ликвидации загрязнений **109,85**

Производители сельскохозяйственной продукции

Растениеводство **107,64**

Животноводство **99,33**



* На товары, предназначенные для реализации на внутреннем рынке

** Данные изменены в связи с уточнением респондентами ранее предоставленной информации