



ТЕРРИТОРИАЛЬНЫЙ ОРГАН
ФЕДЕРАЛЬНОЙ СЛУЖБЫ
ГОСУДАРСТВЕННОЙ СТАТИСТИКИ
ПО ОРЛОВСКОЙ ОБЛАСТИ

Оперативные данные по индексу промышленного производства Орловской области



за январь-октябрь 2023 года



ТЕРРИТОРИАЛЬНЫЙ ОРГАН
ФЕДЕРАЛЬНОЙ СЛУЖБЫ
ГОСУДАРСТВЕННОЙ СТАТИСТИКИ
ПО ОРЛОВСКОЙ ОБЛАСТИ

Оперативные данные по индексу промышленного производства

Орловской области

за январь-октябрь 2023 года

01 Индекс промышленного производства

02 Индексы производства по видам деятельности:

Добыча полезных ископаемых
Обработывающие производства
Обеспечение электрической энергией, газом
и паром; кондиционирование воздуха
Водоснабжение; водоотведение, организация
сбора и утилизации отходов, деятельность
по ликвидации загрязнений

03 Индексы производства по основным видам
обработывающих производств



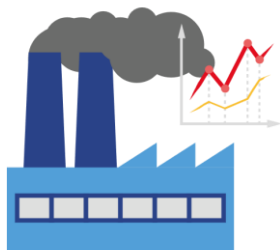


ИНДЕКС ПРОМЫШЛЕННОГО ПРОИЗВОДСТВА

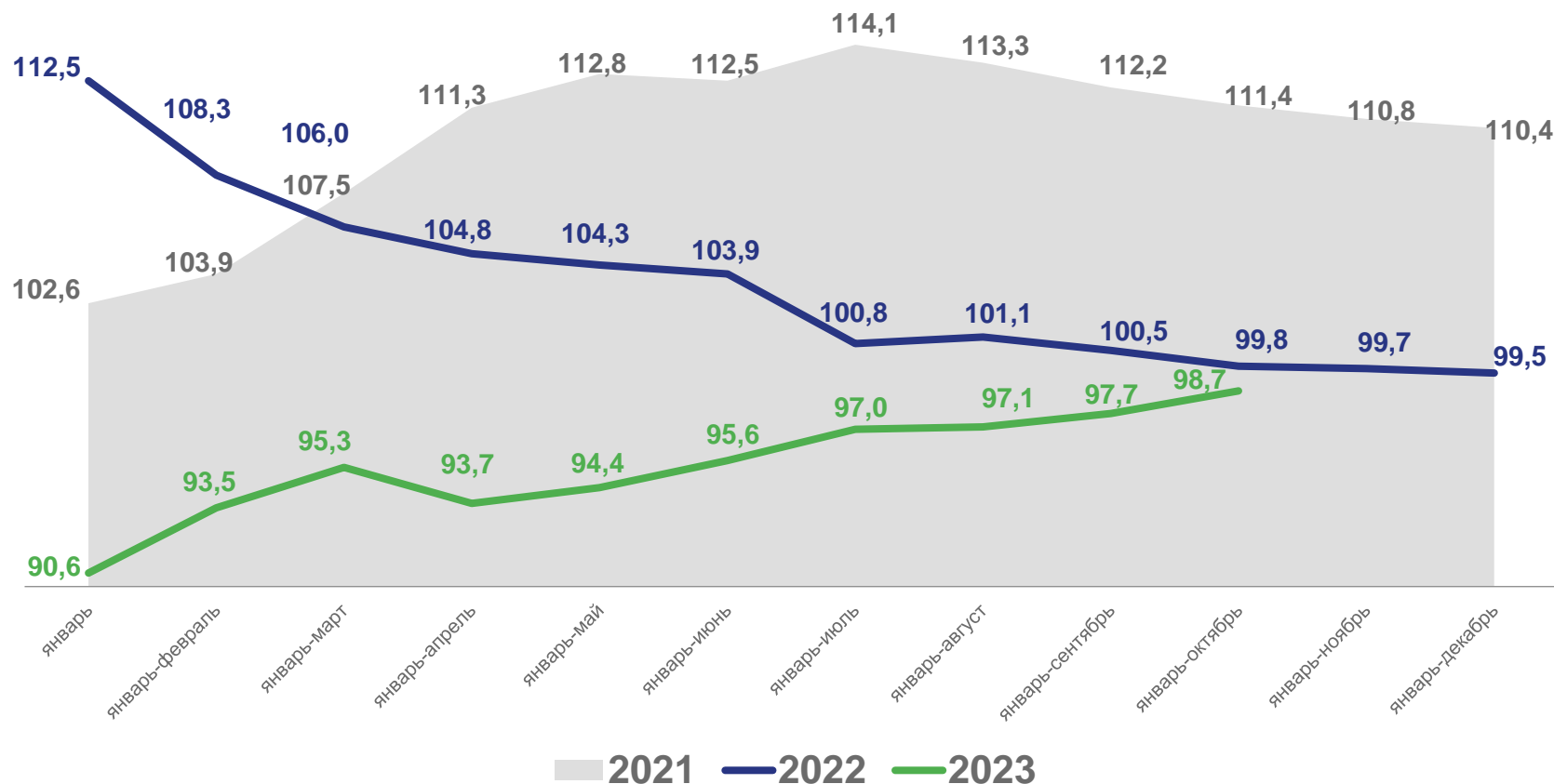
ПРОЦЕНТЫ

Период к соответствующему периоду прошлого года

январь-октябрь 2023 г.
к январю-октябрю 2022 г.



98,7



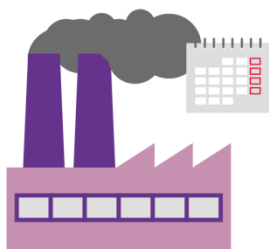


ИНДЕКС ПРОМЫШЛЕННОГО ПРОИЗВОДСТВА

ПРОЦЕНТЫ

Месяц к соответствующему месяцу прошлого года

октябрь 2023 г.
к октябрю 2022 г.



106,5






ИНДЕКС ПРОМЫШЛЕННОГО ПРОИЗВОДСТВА

ПРОЦЕНТЫ

октябрь 2023 г.
к сентябрю 2023 г.



114,9

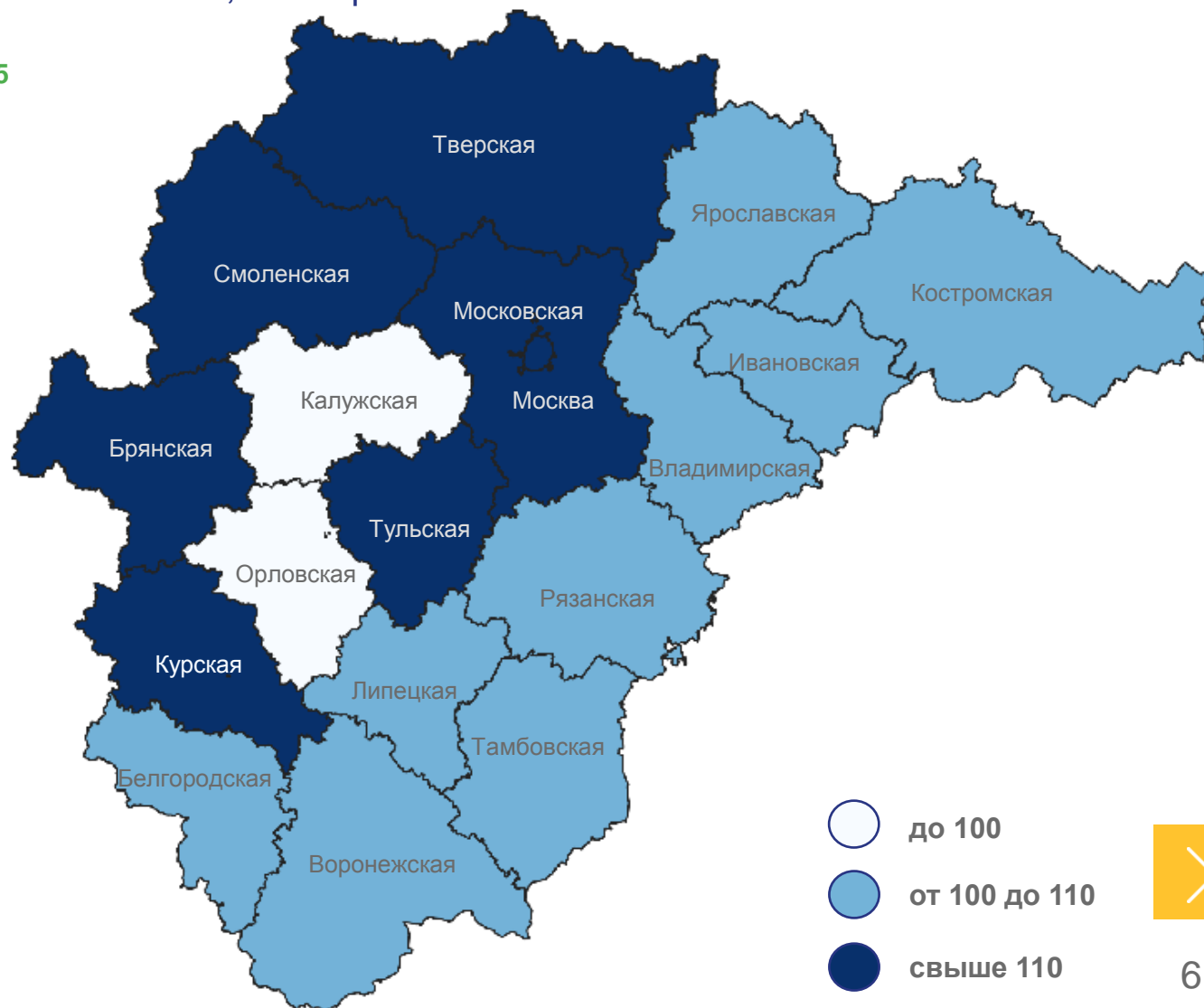
Месяц к предыдущему месяцу





ИНДЕКС ПРОМЫШЛЕННОГО ПРОИЗВОДСТВА ПО РЕГИОНАМ ЦФО

ЯНВАРЬ-ОКТАБРЬ 2023 Г. К ЯНВАРЮ-ОКТАБРЮ 2022 Г., ПРОЦЕНТЫ

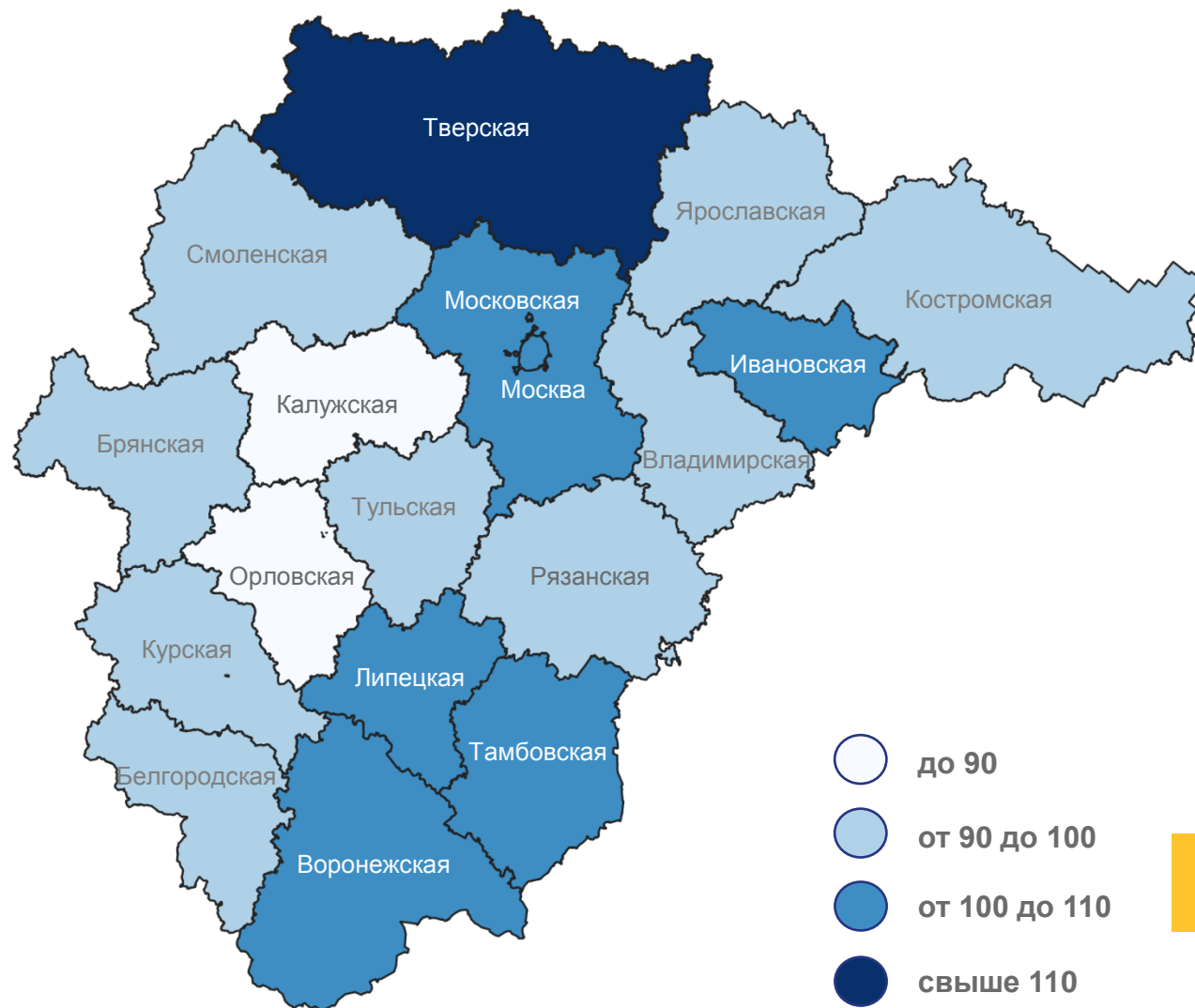




ИНДЕКСЫ ПРОИЗВОДСТВА ПО РЕГИОНАМ ЦФО

ДОБЫЧА ПОЛЕЗНЫХ ИСКОПАЕМЫХ

ЯНВАРЬ-ОКТЯБРЬ 2023 Г. К ЯНВАРЮ-ОКТЯБРЮ 2022 Г., ПРОЦЕНТЫ

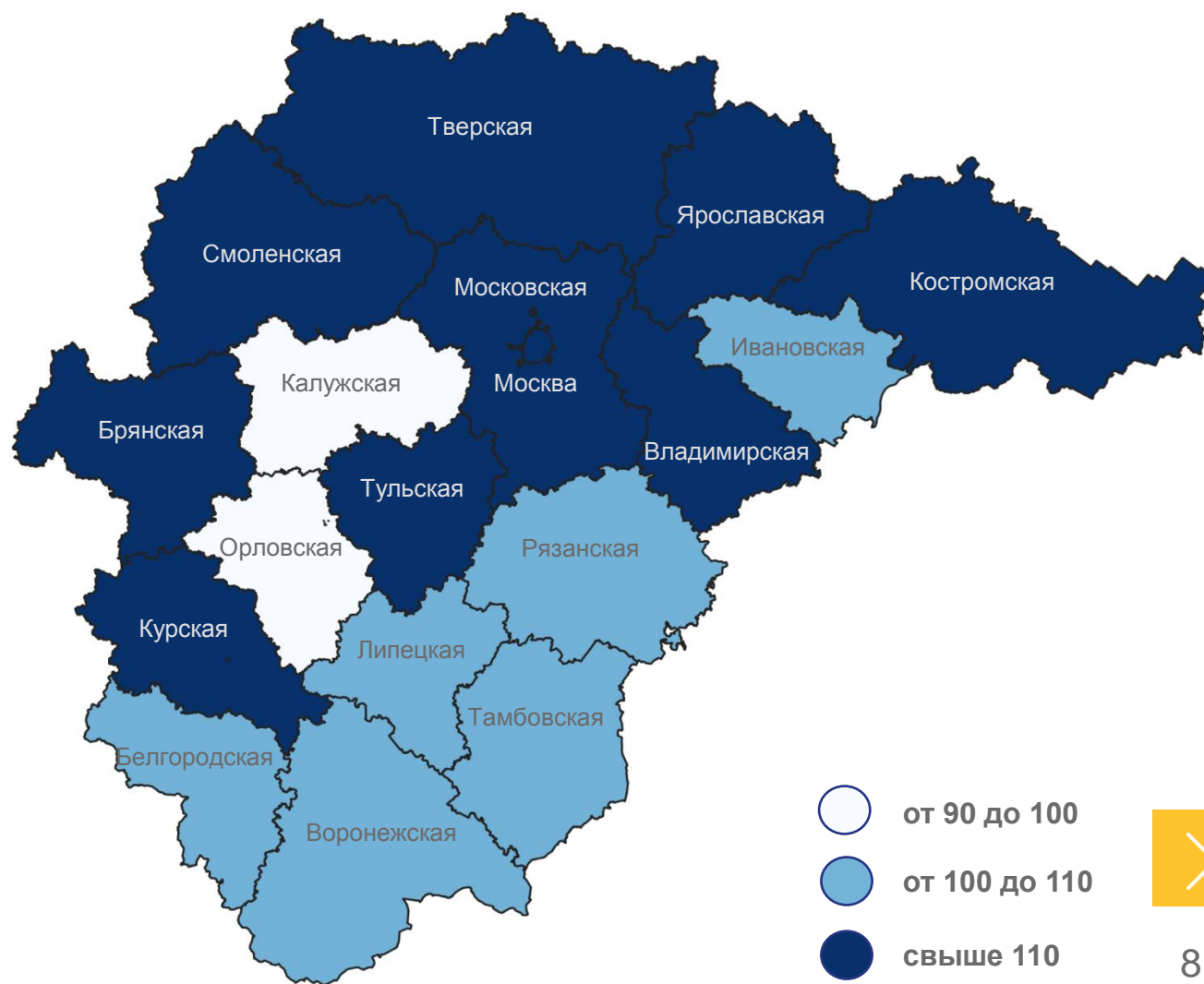




ИНДЕКСЫ ПРОИЗВОДСТВА ПО РЕГИОНАМ ЦФО

ОБРАБАТЫВАЮЩИЕ ПРОИЗВОДСТВА

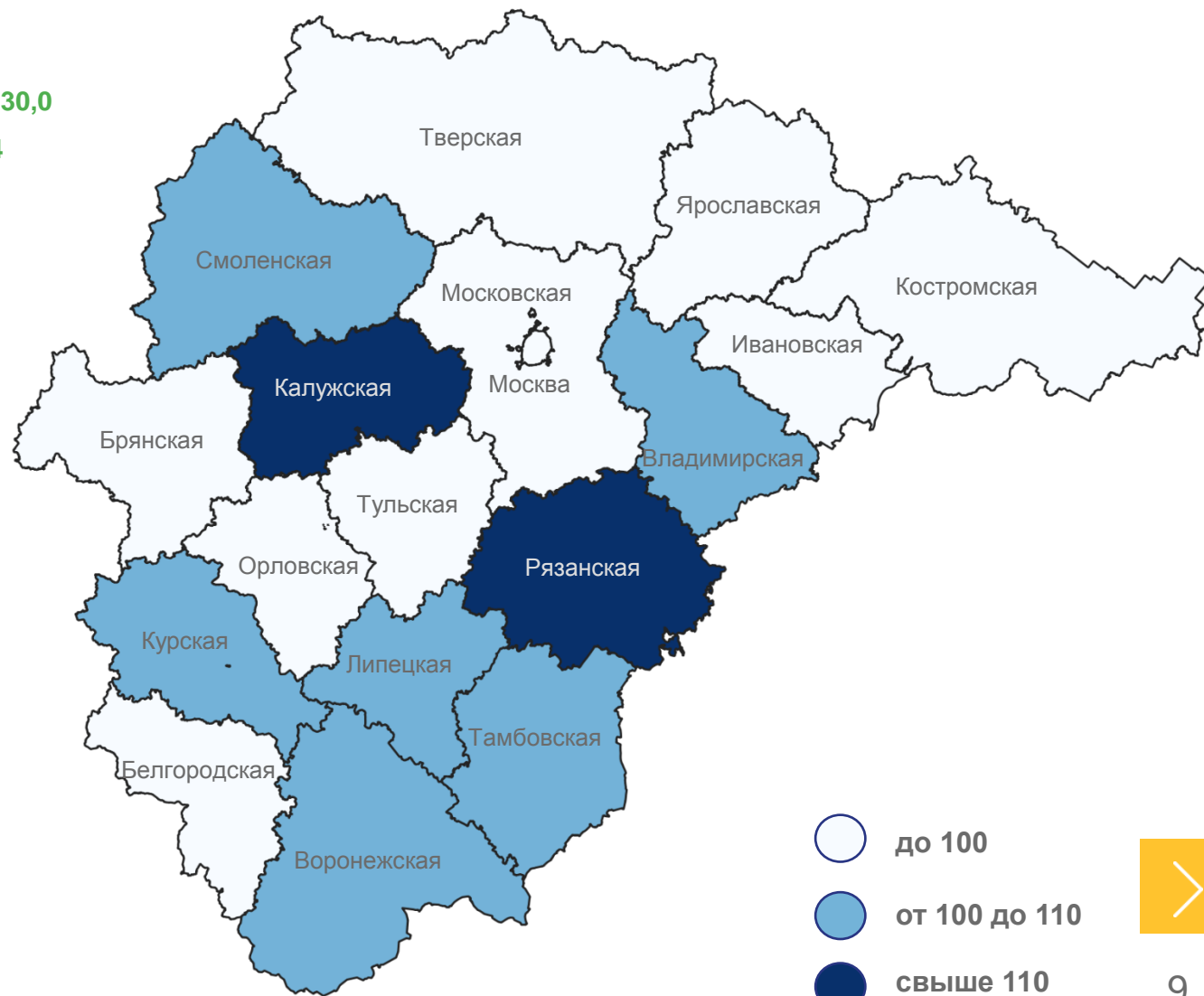
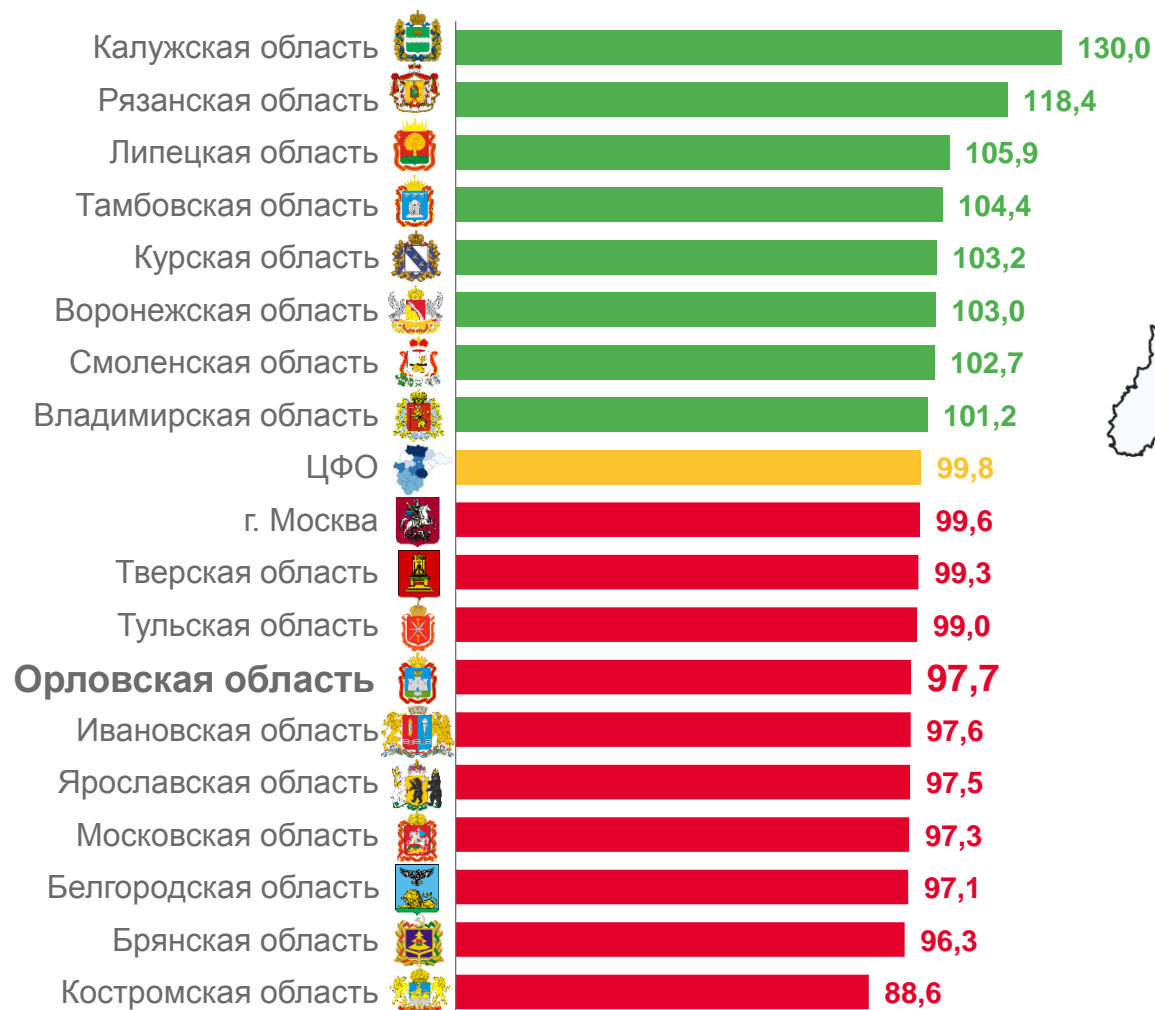
ЯНВАРЬ-ОКТЯБРЬ 2023 Г. К ЯНВАРЮ-ОКТЯБРЮ 2022 Г., ПРОЦЕНТЫ





ИНДЕКСЫ ПРОИЗВОДСТВА ПО РЕГИОНАМ ЦФО

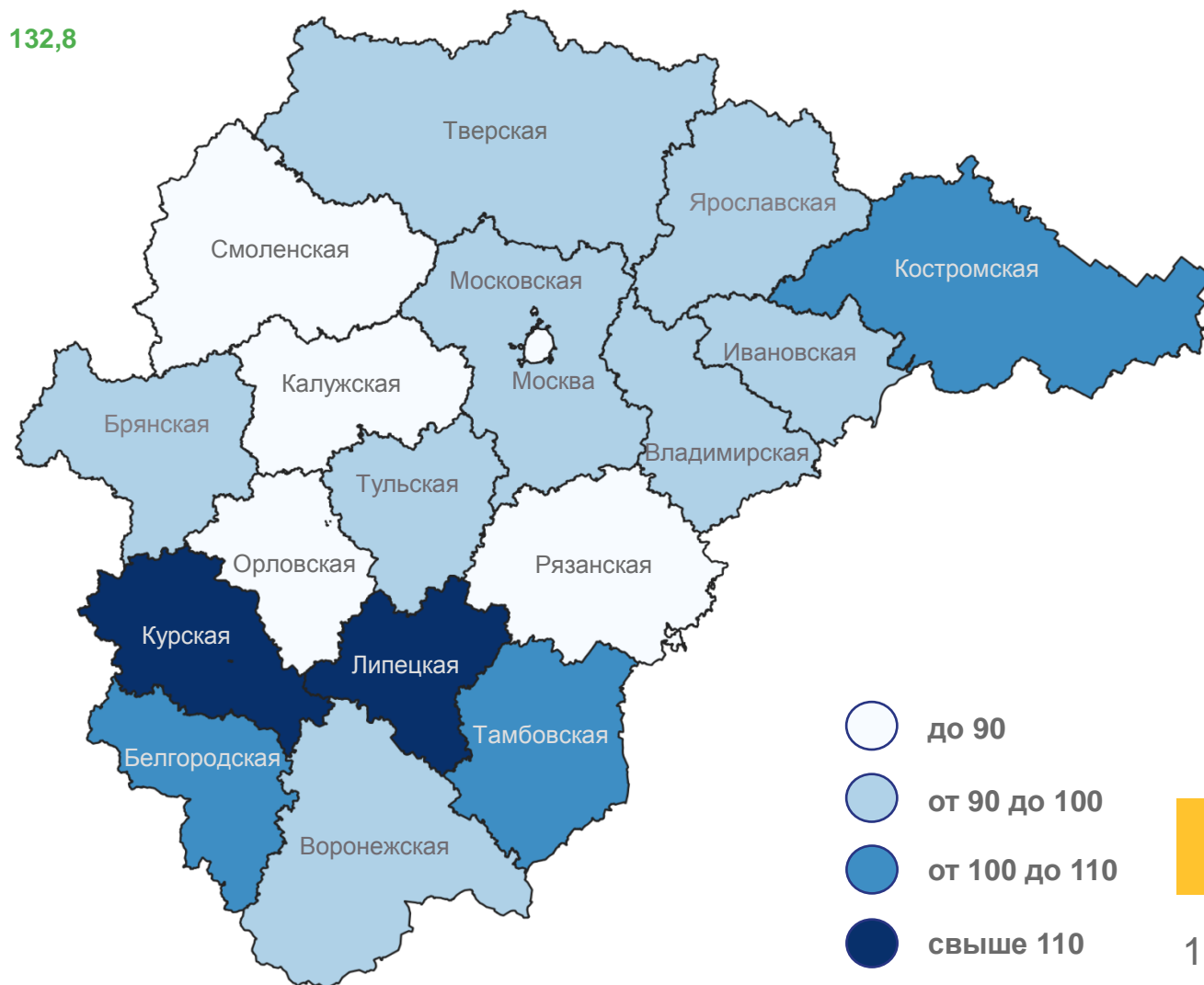
ОБЕСПЕЧЕНИЕ ЭЛЕКТРИЧЕСКОЙ ЭНЕРГИЕЙ, ГАЗОМ И ПАРОМ; КОНДИЦИОНИРОВАНИЕ ВОЗДУХА
ЯНВАРЬ-ОКТЯБРЬ 2023 Г. К ЯНВАРЮ-ОКТЯБРЮ 2022 Г., ПРОЦЕНТЫ





ИНДЕКСЫ ПРОИЗВОДСТВА ПО РЕГИОНАМ ЦФО

ВОДОСНАБЖЕНИЕ; ВОДООТВЕДЕНИЕ, ОРГАНИЗАЦИЯ СБОРА И УТИЛИЗАЦИИ ОТХОДОВ,
ДЕЯТЕЛЬНОСТЬ ПО ЛИКВИДАЦИИ ЗАГРЯЗНЕНИЙ
ЯНВАРЬ-ОКТАБРЬ 2023 Г. К ЯНВАРЮ-ОКТАБРЮ 2022 Г., ПРОЦЕНТЫ






ИНДЕКСЫ ПРОИЗВОДСТВА ПО ВИДАМ ДЕЯТЕЛЬНОСТИ

ПРОЦЕНТЫ

январь-октябрь 2023 г.
к январю-октябрю 2022 г.

Период к соответствующему периоду прошлого года



ИПП

98,7



Добыча полезных ископаемых

85,8



Обрабатывающие производства

99,5



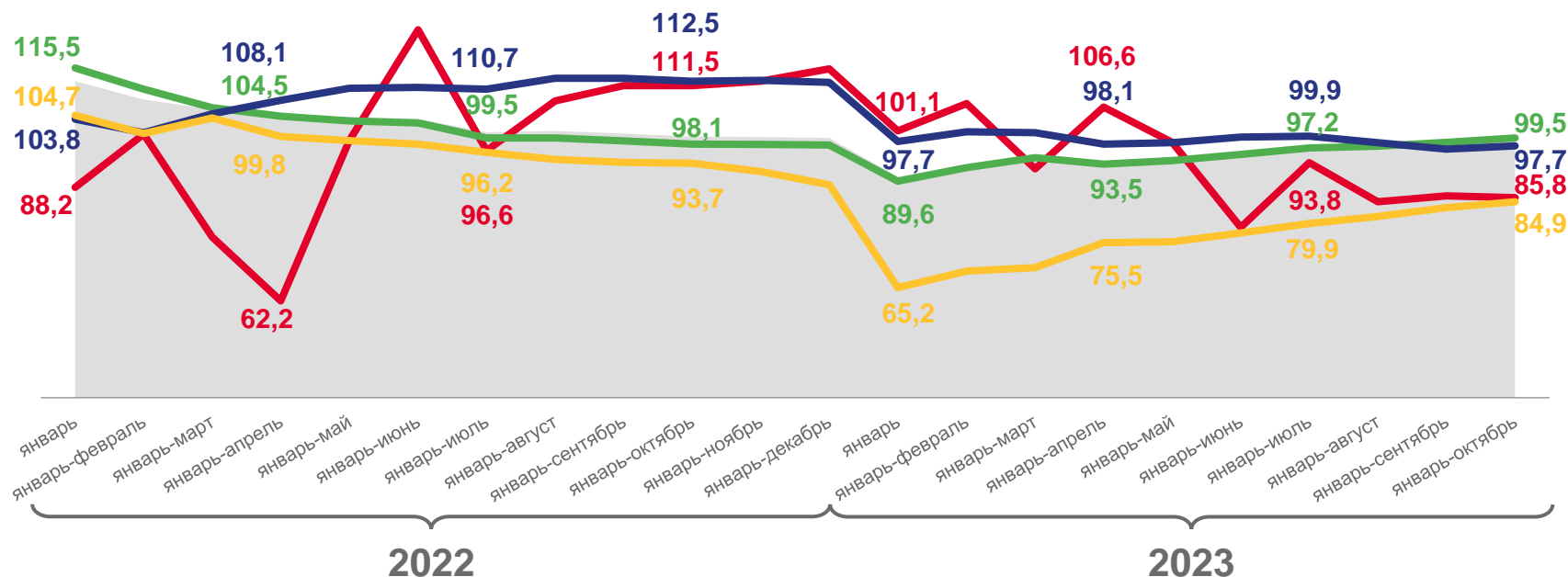
Обеспечение электрической энергией, газом и паром;
кондиционирование воздуха

97,7



Водоснабжение; водоотведение,
организация сбора и утилизации отходов,
деятельность по ликвидации загрязнений

84,9



Индекс промышленного производства



Добыча полезных ископаемых



Обрабатывающие производства



Обеспечение электрической энергией,
газом и паром; кондиционирование воздуха



Водоснабжение; водоотведение,
организация сбора и утилизации отходов,
деятельность по ликвидации загрязнений



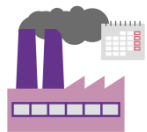


ИНДЕКСЫ ПРОИЗВОДСТВА ПО ВИДАМ ДЕЯТЕЛЬНОСТИ

ПРОЦЕНТЫ

Месяц к соответствующему месяцу прошлого года

октябрь 2023 г.
к октябрю 2022 г.



ИПП

106,5



Добыча полезных ископаемых

82,7



Обрабатывающие производства

107,4



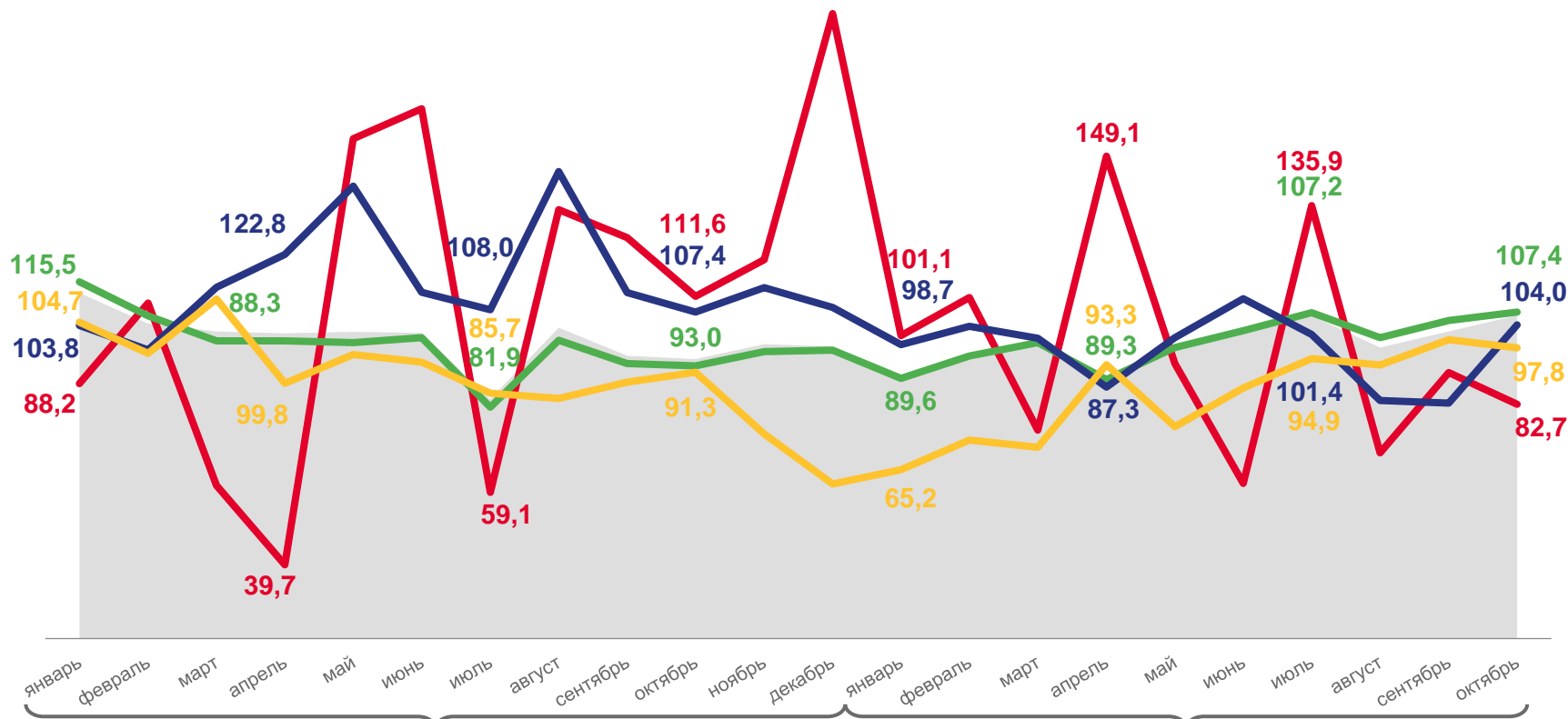
Обеспечение электрической энергией, газом и паром;
кондиционирование воздуха

104,0



Водоснабжение; водоотведение,
организация сбора и утилизации отходов,
деятельность по ликвидации загрязнений

97,8



Индекс промышленного производства
Добыча полезных ископаемых
Обрабатывающие производства



Обеспечение электрической энергией,
газом и паром; кондиционирование воздуха
Водоснабжение; водоотведение, организация
сбора и утилизации отходов, деятельность
по ликвидации загрязнений





ИНДЕКСЫ ПРОИЗВОДСТВА ПО ВИДАМ ДЕЯТЕЛЬНОСТИ

ПРОЦЕНТЫ

октябрь 2023 г.
к сентябрю 2023 г.



ИПП

114,9



Добыча полезных ископаемых

50,5



Обрабатывающие производства

111,4



Обеспечение электрической энергией, газом и паром;
кондиционирование воздуха

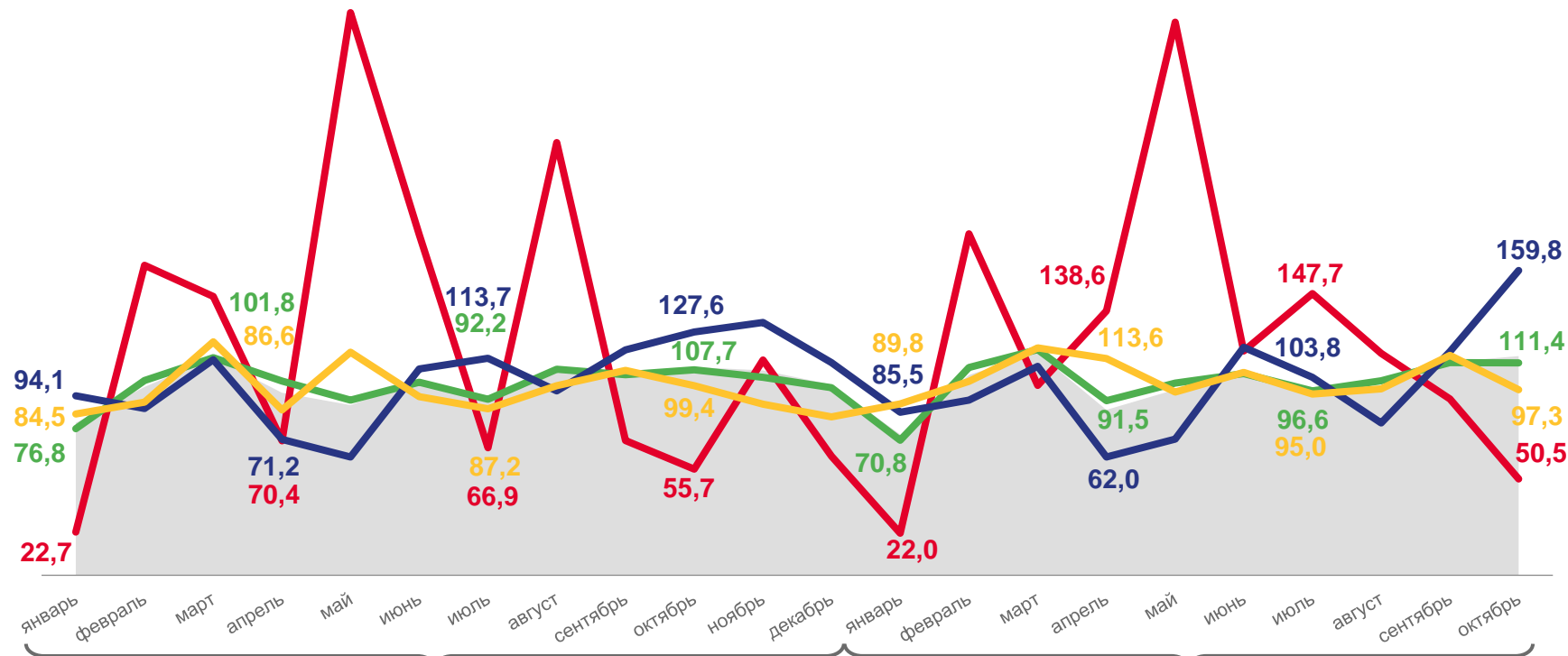
159,8



Водоснабжение; водоотведение,
организация сбора и утилизации отходов,
деятельность по ликвидации загрязнений

97,3

Месяц к предыдущему месяцу



Индекс промышленного производства



Добыча полезных ископаемых



Обрабатывающие производства



Обеспечение электрической энергией,
газом и паром; кондиционирование воздуха



Водоснабжение; водоотведение, организация
сбора и утилизации отходов, деятельность
по ликвидации загрязнений





ИНДЕКСЫ ПРОИЗВОДСТВА ПО ОСНОВНЫМ ВИДАМ ОБРАБАТЫВАЮЩИХ ПРОИЗВОДСТВ

ЯНВАРЬ-ОКТЯБРЬ 2023 Г. К ЯНВАРЮ-ОКТЯБРЮ 2022 Г., ПРОЦЕНТЫ



158,0

Производство мебели



156,6

Производство электрического оборудования



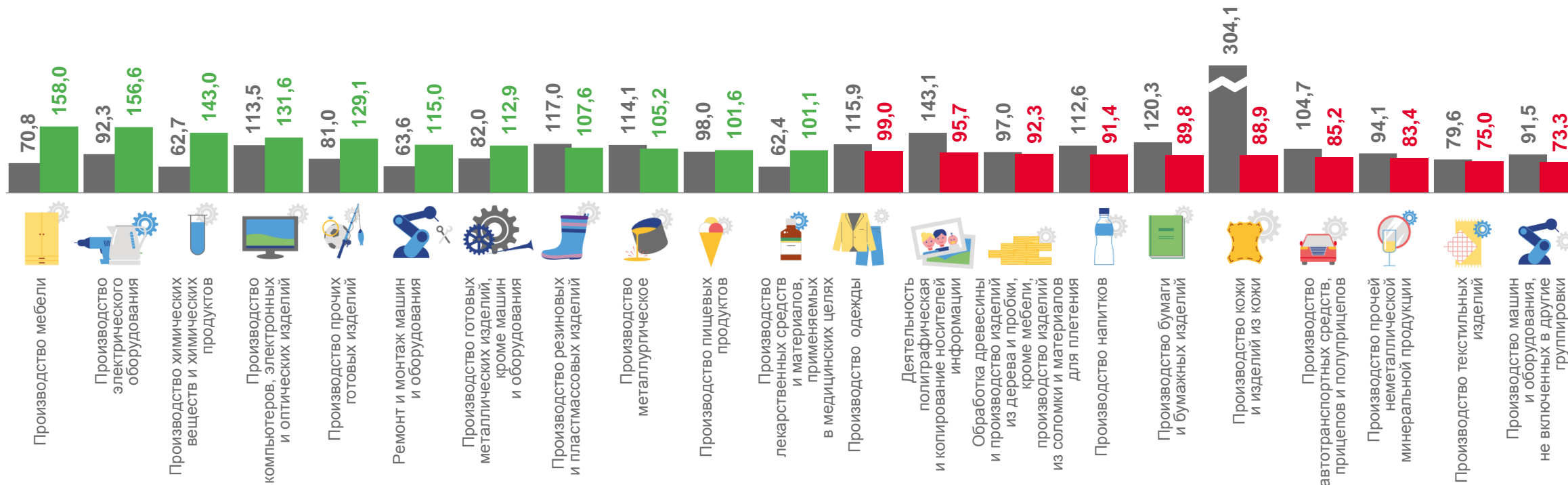
75,0

Производство текстильных изделий



73,3

Производство машин и оборудования, не включенных в другие группировки



■ Январь-октябрь 2022 г. к январю-октябрю 2021 г.

■ Январь-октябрь 2023 г. к январю-октябрю 2022 г.





ИНДЕКСЫ ПРОИЗВОДСТВА ПО ОСНОВНЫМ ВИДАМ ОБРАБАТЫВАЮЩИХ ПРОИЗВОДСТВ

ОКТАБРЬ 2023 Г. К ОКТАБРЮ 2022 Г., ПРОЦЕНТЫ



в 2,8 р.



в 2,2 р.



81,0



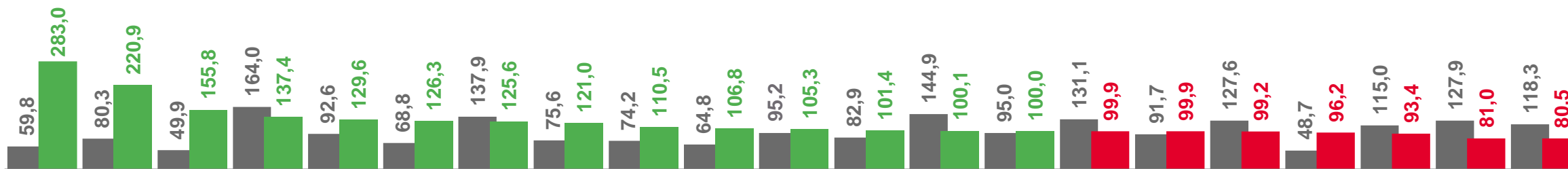
80,5

Производство мебели

Производство электрического оборудования

Обработка древесины и производство изделий из дерева и пробки, кроме мебели, производство изделий из соломки и материалов для плетения

Производство напитков



- Производство мебели
- Производство электрического оборудования
- Производство химических веществ и химических продуктов
- Производство прочих готовых изделий
- Производство металлургическое
- Ремонт и монтаж машин и оборудования
- Производство компьютеров, электронных и оптических изделий
- Производство готовых металлических изделий, кроме машин и оборудования
- Производство текстильных изделий
- Производство лекарственных средств и материалов, применяемых в медицинских целях
- Производство пищевых продуктов
- Производство прочей неметаллической минеральной продукции
- Деятельность полиграфическая и копирование носителей
- Производство кожи и изделий из кожи
- Производство резиновых и пластмассовых изделий
- Производство бумаги и бумажных изделий
- Производство автотранспортных средств, прицепов и полуприцепов
- Производство машин и оборудования, не включенных в другие группировки
- Производство одежды
- Обработка древесины и производство изделий из дерева и пробки, кроме мебели, производство изделий из соломки и материалов для плетения
- Производство напитков

■ Октябрь 2022 г. к октябрю 2021 г.

■ Октябрь 2023 г. к октябрю 2022 г.





ИНДЕКСЫ ПРОИЗВОДСТВА ПО ОСНОВНЫМ ВИДАМ ОБРАБАТЫВАЮЩИХ ПРОИЗВОДСТВ

ОКТАБРЬ 2023 Г. К СЕНТЯБРЮ 2023 Г., ПРОЦЕНТЫ



в 2,5 р.



в 2,3 р.



85,4



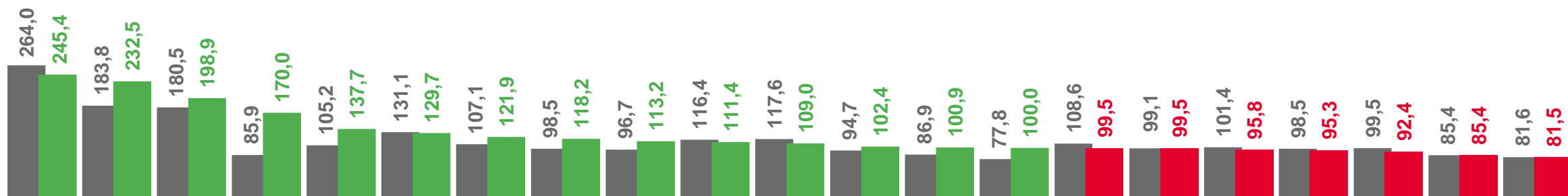
81,5

Производство текстильных изделий

Производство прочих готовых изделий

Производство кожи и изделий из кожи

Обработка древесины и производство изделий из дерева и пробки, кроме мебели, производство изделий из соломки и материалов для плетения



- Производство текстильных изделий
- Производство прочих готовых изделий
- Производство автотранспортных средств, прицепов и полуприцепов
- Производство электрического оборудования
- Производство готовых металлических изделий, кроме машин и оборудования
- Производство лекарственных средств и материалов, применяемых в медицинских целях
- Ремонт и монтаж машин и оборудования
- Производство мебели
- Производство компьютеров, электронных и оптических изделий
- Производство пищевых продуктов
- Производство напитков
- Производство текстильных изделий
- Производство прочей неметаллической минеральной продукции
- Производство машин и оборудования, не включенных в другие
- Производство металлургическое
- Деятельность полиграфическая и копирование носителей информации
- Производство одежды
- Производство химических веществ и химических продуктов
- Производство резиновых и пластмассовых изделий
- Производство кожи и изделий из кожи
- Обработка древесины и производство изделий из дерева и пробки, кроме мебели, производство изделий из соломки и материалов для плетения

■ Октябрь 2022 г. к сентябрю 2022 г.

■ Октябрь 2023 г. к сентябрю 2023 г.

