ТЕРРИТОРИАЛЬНЫЙ ОРГАН
ФЕДЕРАЛЬНОЙ СЛУЖБЫ
ГОСУДАРСТВЕННОЙ СТАТИСТИКИ
ПО ОРЛОВСКОЙ ОБЛАСТИ

О СОСТОЯНИИ ЖИВОТНОВОДСТВА

январь – декабрь 2023 года

СОДЕРЖАНИЕ

Поголовье скота и птицы в хозяйствах всех категорий	3
Производство основных видов продукции животноводства	9

1 Поголовье скота и птицы в хозяйствах всех категорий

ПОГОЛОВЬЕ КРУПНОГО РОГАТОГО СКОТА В ХОЗЯЙСТВАХ ВСЕХ КАТЕГОРИЙ

на 1 января 2024 г.; голов

ОРЕЛСТАТ

Структура поголовья КРС по категориям хозяйств (в % от хозяйств всех категорий)

- Сельскохозяйственные организации
- Хозяйства населения
- Крестьянские (фермерские) хозяйства и ИП

Изменение, %
к 1 января 2023 г.
-0,4

В сельскохозяйственных организациях по муниципальным образованиям

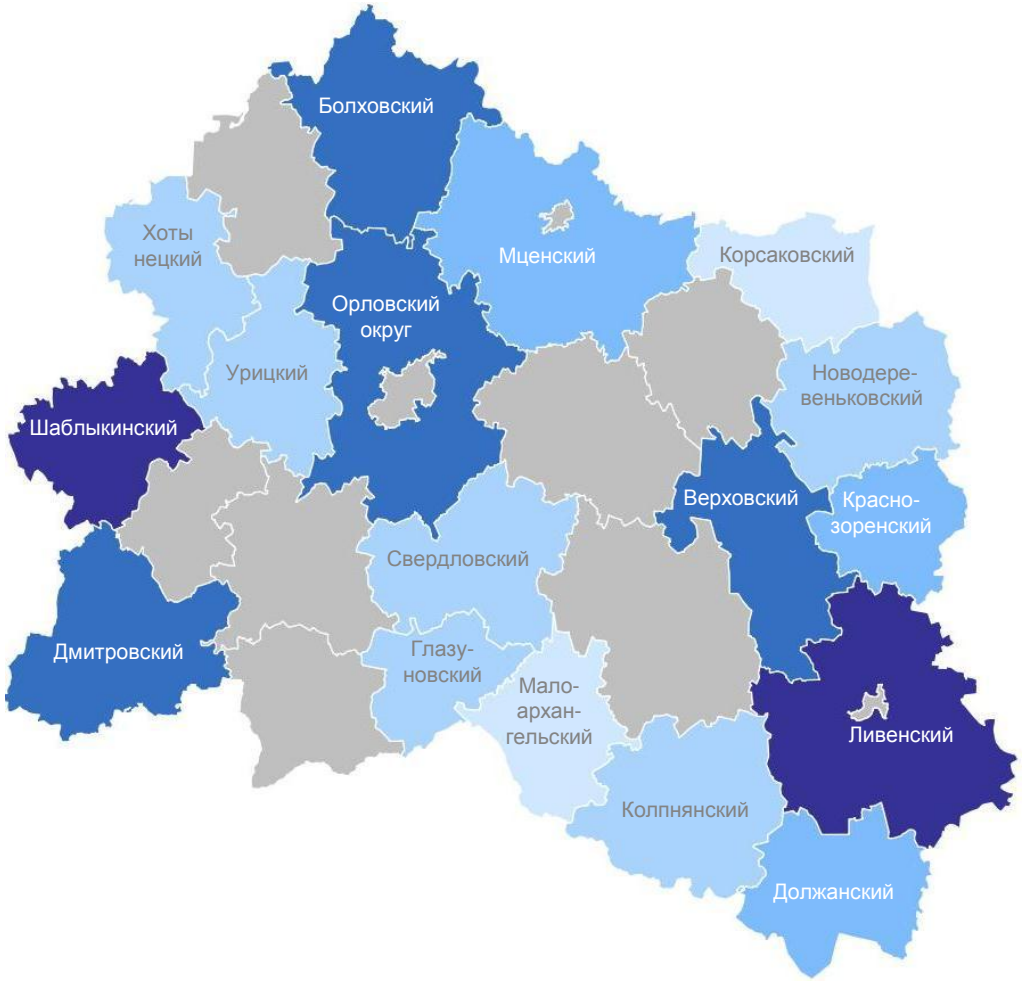

- нет данных
- < 999
- 1 000–2 499
- 2 500–4 999
- 5 000–9 999
- > 10 000

ПОГОЛОВЬЕ КОРОВ В ХОЗЯЙСТВАХ ВСЕХ КАТЕГОРИЙ

на 1 января 2024 г.; голов

ОРЕЛСТАТ

Структура поголовья коров по категориям хозяйств (в % от хозяйств всех категорий)

- Сельскохозяйственные организации
- Хозяйства населения
- Крестьянские (фермерские) хозяйства и ИП

Изменение, %
к 1 января 2023 г.
-2,4

В сельскохозяйственных организациях по муниципальным образованиям

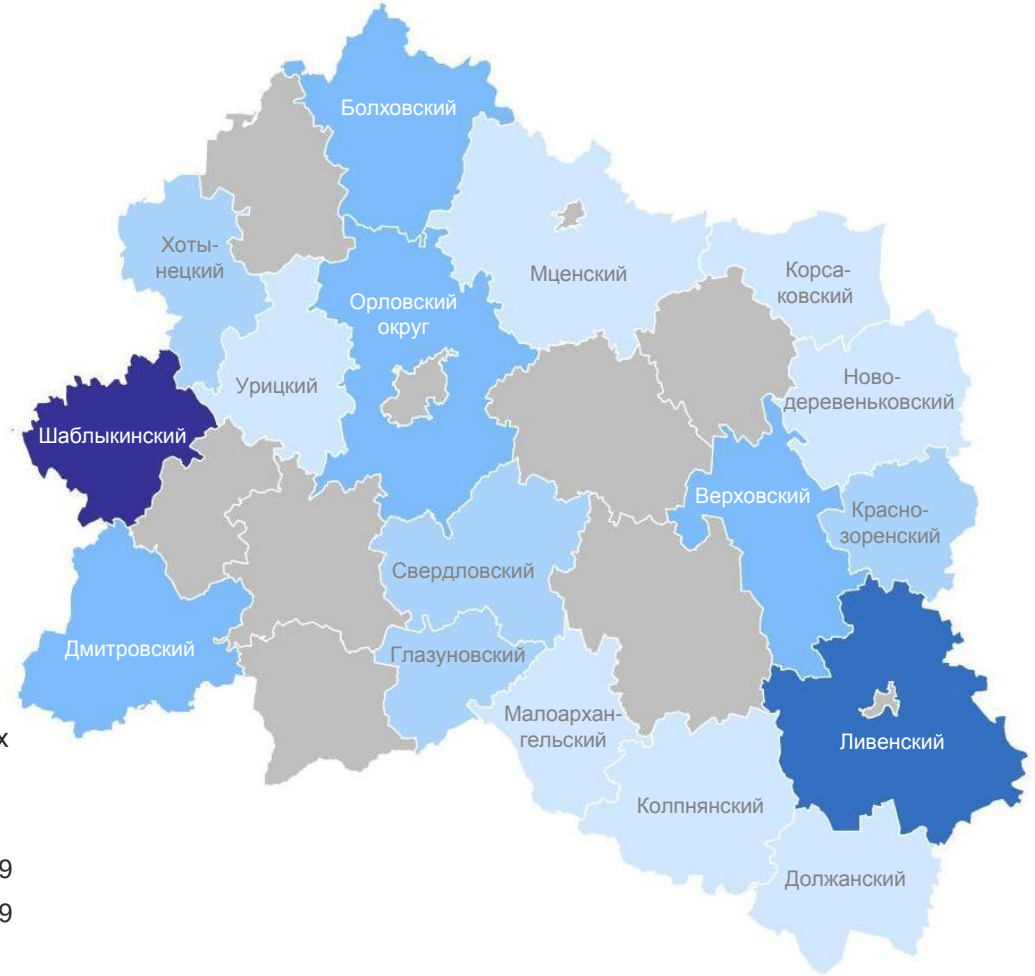

- нет данных
- < 499
- 500–999
- 1 000–4 999
- 5 000–7 499
- > 7 500

ПОГОЛОВЬЕ СВИНЕЙ В ХОЗЯЙСТВАХ ВСЕХ КАТЕГОРИЙ

на 1 января 2024 г.; тыс. голов

ОРЕЛСТАТ

Структура поголовья свиней по категориям хозяйств (в % от хозяйств всех категорий)

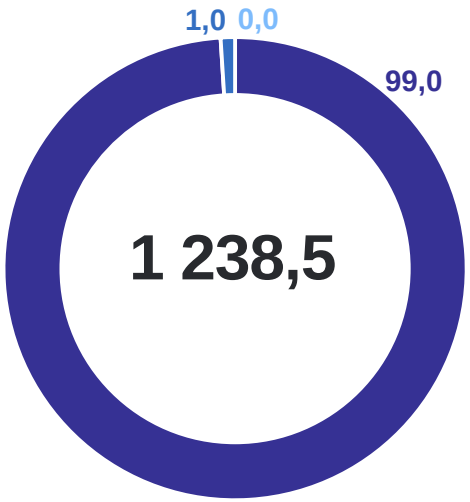

- Сельскохозяйственные организации
- Хозяйства населения
- Крестьянские (фермерские) хозяйства и ИП

Изменение, %
к 1 января 2023 г.
+9,9

В сельскохозяйственных организациях по муниципальным образованиям

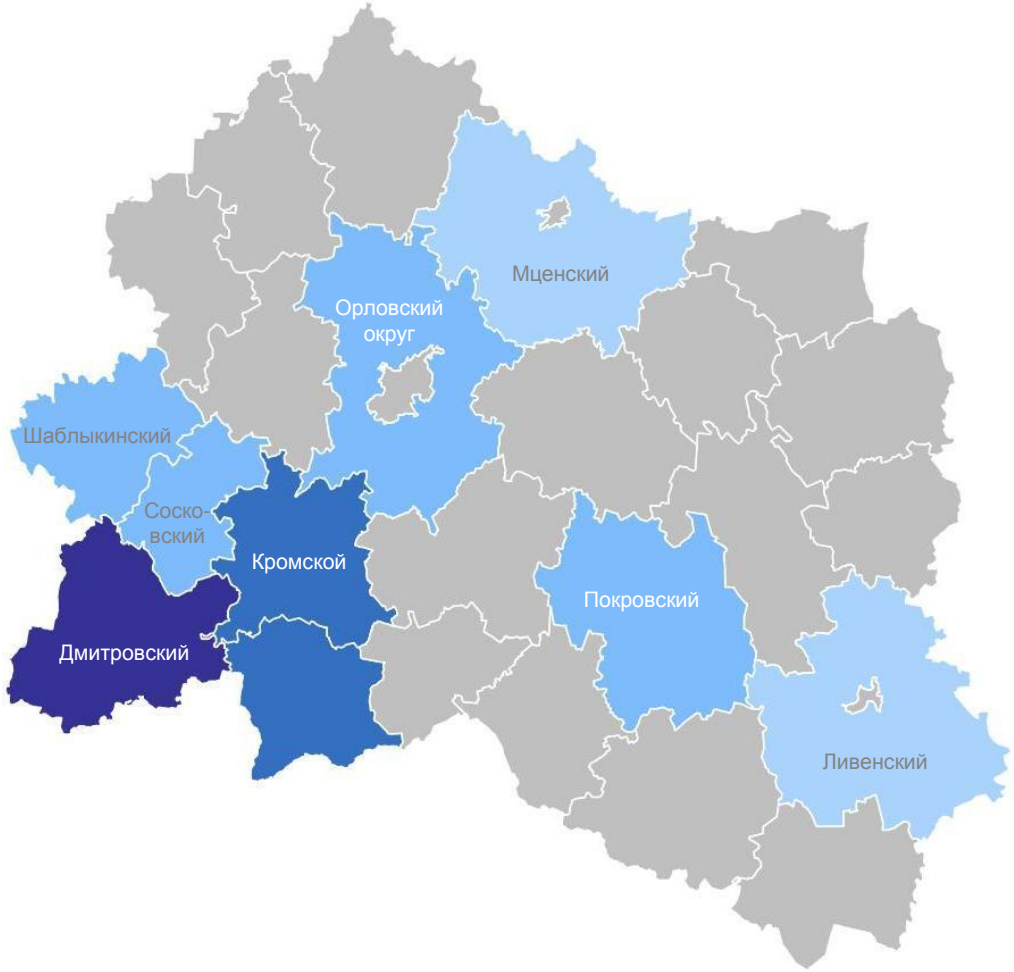

- нет данных
- < 49
- 50-149
- 150-199
- > 200

ПОГОЛОВЬЕ ОВЕЦ И КОЗ В ХОЗЯЙСТВАХ ВСЕХ КАТЕГОРИЙ

на 1 января 2024 г.; голов

ОРЕЛСТАТ

Структура поголовья овец и коз по категориям хозяйств (в % от хозяйств всех категорий)

- Сельскохозяйственные организации
- Хозяйства населения
- Крестьянские (фермерские) хозяйства и ИП

Изменение, %
к 1 января 2023 г.
-6,2

Поголовье овец в сельскохозяйственных организациях по муниципальным образованиям

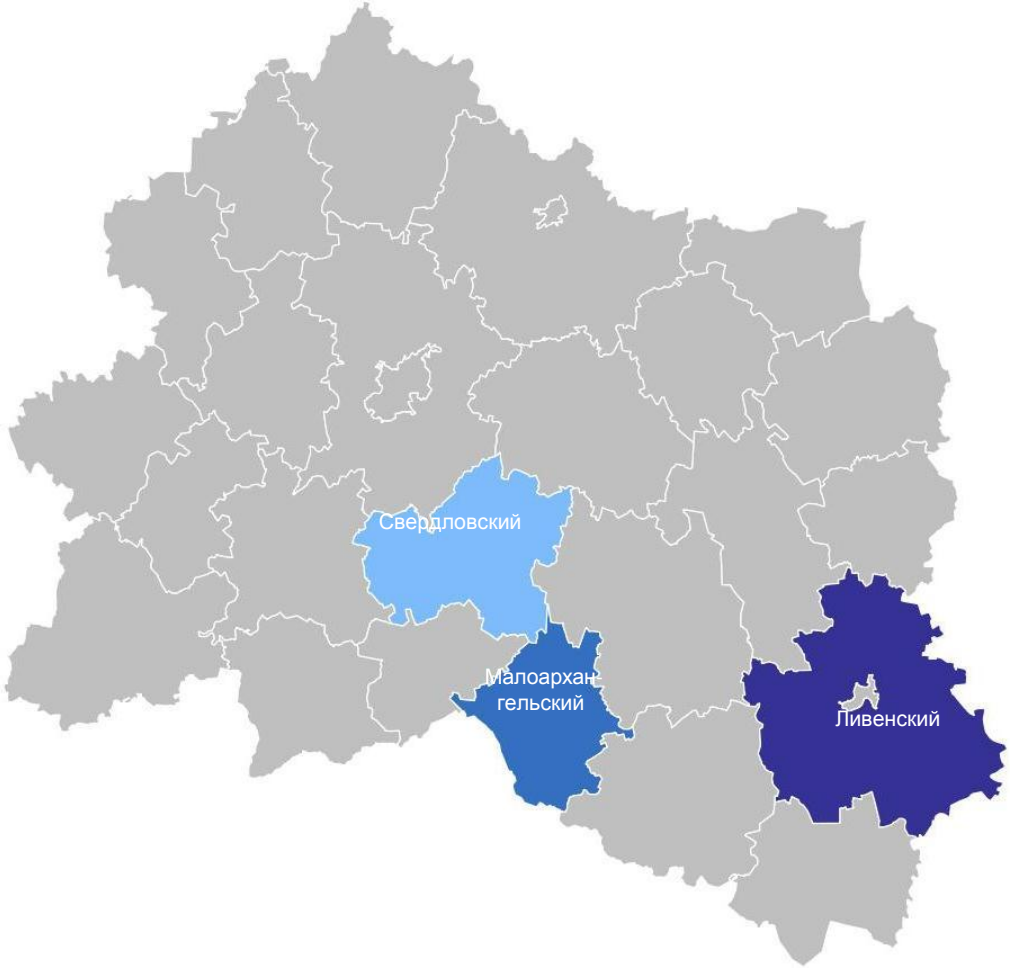

- нет данных
- 499
- 500–1 000
- > 1 000

ПОГОЛОВЬЕ ПТИЦЫ В ХОЗЯЙСТВАХ ВСЕХ КАТЕГОРИЙ

на 1 января 2024 г.; тыс. голов

ОРЕЛСТАТ

Структура поголовья птицы по категориям хозяйств (в % от хозяйств всех категорий)

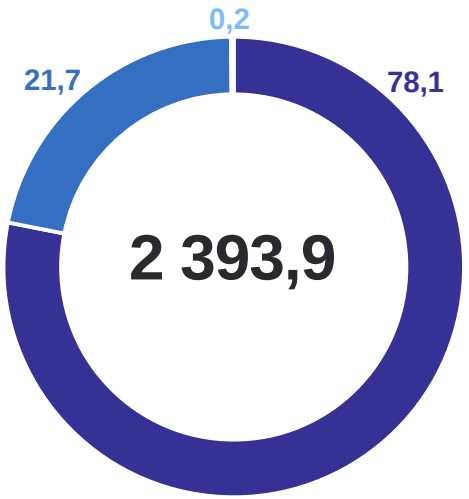

- Сельскохозяйственные организации
- Хозяйства населения
- Крестьянские (фермерские) хозяйства и ИП

Изменение, %
к 1 января 2023 г.
-7,3

В сельскохозяйственных организациях по муниципальным образованиям

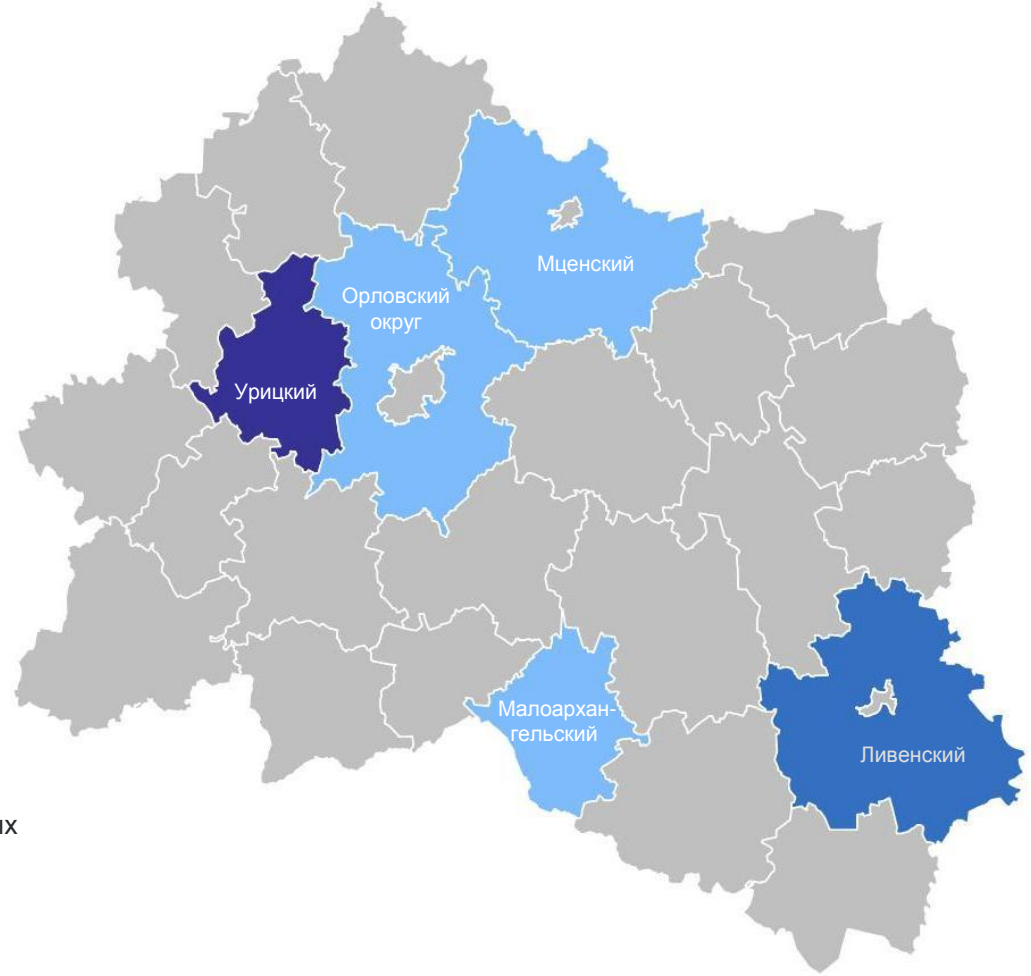

- нет данных
- < 99
- 100–999
- > 1 000

2 Производство основных видов продукции животноводства

ПРОИЗВОДСТВО СКОТА И ПТИЦЫ НА УБОЙ (В ЖИВОМ ВЕСЕ) В ХОЗЯЙСТВАХ ВСЕХ КАТЕГОРИЙ

ОРЕЛСТАТ

Январь – декабрь 2023 г.

306,0 тыс. тонн

Изменение, %
к январю – декабрю 2022 г.

+13,2

Структура производства скота и птицы на убой (в живом весе) по категориям хозяйств (в % от хозяйств всех категорий)

ТОП-5 муниципальных образований по производству скота и птицы на убой (в живом весе) (в сельскохозяйственных организациях; в % от общего объёма производства)

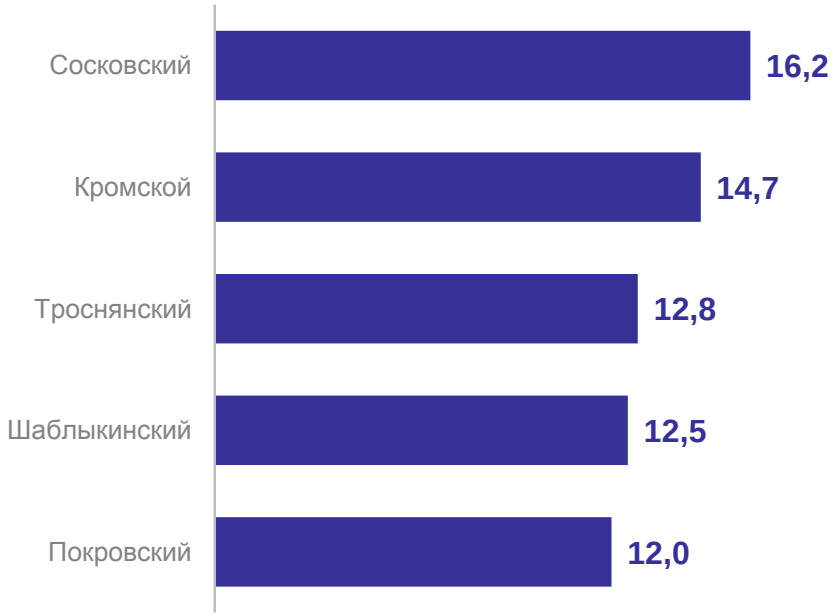

ПРОИЗВОДСТВО СКОТА И ПТИЦЫ НА УБОЙ (В ЖИВОМ ВЕСЕ) СЕЛЬСКОХОЗЯЙСТВЕННЫМИ ОРГАНИЗАЦИЯМИ ПО ВИДАМ

январь – декабрь 2023 г.; тонн

ОРЕЛСТАТ

Всего	**294 445**
КРС	**33 635**
Свиньи	**226 617**
Овцы	**38**
Птица	**34 140**
Другие виды скота	**15**

В % от общего объёма

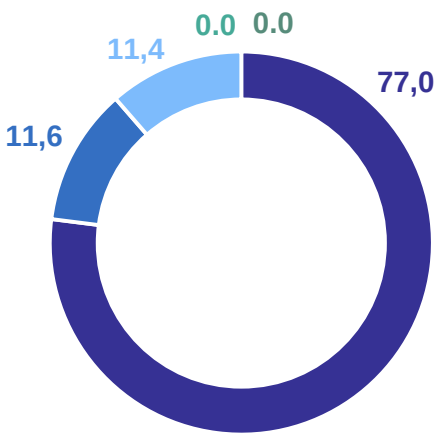

Муниципальные образования – лидеры по производству скота и птицы на убой (в живом весе) по видам (в % от общего объёма производства соответствующего вида)

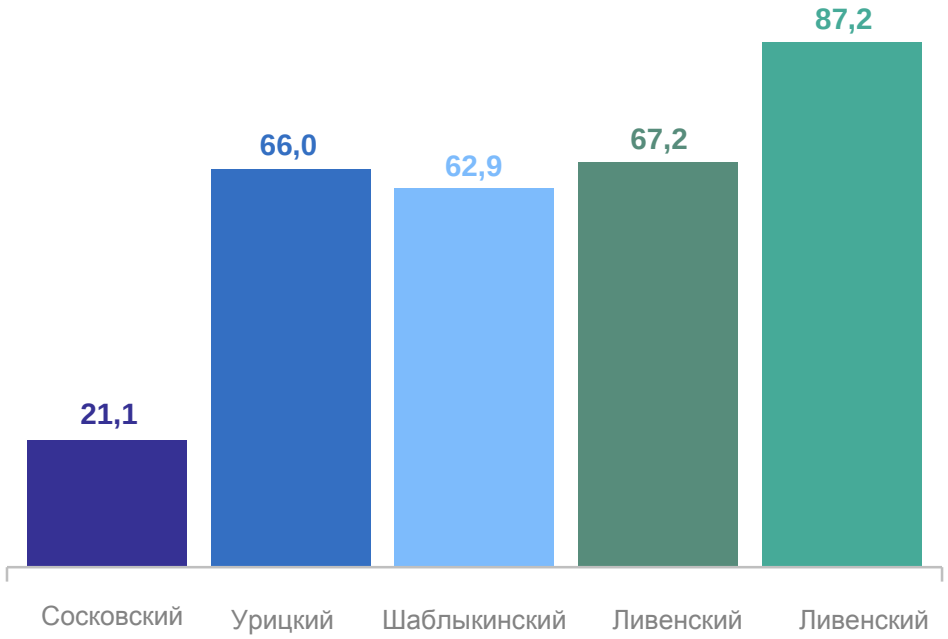

Свиньи · Птица · КРС · Овцы · Другие виды скота

ПРОИЗВОДСТВО МОЛОКА В ХОЗЯЙСТВАХ ВСЕХ КАТЕГОРИЙ

ОРЕЛСТАТ

Январь – декабрь 2023 г.

159,5 тыс. тонн

Изменение, %
к январю – декабрю 2022 г.

-1,3

Структура производства молока по категориям хозяйств (в % от хозяйств всех категорий)

ТОП-5 муниципальных образований по производству молока (в сельскохозяйственных организациях; в % от общего объёма производства)

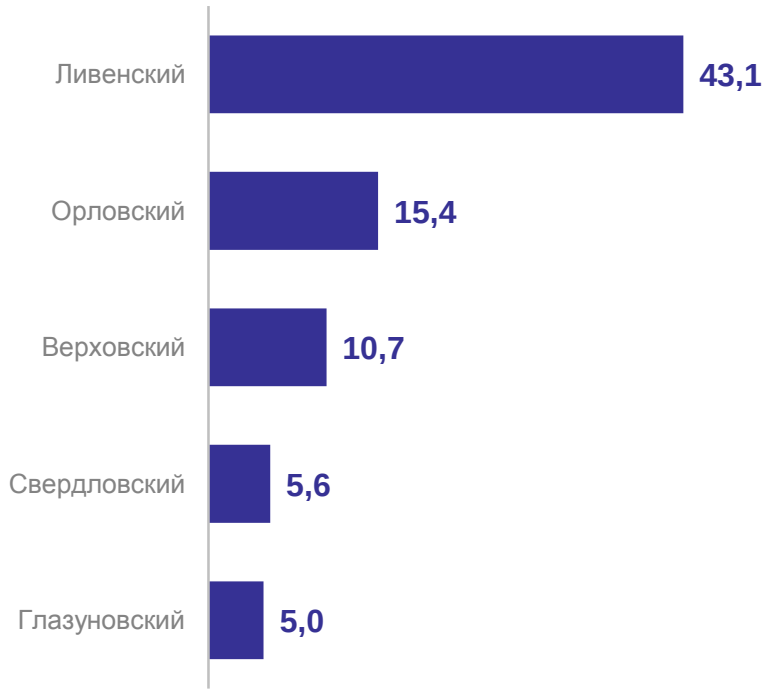

НАДОЙ МОЛОКА В РАСЧЕТЕ НА ОДНУ КОРОВУ МОЛОЧНОГО СТАДА СЕЛЬСКОХОЗЯЙСТВЕННЫХ ОРГАНИЗАЦИЙ

кг

ОРЕЛСТАТ

Январь – декабрь 2023 г.

6 614

Изменение, %
к январю – декабрю 2022 г.

+3,4

Лидер по надою молока
Верховский район

> 9 500

В сельскохозяйственных организациях по муниципальным образованиям

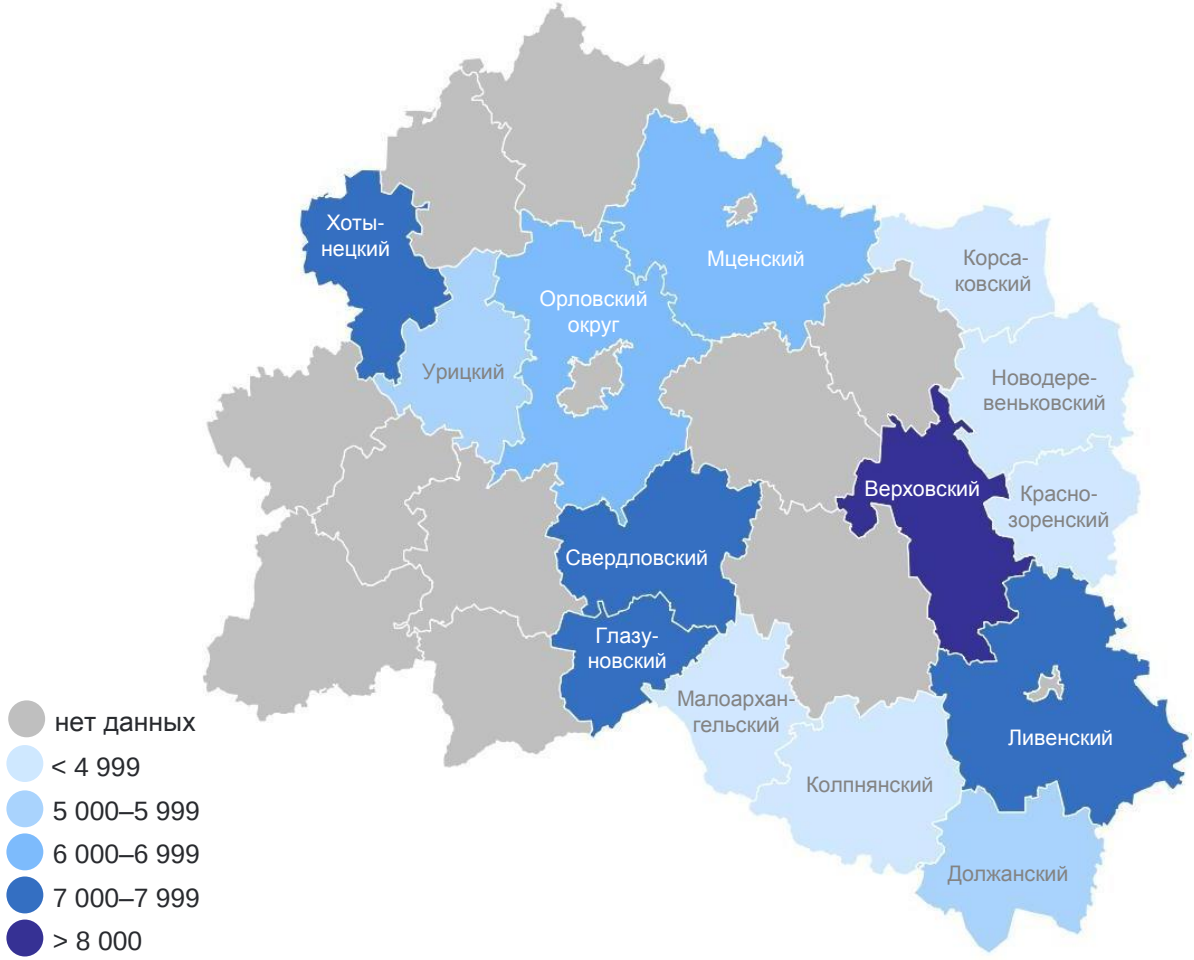

ПРОИЗВОДСТВО ЯИЦ В ХОЗЯЙСТВАХ ВСЕХ КАТЕГОРИЙ

январь – декабрь 2023 г.

ОРЕЛСТАТ

Структура производства яиц по категориям хозяйств (в % от хозяйств всех категорий)

- Хозяйства населения
- Сельскохозяйственные организации
- Крестьянские (фермерские) хозяйства и ИП

Изменение, %
к январю – декабрю 2022 г. **-3,3**

Производство куриных яиц в сельскохозяйственных организациях по муниципальным образованиям (в % от общего объёма производства)

51,1
Малоархангельский район

48,9
Мценский район

Средняя яйценоскость одной курицы-несушки, штук

236