



ТЕРРИТОРИАЛЬНЫЙ ОРГАН
ФЕДЕРАЛЬНОЙ СЛУЖБЫ
ГОСУДАРСТВЕННОЙ СТАТИСТИКИ
ПО ОРЛОВСКОЙ ОБЛАСТИ

ОСНОВНЫЕ ПОКАЗАТЕЛИ ПРОМЫШЛЕННОГО ПРОИЗВОДСТВА

за август 2024 года

СОДЕРЖАНИЕ

Производство промышленной продукции	3
Объем отгруженных товаров собственного производства, выполненных работ и услуг собственными силами	10

1

**Производство
промышленной продукции**

ПРОИЗВОДСТВО ХЛЕБОБУЛОЧНЫХ И МУЧНЫХ КОНДИТЕРСКИХ ИЗДЕЛИЙ

ТОНН

ОРЕЛСТАТ

Август 2024 г.

Хлеб недлительного хранения **1 480,2**

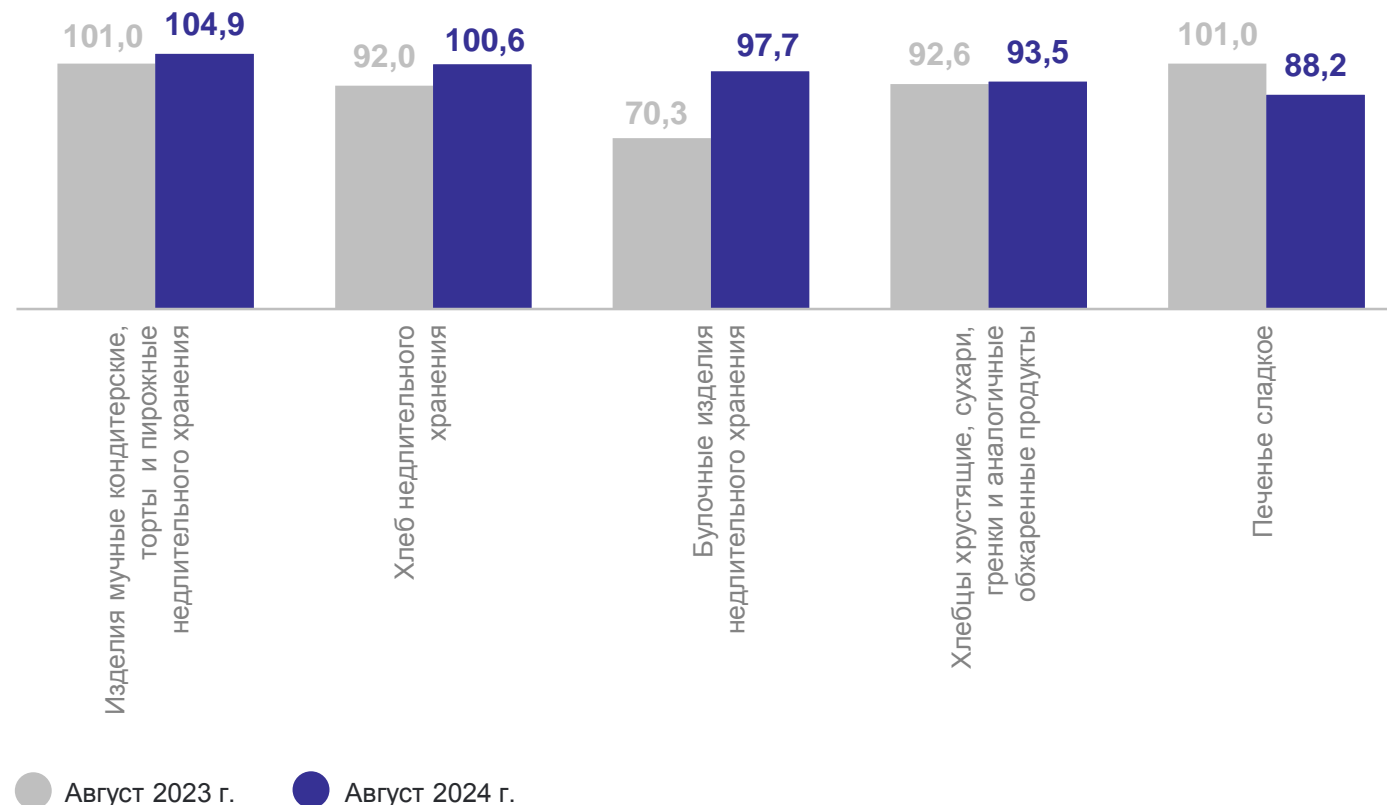
Хлебцы хрустящие, сухари, гренки и аналогичные обжаренные продукты **813,4**

Булочные изделия недлительного хранения **591,6**

Изделия мучные кондитерские, торты и пирожные недлительного хранения **66,8**

Печенье сладкое **15,0**

К соответствующему месяцу предыдущего года, %



ПЕРЕРАБОТКА МЯСА И МЯСНОЙ ПРОДУКЦИИ

ТОНН

ОРЕЛСТАТ

Август 2024 г.

Свинина парная, остывшая или охлажденная, в том числе для детского питания **5 773,4**

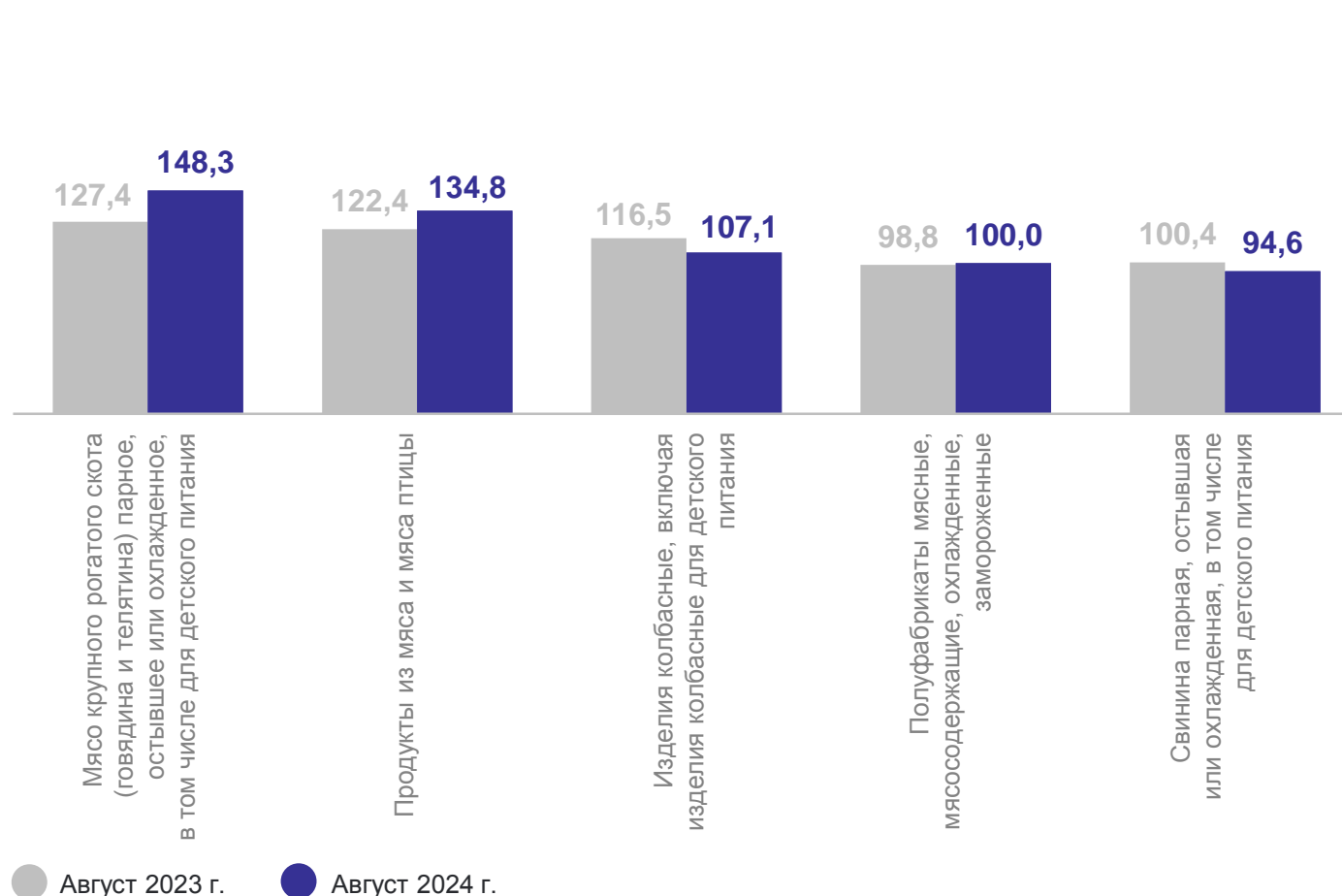
Полуфабрикаты мясные, мясосодержащие, охлажденные, замороженные **1 950,1**

Продукты из мяса и мяса птицы **756,1**

Изделия колбасные, включая изделия колбасные для детского питания **475,3**

Мясо крупного рогатого скота (говядина и телятина) парное, остывшее или охлажденное, в том числе для детского питания **204,9**

К соответствующему месяцу предыдущего года, %



ПРОИЗВОДСТВО МОЛОЧНОЙ ПРОДУКЦИИ

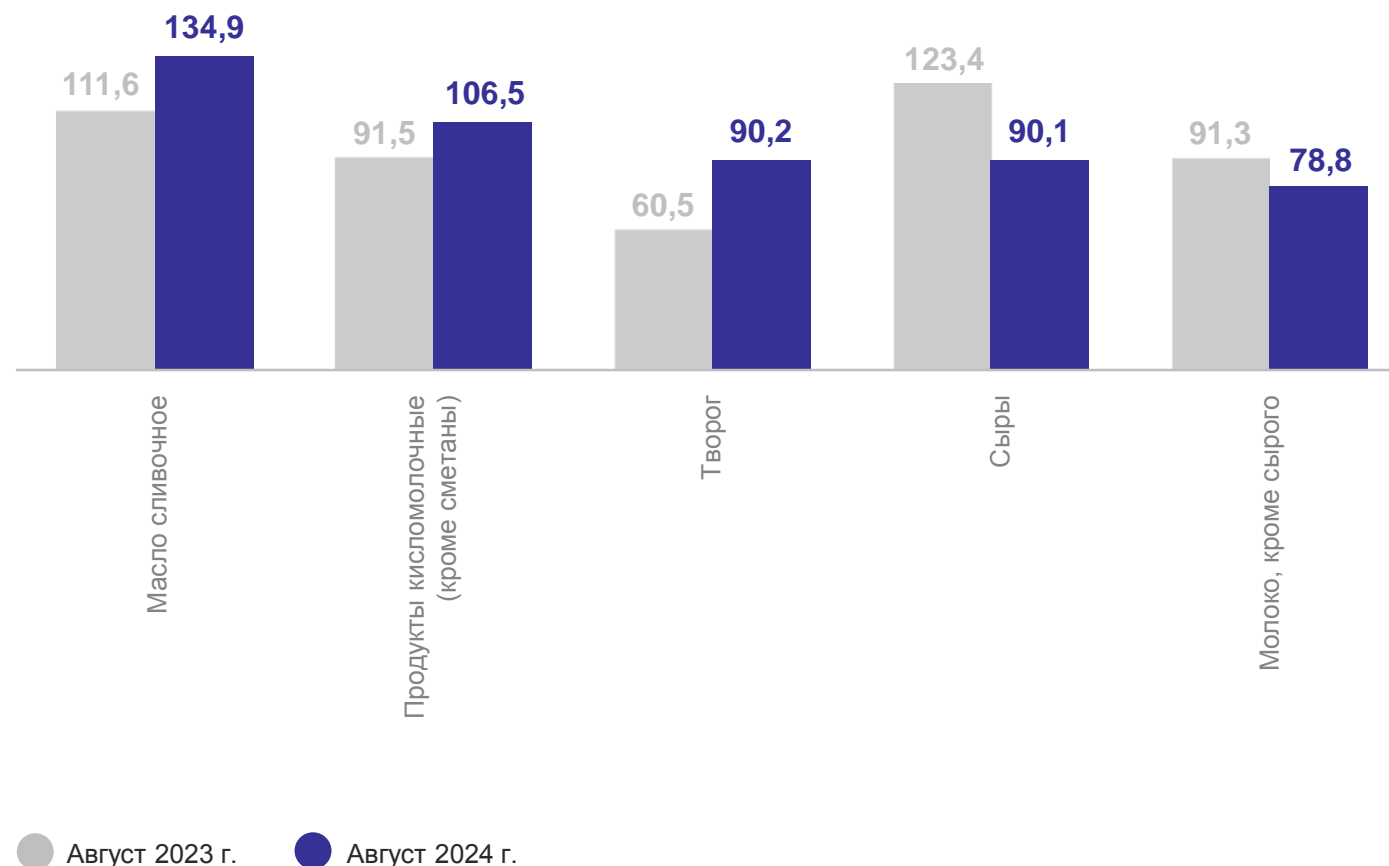
ТОНН

ОРЕЛСТАТ

Август 2024 г.

Сыры	922,4
Молоко, кроме сырого	786,8
Продукты кисломолочные (кроме сметаны)	259,7
Масло сливочное	220,5
Творог	45,2

К соответствующему месяцу предыдущего года, %



ПРОИЗВОДСТВО ОТДЕЛЬНЫХ ВИДОВ ОДЕЖДЫ

тысяч штук

ОРЕЛСТАТ

Август 2024 г.

Спецодежда **269,8**

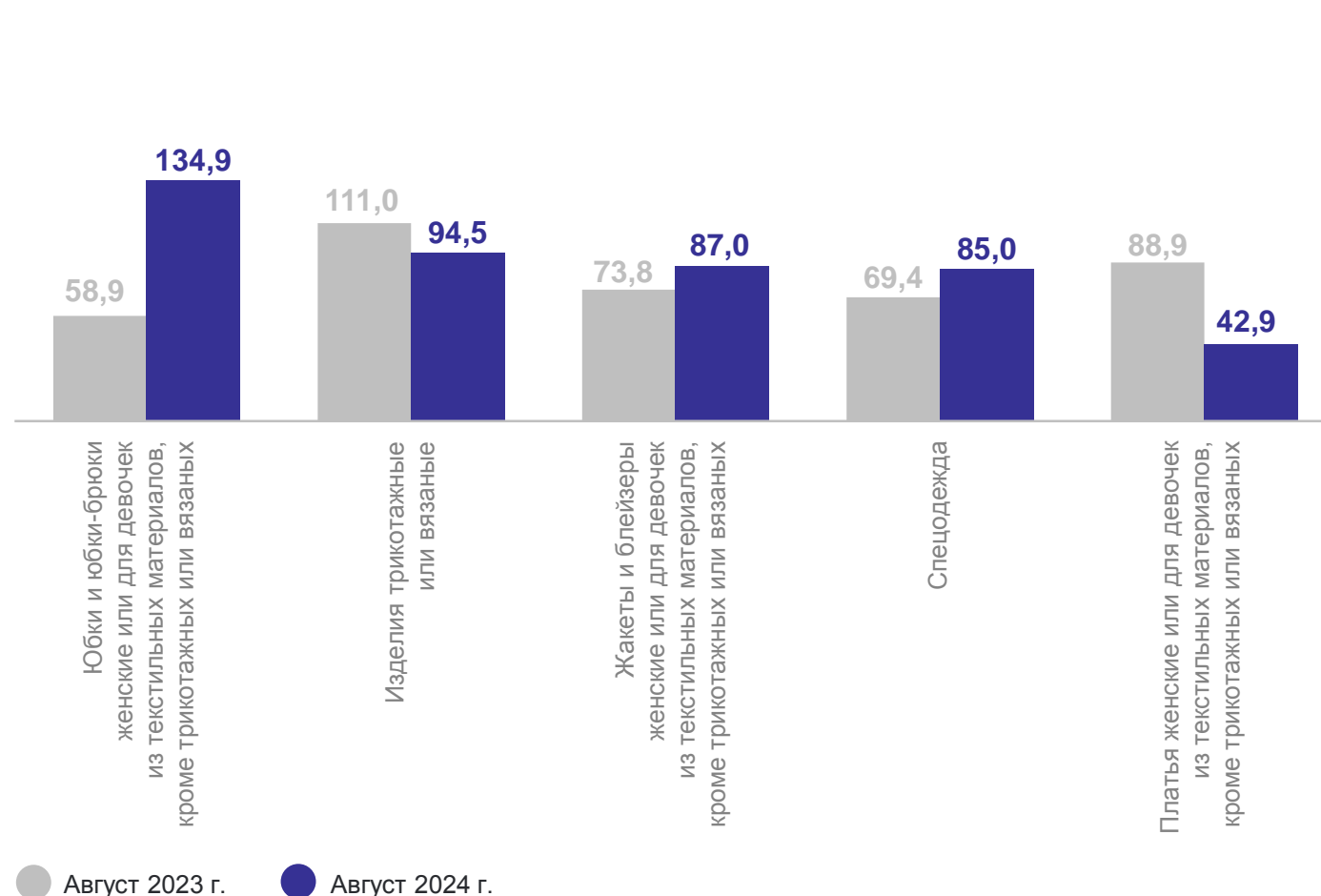
Изделия трикотажные
или вязаные **171,8**

Платья женские или для девочек
из текстильных материалов,
кроме трикотажных или вязаных **8,0**

Жакеты и блейзеры женские
или для девочек из текстильных
материалов, кроме трикотажных
или вязаных **5,4**

Юбки и юбки-брюки женские
или для девочек из текстильных
материалов, кроме трикотажных
или вязаных **3,9**

К соответствующему месяцу предыдущего года, %



ПРОИЗВОДСТВО ГОТОВЫХ МЕТАЛЛИЧЕСКИХ ИЗДЕЛИЙ

ТОНН

ОРЕЛСТАТ

Август 2024 г.

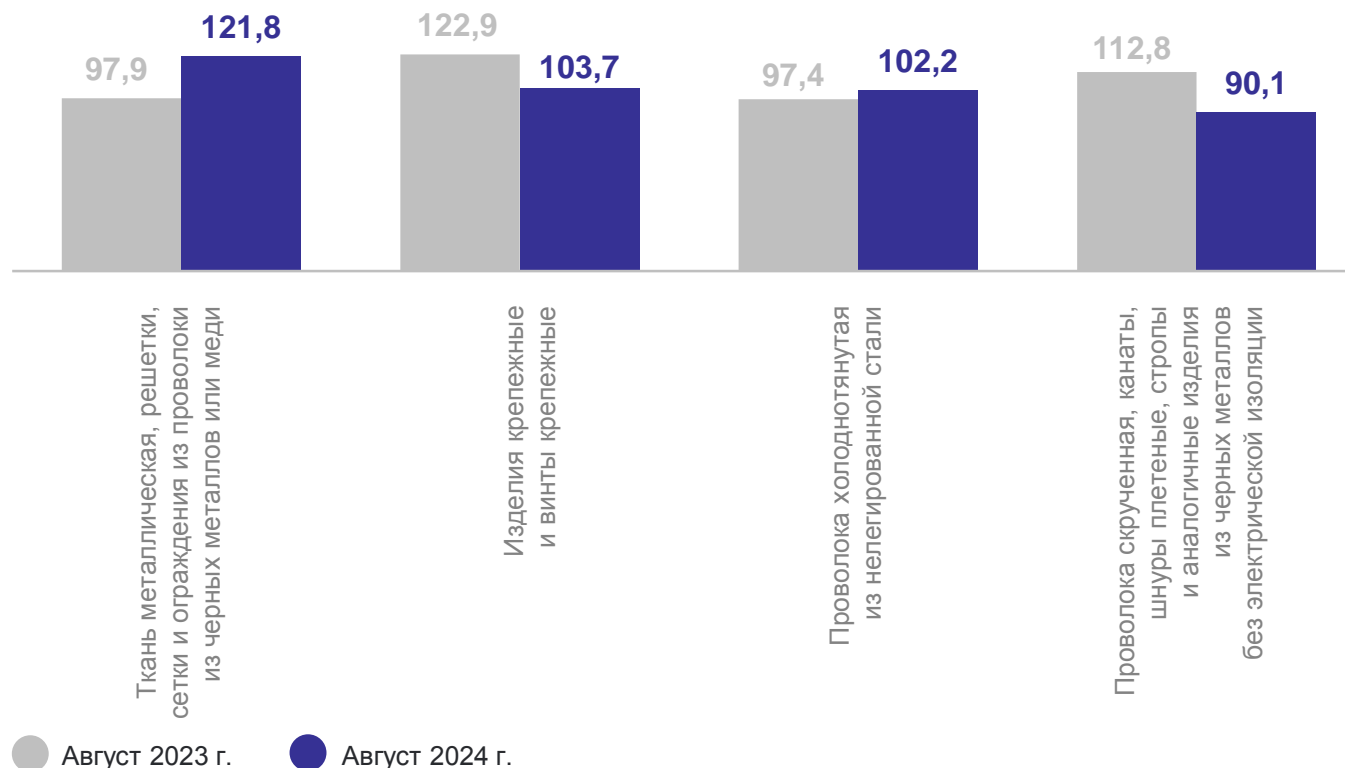
Проволока холоднотянутая из нелегированной стали **2 871,0**

Изделия крепежные и винты крепежные **2 682,8**

Ткань металлическая, решетки, сетки и ограждения из проволоки из черных металлов или меди **1 226,3**

Проволока скрученная, канаты, шнуры плетеные, стропы и аналогичные изделия из черных металлов без электрической изоляции **127,0**

К соответствующему месяцу предыдущего года, %



ПРОИЗВОДСТВО ОТДЕЛЬНЫХ ВИДОВ МЕБЕЛИ

штук

ОРЕЛСТАТ

Август 2024 г.

Шкафы деревянные для спальни **7 386**

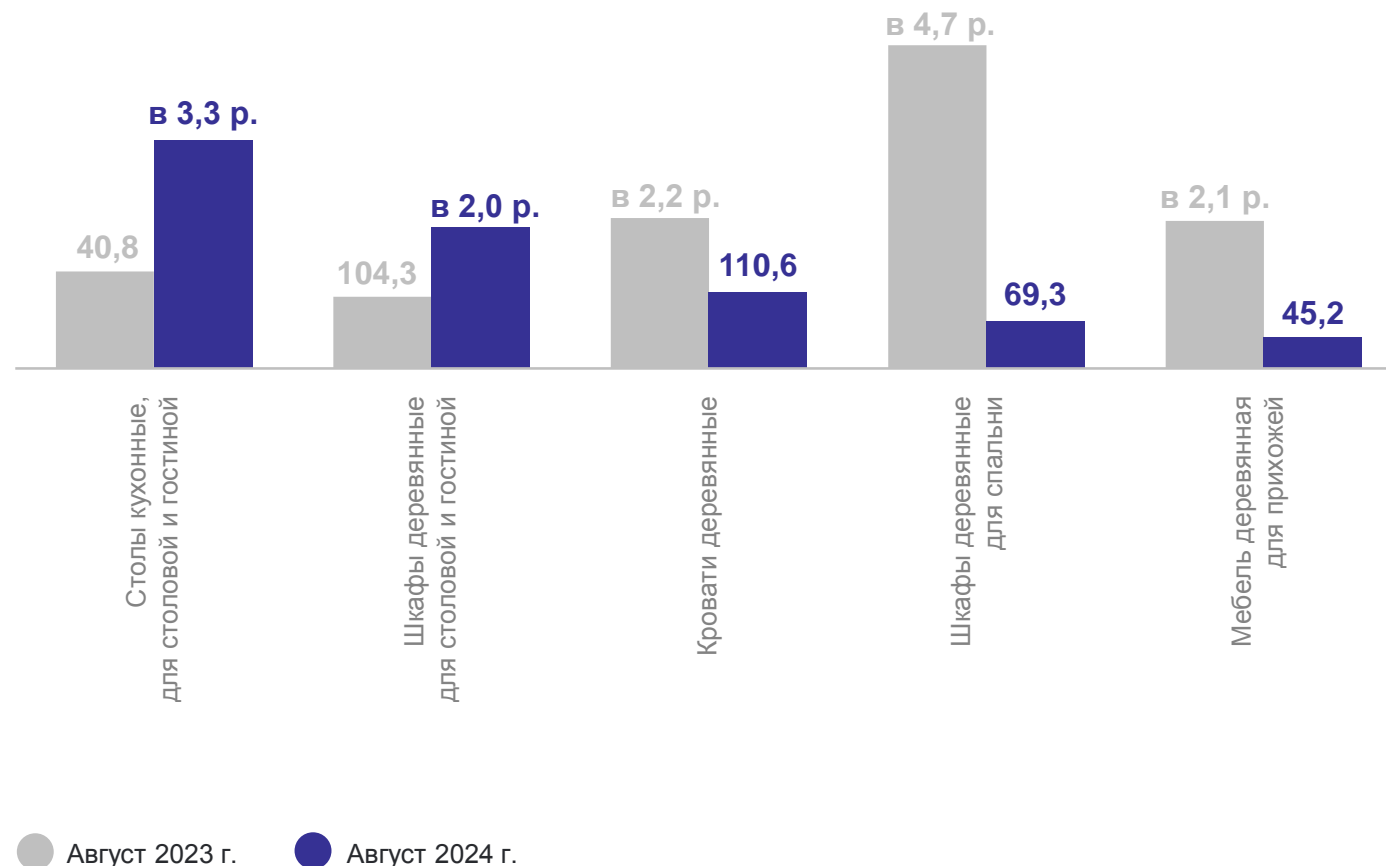
Шкафы деревянные для столовой и гостиной **5 939**

Кровати деревянные **2 989**

Мебель деревянная для прихожей **2 254**

Столы кухонные, для столовой и гостиной **1 673**

К соответствующему месяцу предыдущего года, %



2

**Объем отгруженных товаров
собственного производства,
выполненных работ и услуг
собственными силами**

ОБЪЕМ ОТГРУЖЕННЫХ ТОВАРОВ СОБСТВЕННОГО ПРОИЗВОДСТВА*

в действующих ценах, миллионов рублей

ОРЕЛСТАТ

Август 2024 г.

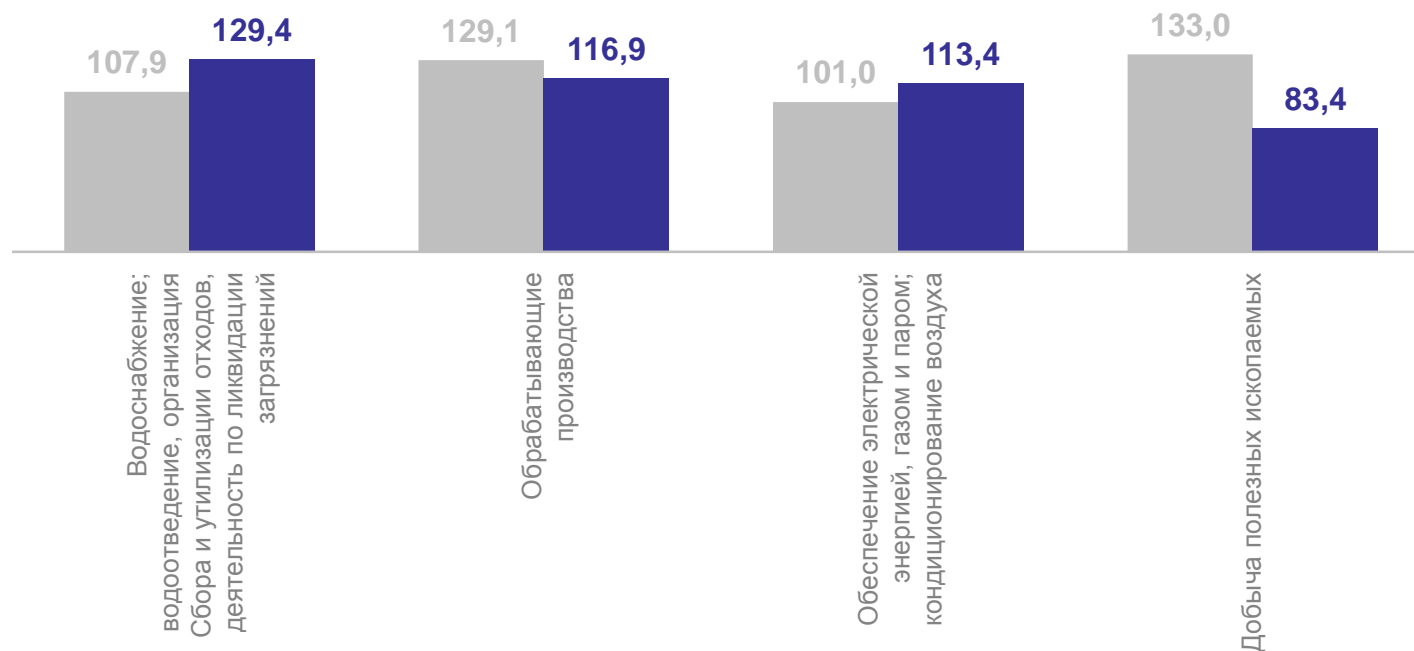
Обрабатывающие производства **21 885,4**

Обеспечение электрической энергией, газом и паром; кондиционирование воздуха **1 139,8**

Водоснабжение; водоотведение, организация сбора и утилизации отходов, деятельность по ликвидации загрязнений **688,5**

Добыча полезных ископаемых **30,6**

К соответствующему месяцу предыдущего года, %



*По «чистым» видам экономической деятельности группировки «Промышленность», по полному кругу производителей

● Август 2023 г.

● Август 2024 г.

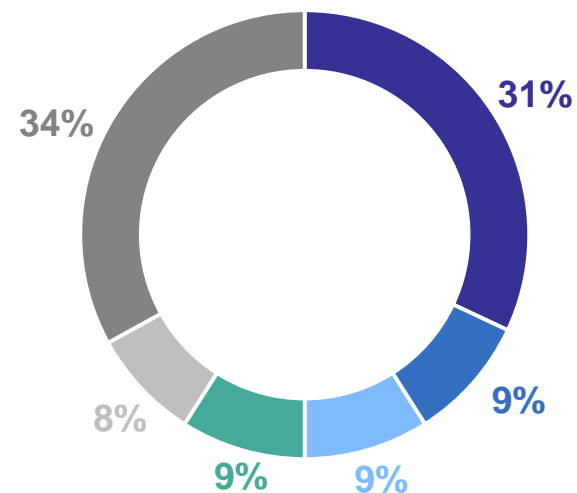
ТОП-5 ЛИДИРУЮЩИХ ВИДОВ ЭКОНОМИЧЕСКОЙ ДЕЯТЕЛЬНОСТИ В ОБЪЕМЕ ОТГРУЖЕННЫХ ТОВАРОВ СОБСТВЕННОГО ПРОИЗВОДСТВА*

ОРЕЛСТАТ

в действующих ценах, миллионов рублей

Август 2024 г.

Производство пищевых продуктов	7 473,5
Производство машин и оборудования, не включенных в другие группировки	2 178,9
Производство готовых металлических изделий, кроме машин и оборудования	2 147,9
Производство прочей неметаллической минеральной продукции	2 101,0
Производство металлургическое	1 845,9



- Производство пищевых продуктов
- Производство прочей неметаллической минеральной продукции
- Производство готовых металлических изделий, кроме машин и оборудования
- Производство машин и оборудования, не включенных в другие группировки
- Производство металлургическое
- Другие виды экономической деятельности

*По «чистым» видам экономической деятельности группировки «Промышленность», по полному кругу производителей

ОБЪЕМ ОТГРУЖЕННЫХ ТОВАРОВ СОБСТВЕННОГО ПРОИЗВОДСТВА ПО КРУПНЫМ И СРЕДНИМ ОРГАНИЗАЦИЯМ*

в действующих ценах, миллионов рублей

ОРЕЛСТАТ

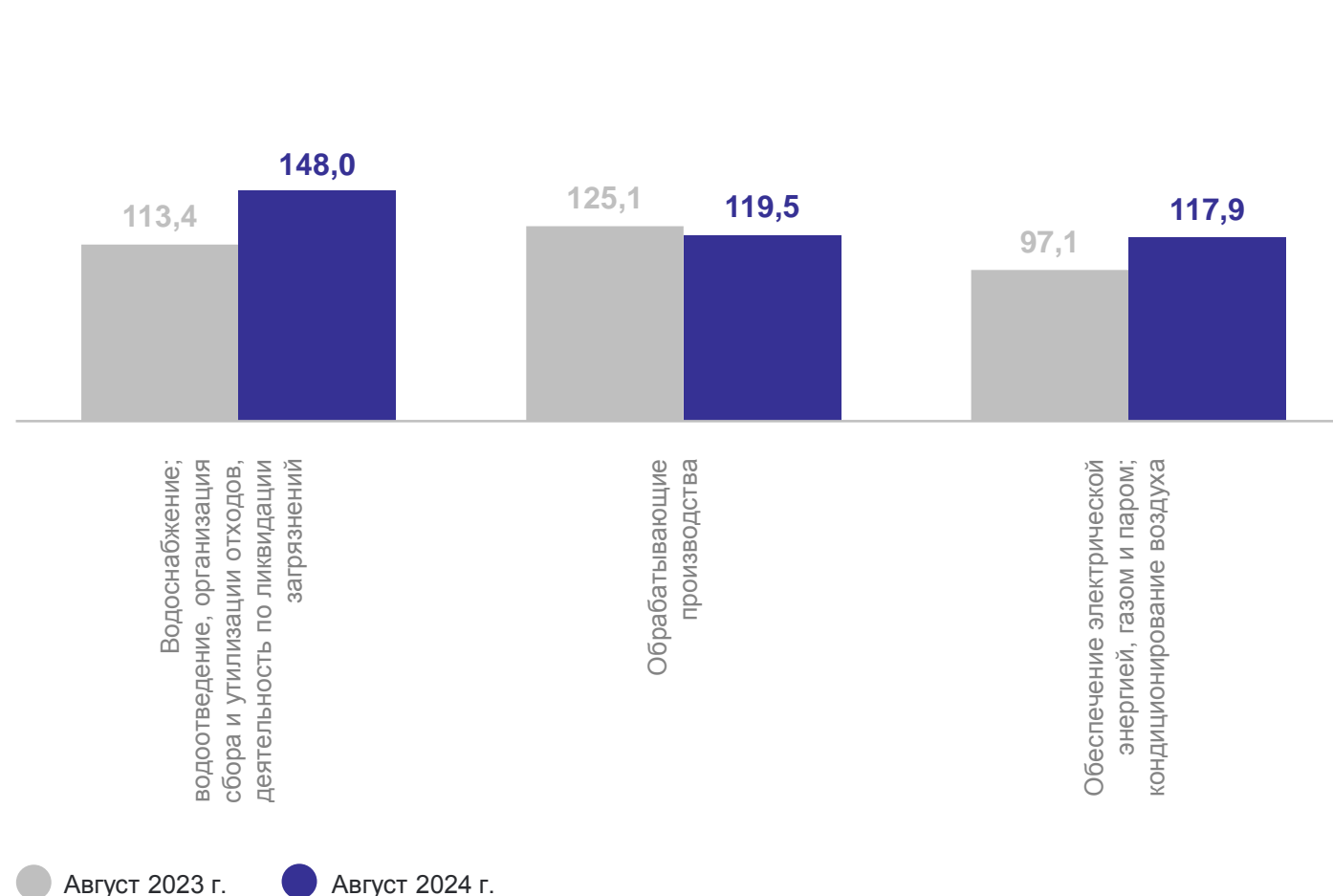
Август 2024 г.

Обрабатывающие производства **17 851,2**

Обеспечение электрической энергией, газом и паром; кондиционирование воздуха **1 109,4**

Водоснабжение; водоотведение, организация сбора и утилизации отходов, деятельность по ликвидации загрязнений **584,5**

К соответствующему месяцу предыдущего года, %



*По «чистым» видам экономической деятельности группировки «Промышленность»