



ТЕРРИТОРИАЛЬНЫЙ ОРГАН  
ФЕДЕРАЛЬНОЙ СЛУЖБЫ  
ГОСУДАРСТВЕННОЙ СТАТИСТИКИ  
ПО ОРЛОВСКОЙ ОБЛАСТИ

# ОСНОВНЫЕ ПОКАЗАТЕЛИ ДЕЯТЕЛЬНОСТИ РЕСУРСОСНАБЖАЮЩИХ ОРГАНИЗАЦИЙ И ОРГАНИЗАЦИЙ, ОКАЗЫВАЮЩИХ УСЛУГИ В СФЕРЕ ЖКХ, В УСЛОВИЯХ РЕФОРМЫ

январь – декабрь 2023 года

# СОДЕРЖАНИЕ

Общие показатели жилищно-коммунального хозяйства	3
Основные показатели деятельности ресурсоснабжающих организаций	5
Основные показатели деятельности организаций, оказывающих услуги в сфере жилищно-коммунального хозяйства	11

1

**Общие показатели жилищно-коммунального хозяйства**

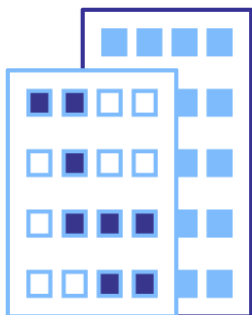
# ЖИЛИЩНО-КОММУНАЛЬНОЕ ХОЗЯЙСТВО

январь – декабрь 2023 г.; процентов

ОРЕЛСТАТ

Начислено населению за жилое помещение, капитальный ремонт и коммунальные услуги

**15,0** млрд рублей



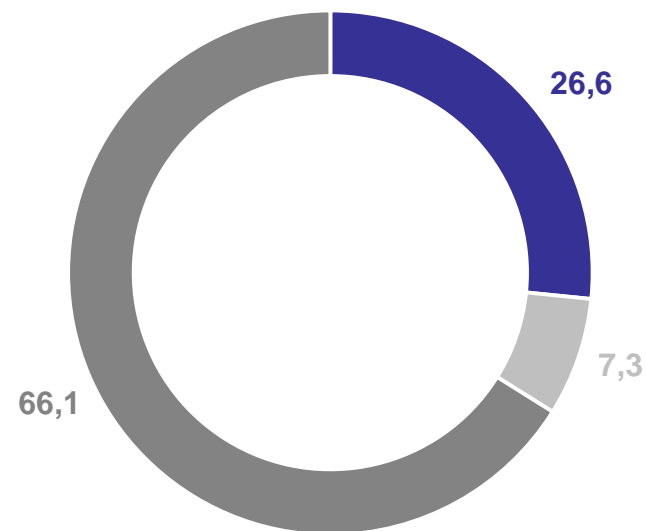
**Изменение**  
к январю – декабрю 2022 г.

**+7,1**

Фактический уровень платежей населения\*

**98,6**

Структура жилищных и коммунальных услуг в общем объёме платных услуг населению\*\*



- Коммунальные услуги
- Жилищные услуги
- Остальные платные услуги населению

\*С учетом восполнения задолженности.

\*\* Предварительные данные.

# 2

## Основные показатели деятельности ресурсоснабжающих организаций

# ВОДОСНАБЖЕНИЕ И ВОДООТВЕДЕНИЕ В НАТУРАЛЬНОМ ВЫРАЖЕНИИ

январь – декабрь 2023 г.; тыс м<sup>3</sup>

ОРЕЛСТАТ



Отпущено холодной воды **39 599**  
из них населению 50%

Изменение, %  
к январю – декабрю 2022 г.

**+3,1**



Отпущено горячей воды **3 977**  
из них населению 81%

Изменение, %  
к январю – декабрю 2022 г.

**- 2,8**



Пропущено сточных вод **32 291**  
из них населению 39%

Изменение, %  
к январю – декабрю 2022 г.

**+1,7**

# ОСНОВНЫЕ ПОКАЗАТЕЛИ ФИНАНСОВО-ХОЗЯЙСТВЕННОЙ ДЕЯТЕЛЬНОСТИ РЕСУРСОСНАБЖАЮЩИХ ОРГАНИЗАЦИЙ

ОРЕЛСТАТ

январь – декабрь 2023 г.; млн рублей

Общая сумма доходов\* **26 722,1**

Доходы по основному виду деятельности **98,2%**

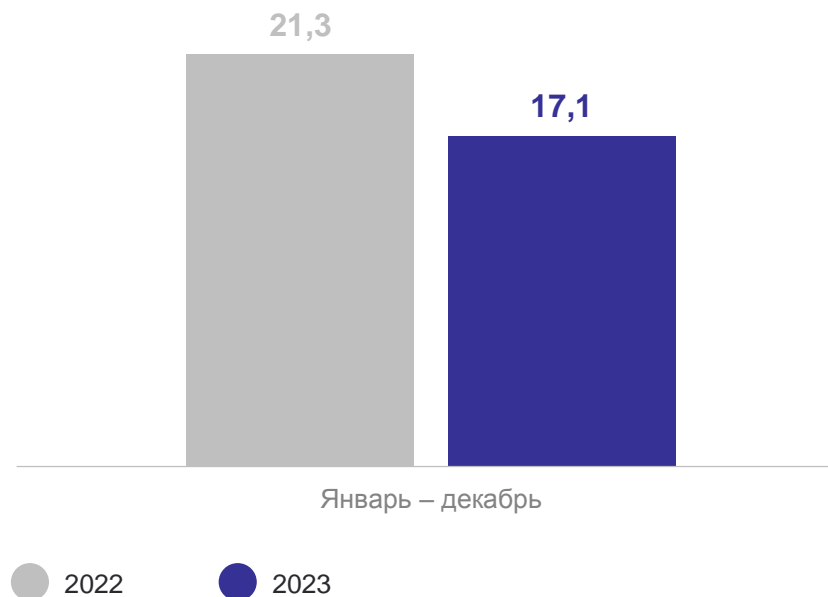
Общая сумма расходов **25 903,7**

Расходы на топливно-энергетические ресурсы и холодную воду **57,8%**

## Фактические объемы финансирования\*

Изменение, %  
к январю – декабрю 2022 г.

**-19,7**



\*С учетом финансирования из бюджетов всех уровней.

# ДЕБИТОРСКАЯ И КРЕДИТОРСКАЯ ЗАДОЛЖЕННОСТИ РЕСУРСОНАБЖАЮЩИХ ОРГАНИЗАЦИЙ

январь – декабрь 2023 г.; млн рублей

ОРЕЛСТАТ

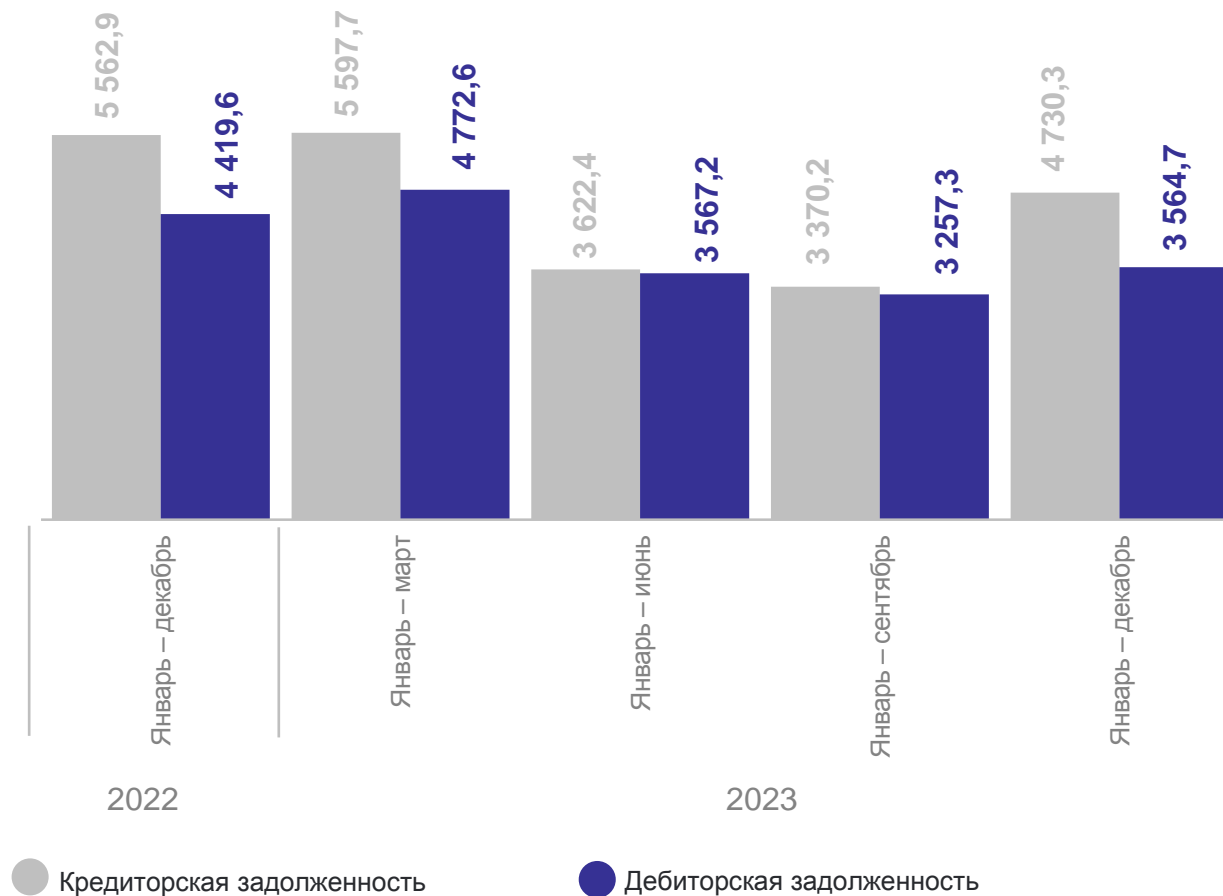
Общая сумма дебиторской  
задолженности **3 564,7**

Задолженность от населения **43,2%**

Безнадежная задолженность **1,8%**

Общая сумма кредиторской  
задолженности **4 730,3**

Задолженность за топливно-  
энергетические ресурсы  
и холодную воду **30,0%**





# ОПЛАТА НАСЕЛЕНИЕМ КОММУНАЛЬНЫХ УСЛУГ РЕСУРСОНАБЖАЮЩИМ ОРГАНИЗАЦИЯМ

январь – декабрь 2023 г.; процентов

ОРЕЛСТАТ

Начислено платежей населению

**10 018,7** млн рублей

Изменение

к январю – декабрю 2022 г.

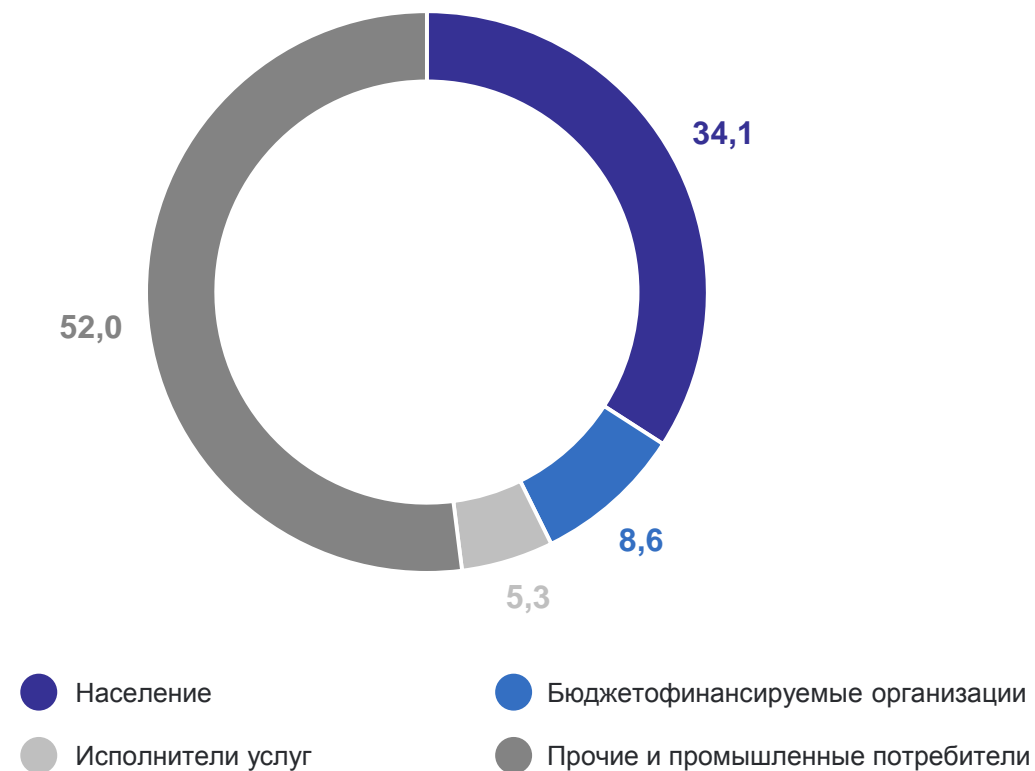
**+7,4**

Фактический уровень платежей  
населения\*

**100,1**

\*С учетом восполнения задолженности.

Начислено коммунальный платежей  
всем потребителям



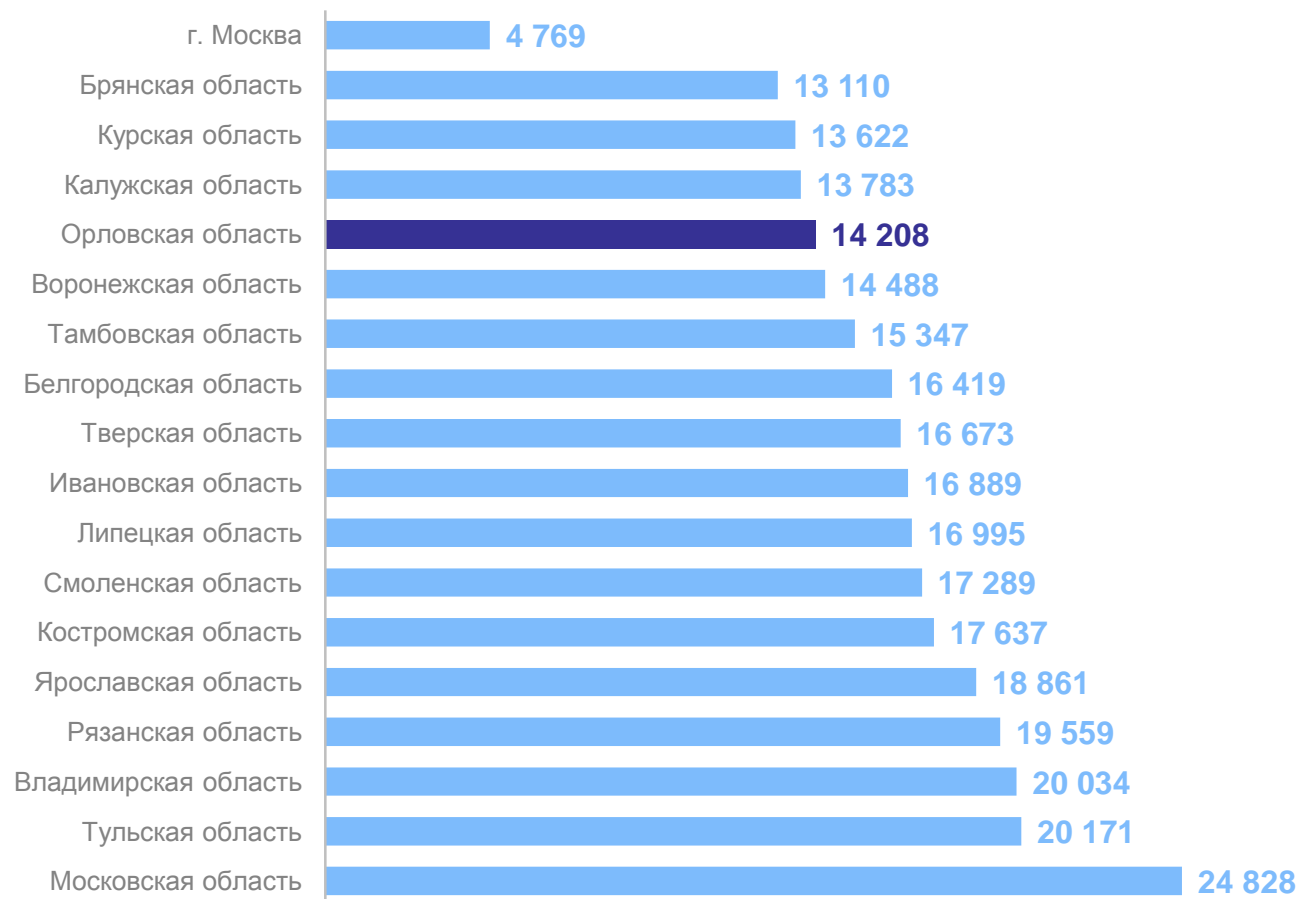
# НАЧИСЛЕНО КОММУНАЛЬНЫХ ПЛАТЕЖЕЙ НАСЕЛЕНИЮ ПО РЕГИОНАМ ЦЕНТРАЛЬНОГО ФЕДЕРАЛЬНОГО ОКРУГА

январь – декабрь 2023 г.; млрд рублей

ОРЕЛСТАТ

В расчете на 1 человека, рублей

Российская Федерация	<b>2 074,9</b>
Центральный федеральный округ	<b>584,0</b>
Орловская область	<b>10,0</b>



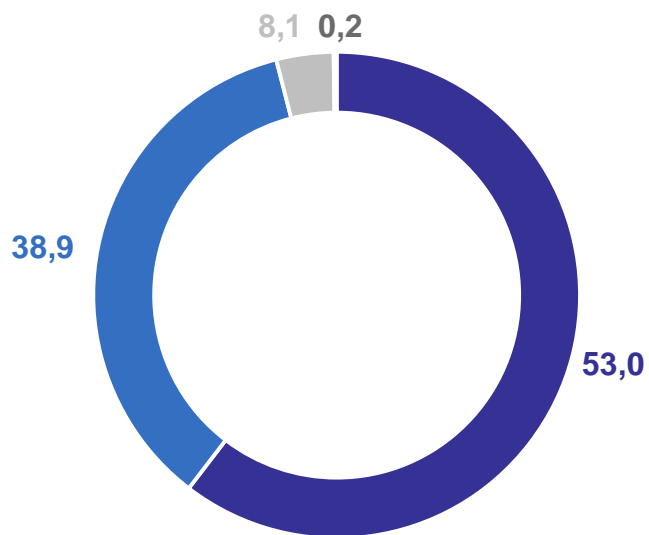
# 3

**Основные показатели деятельности организаций, оказывающих услуги в сфере жилищно-коммунального хозяйства**

# ОСНОВНЫЕ ПОКАЗАТЕЛИ ФИНАНСОВО-ХОЗЯЙСТВЕННОЙ ДЕЯТЕЛЬНОСТИ ИСПОЛНИТЕЛЕЙ КОММУНАЛЬНЫХ УСЛУГ

январь – декабрь 2023 г.; процентов

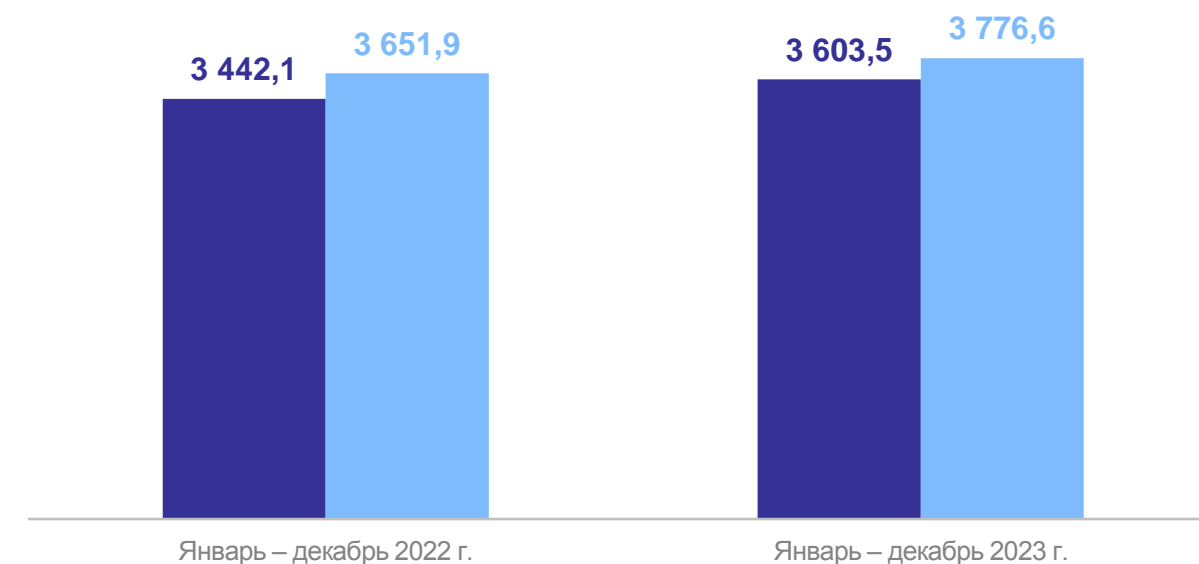
Структура доходов\* организаций, оказывающих услуги в сфере ЖКХ



- Содержание жилого помещения
- Оплата коммунальных услуг
- Услуги, не относящиеся к основному виду деятельности
- Прочие доходы

\*С учетом финансирования из бюджетов всех уровней.

Млн рублей



- Общая сумма доходов
- Общая сумма расходов

# ДЕБИТОРСКАЯ И КРЕДИТОРСКАЯ ЗАДОЛЖЕННОСТИ

январь – декабрь 2023 г.; млн рублей

ОРЕЛСТАТ

Общая сумма дебиторской задолженности **578,7**

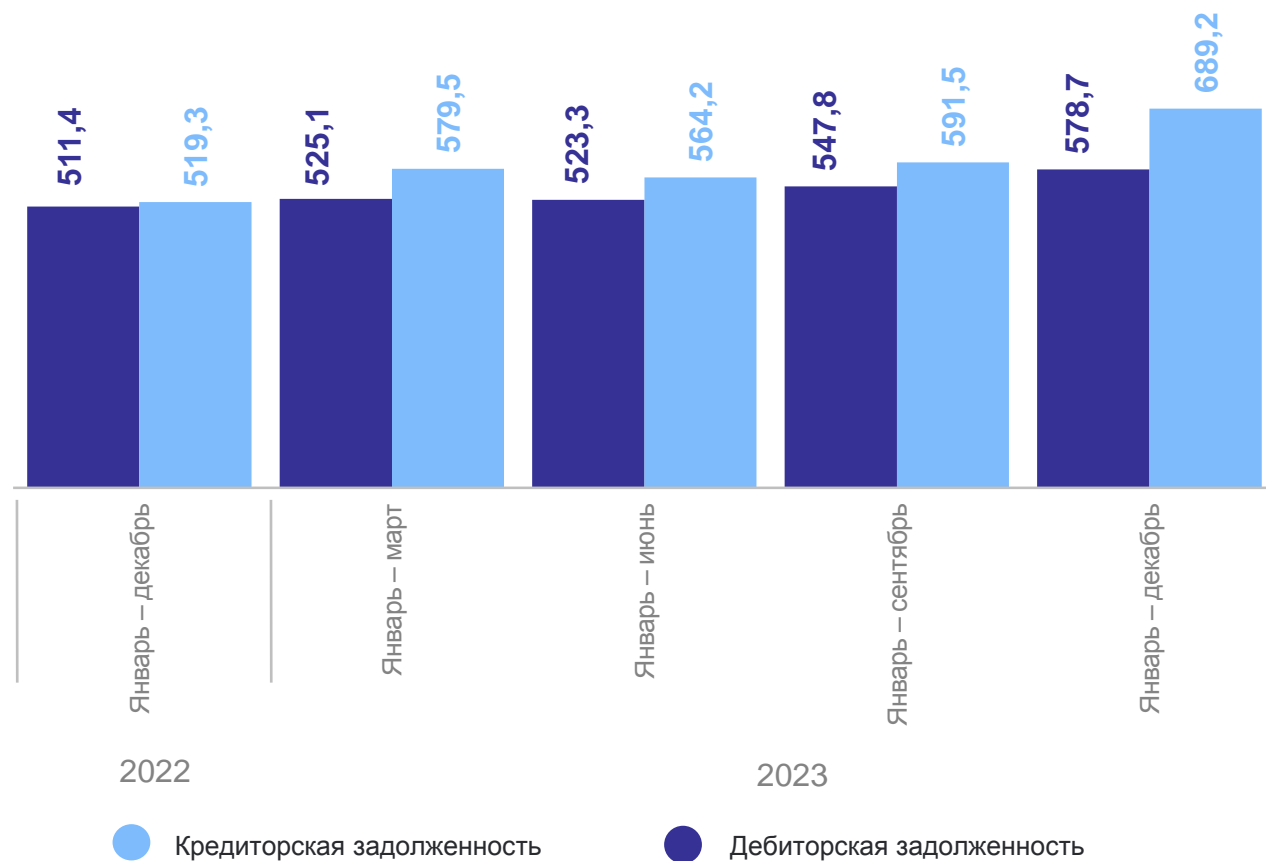
Содержание жилого помещения 53,0%

Оплата коммунальных услуг 38,9%

Безнадежная задолженность **2,1%**

Общая сумма кредиторской задолженности **689,2**

Задолженность ресурсоснабжающим организациям 21,1%



# НАЧИСЛЕНО ПЛАТЕЖЕЙ НАСЕЛЕНИЮ ЗА ЖИЛОЕ ПОМЕЩЕНИЕ, КАПИТАЛЬНЫЙ РЕМОНТ И КОММУНАЛЬНЫЕ УСЛУГИ

ОРЕЛСТАТ

январь – декабрь 2023 г.; процентов

Начислено платежей

**4 994,6** млн рублей

**Изменение**

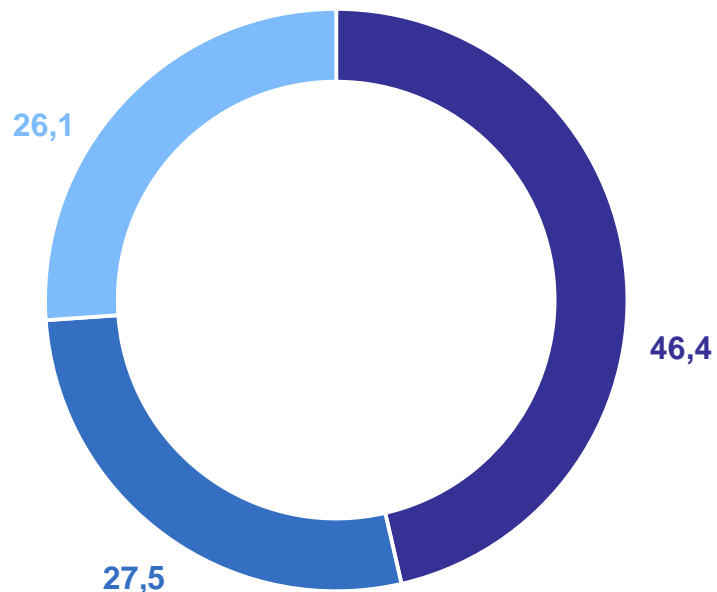
к январю – декабрю 2022 г.

**+6,7**

Уровень возмещения  
гражданами

**100**

Структура начисленной  
платы населению



Фактически оплачено  
населением\*

**4 777,5** млн рублей

**Изменение**

к январю – декабрю 2022 г.

**+7,1**

- Жилое помещение
- Коммунальные услуги
- Капитальный ремонт

\*С учетом восполнения задолженности.

# НАЧИСЛЕНО ПЛАТЕЖЕЙ НАСЕЛЕНИЮ ЗА ЖИЛОЕ ПОМЕЩЕНИЕ, КАПИТАЛЬНЫЙ РЕМОНТ И КОММУНАЛЬНЫЕ УСЛУГИ ПО РЕГИОНАМ ЦЕНТРАЛЬНОГО ФЕДЕРАЛЬНОГО ОКРУГА

январь – декабрь 2023 г.; млрд рублей

ОРЕЛСТАТ

В расчете на 1 человека, рублей

Российская Федерация	1 538,5
Центральный федеральный округ	569,8
Орловская область	5,0

