



ТЕРРИТОРИАЛЬНЫЙ ОРГАН
ФЕДЕРАЛЬНОЙ СЛУЖБЫ
ГОСУДАРСТВЕННОЙ СТАТИСТИКИ
ПО ОРЛОВСКОЙ ОБЛАСТИ

ОПЕРАТИВНЫЕ ДАННЫЕ ПО ИНДЕКСУ ПРОМЫШЛЕННОГО ПРОИЗВОДСТВА

август 2024 года

СОДЕРЖАНИЕ

Индекс промышленного производства	3
Индексы производства по видам деятельности	12
Индексы производства по основным видам обрабатывающих производств	16

1

**Индекс промышленного
производства**

ИНДЕКС ПРОМЫШЛЕННОГО ПРОИЗВОДСТВА

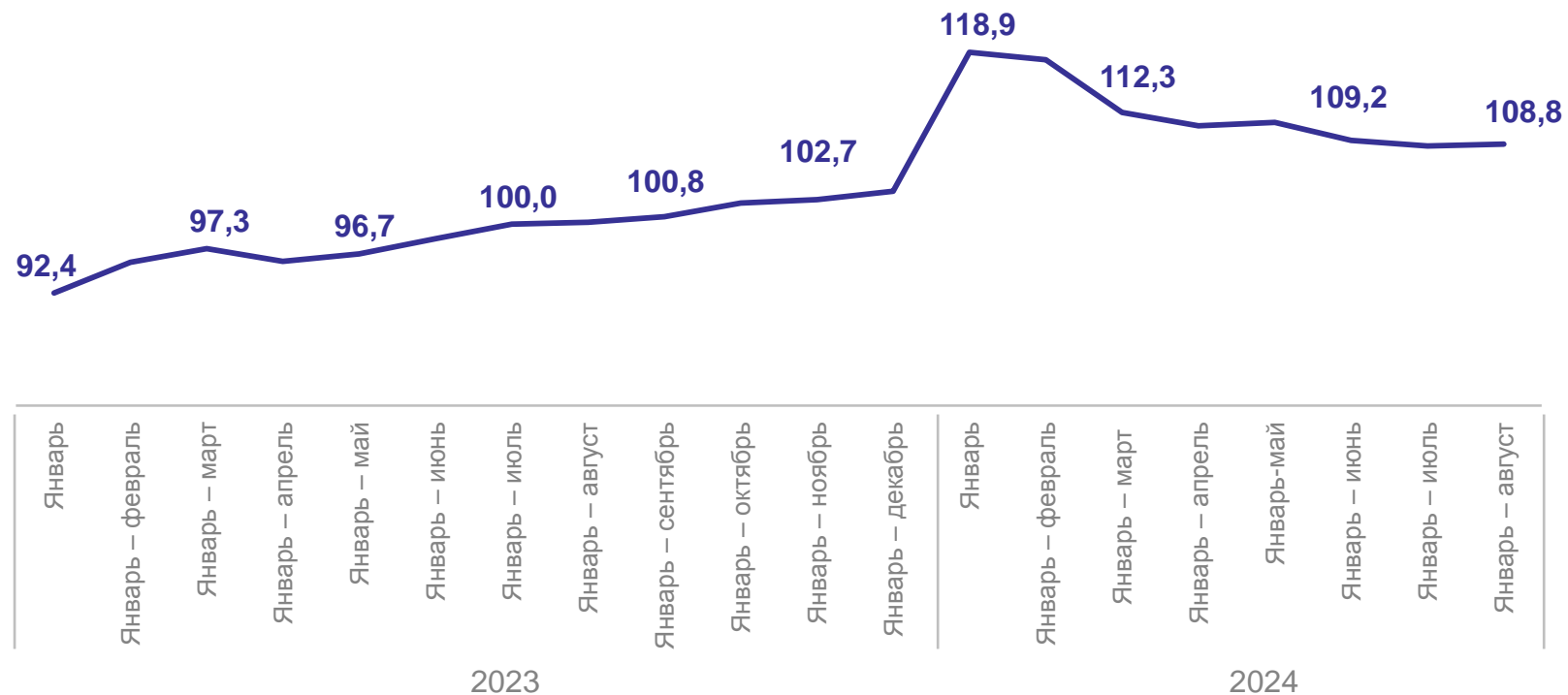
в процентах

ОРЕЛСТАТ

Период к соответствующему периоду прошлого года

Январь – август 2024 г.
к январю – августу 2023 г.

108,8



ИНДЕКС ПРОМЫШЛЕННОГО ПРОИЗВОДСТВА

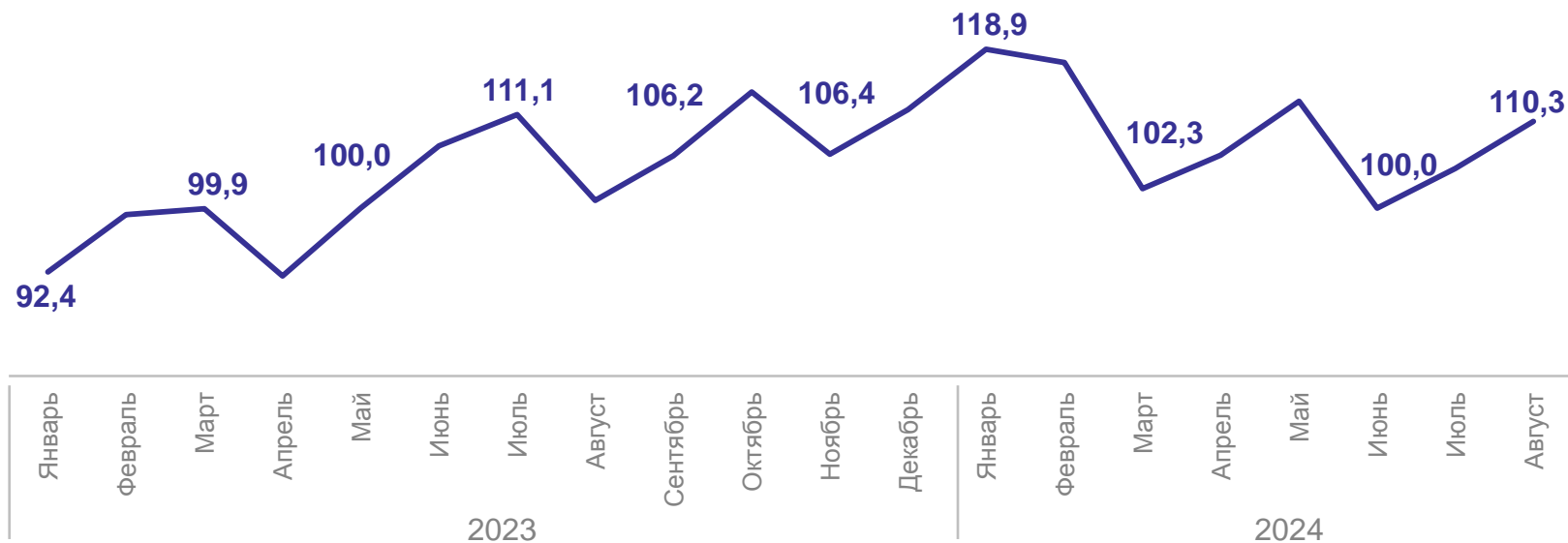
в процентах

ОРЕЛСТАТ

Месяц к соответствующему месяцу прошлого года

Август 2024 г.
к августу 2023 г.

110,3



ИНДЕКС ПРОМЫШЛЕННОГО ПРОИЗВОДСТВА

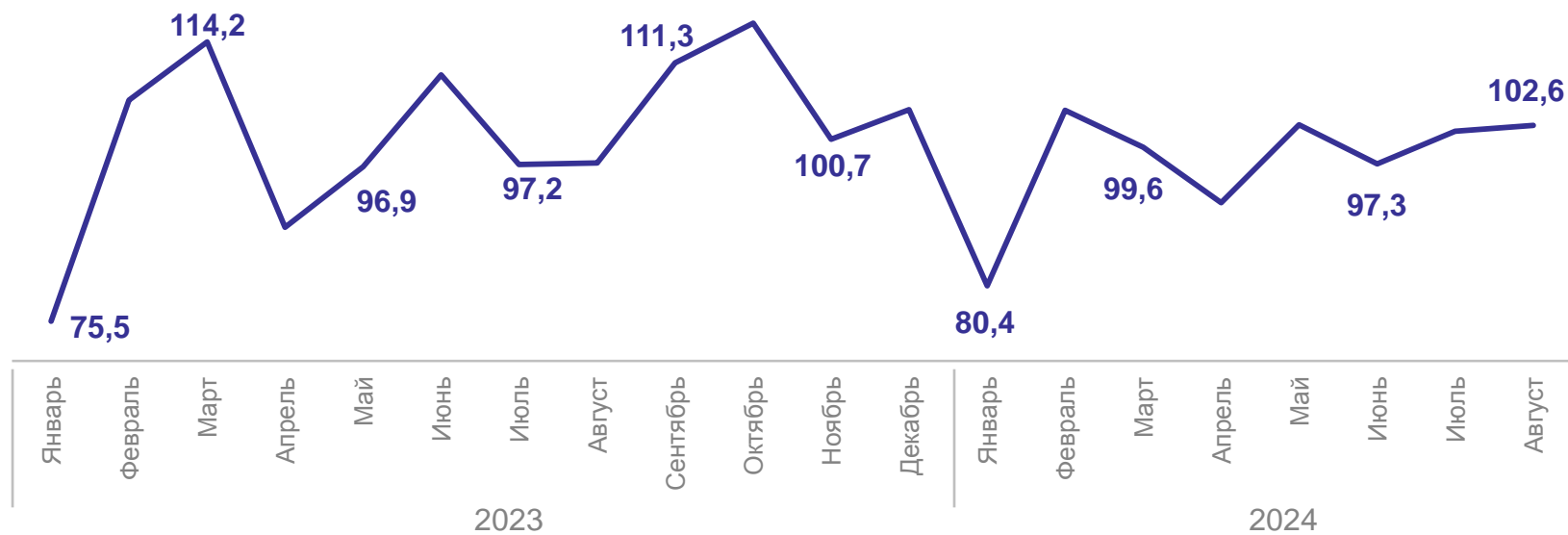
в процентах

ОРЕЛСТАТ

Месяц к предыдущему месяцу

Август 2024 г.
к июлю 2024 г.

102,6

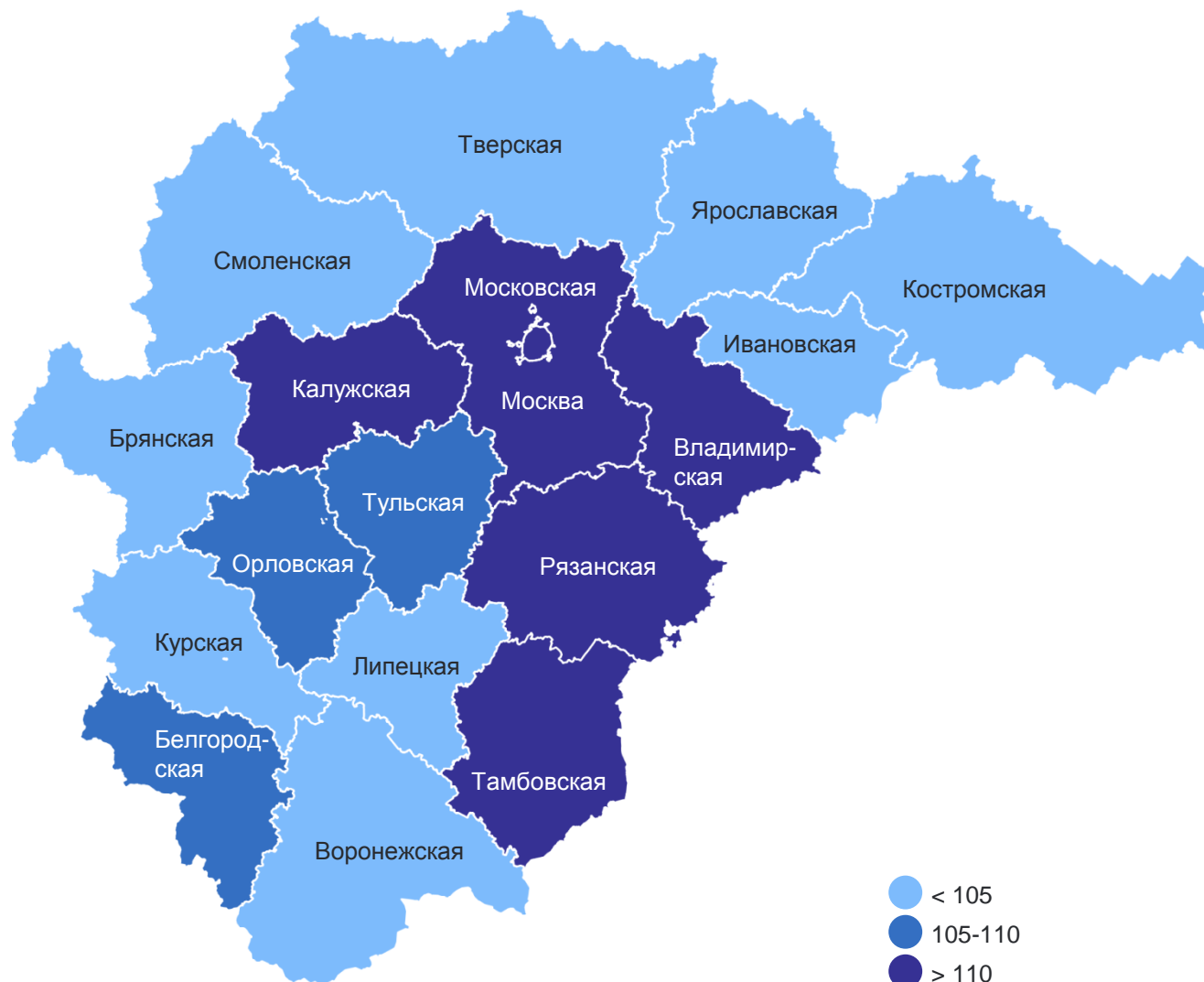
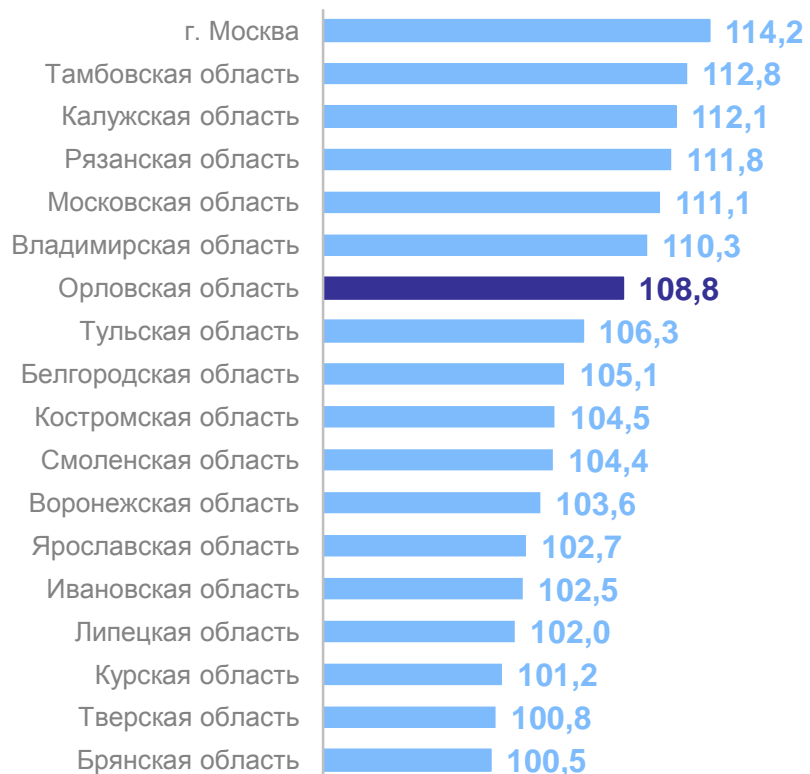


ИНДЕКС ПРОМЫШЛЕННОГО ПРОИЗВОДСТВА ПО РЕГИОНАМ ЦФО

ОРЕЛСТАТ

январь – август 2024 г. в % к январю – августу 2023 г.

ЦФО 111,5

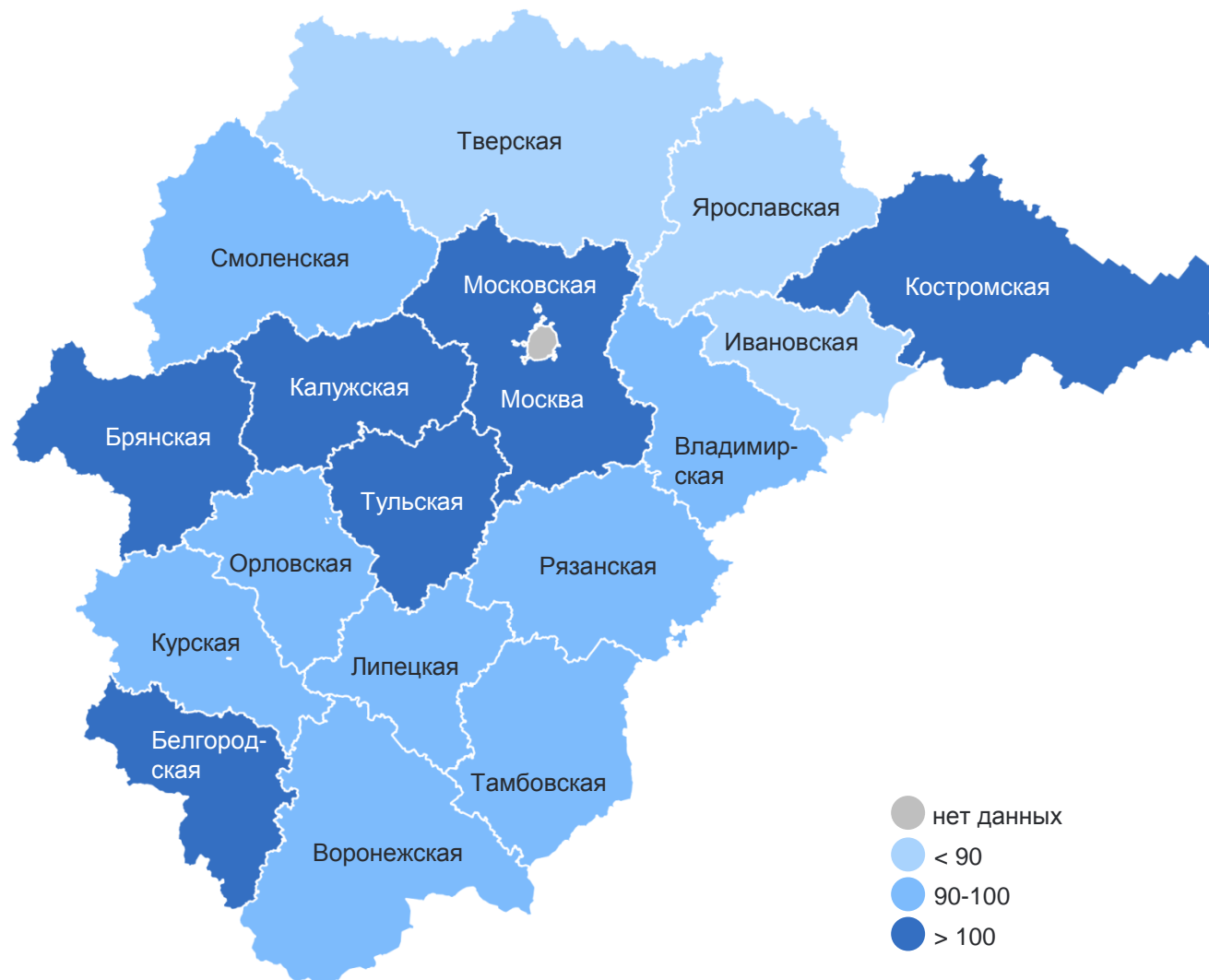


ИНДЕКС ПРОИЗВОДСТВА ПО РЕГИОНАМ ЦФО

ОРЕЛСТАТ

добыча полезных ископаемых;
январь – август 2024 г. в % к январю – августу 2023 г.

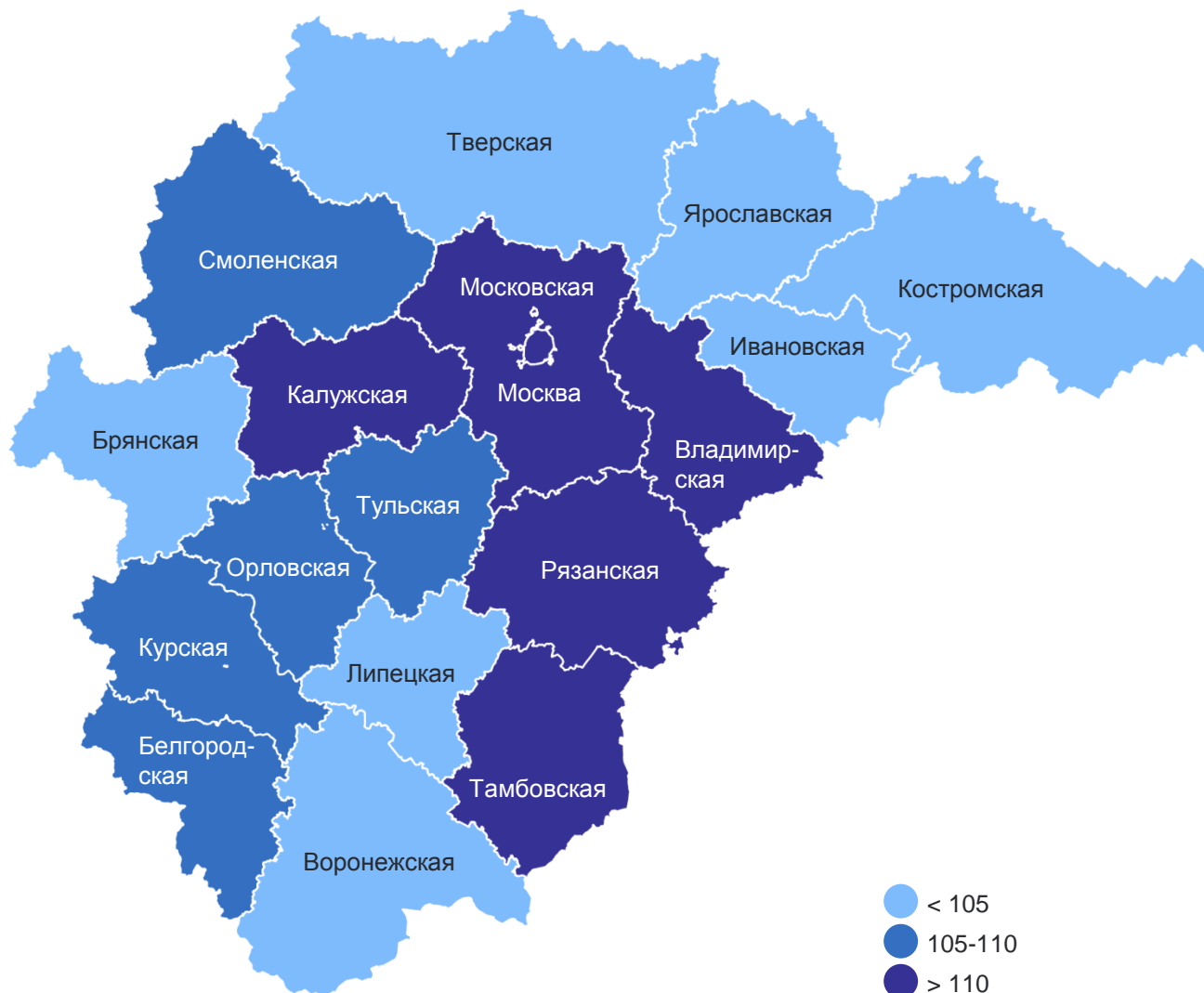
ЦФО 99,2



ИНДЕКС ПРОИЗВОДСТВА ПО РЕГИОНАМ ЦФО

обрабатывающие производства;
январь – август 2024 г. в % к январю – августу 2023 г.

ЦФО 112,6

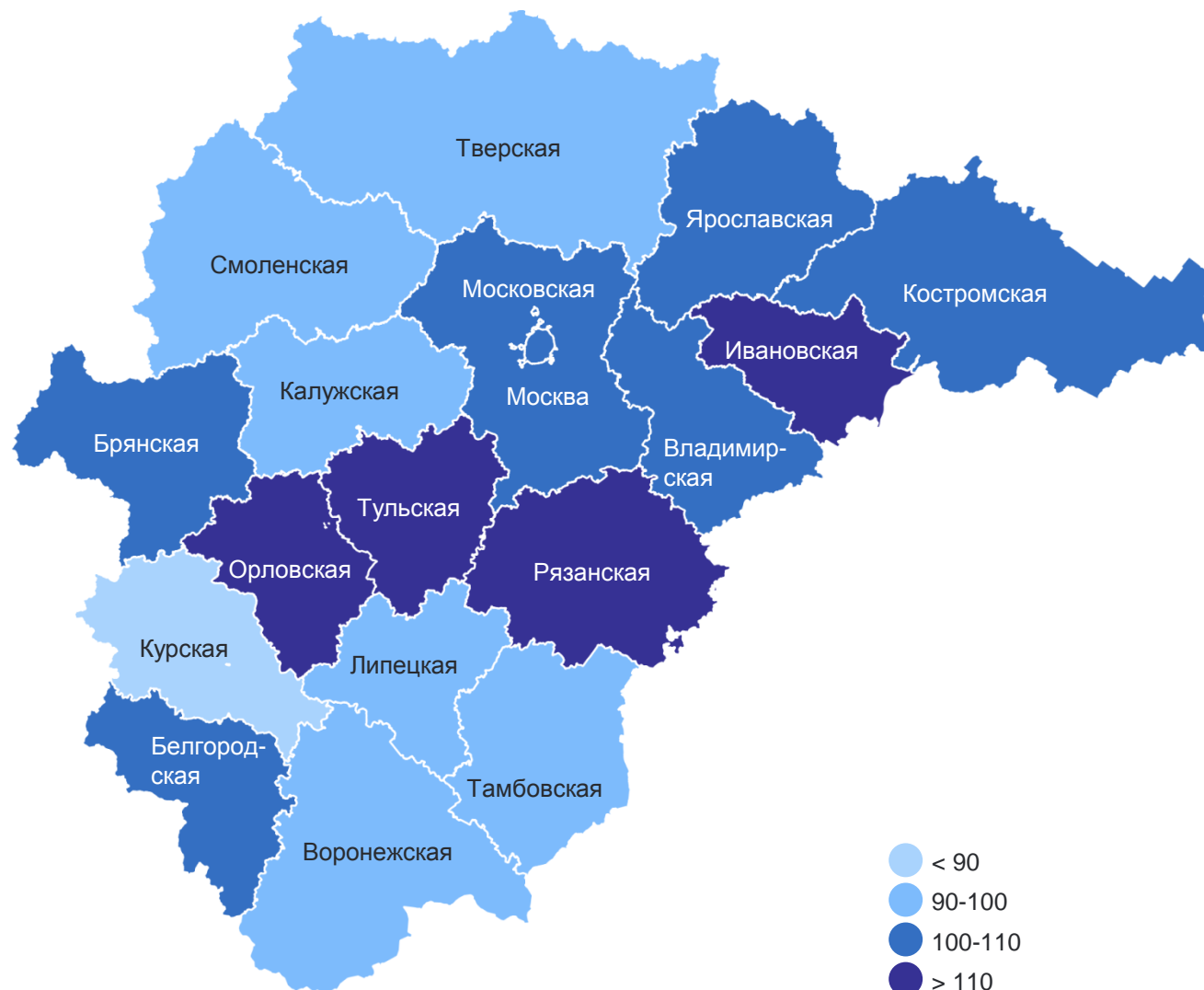


ИНДЕКС ПРОИЗВОДСТВА ПО РЕГИОНАМ ЦФО

ОРЕЛСТАТ

обеспечение электрической энергией, газом и паром; кондиционирование воздуха;
январь – август 2024 г. в % к январю – августу 2023 г.

ЦФО 105,6

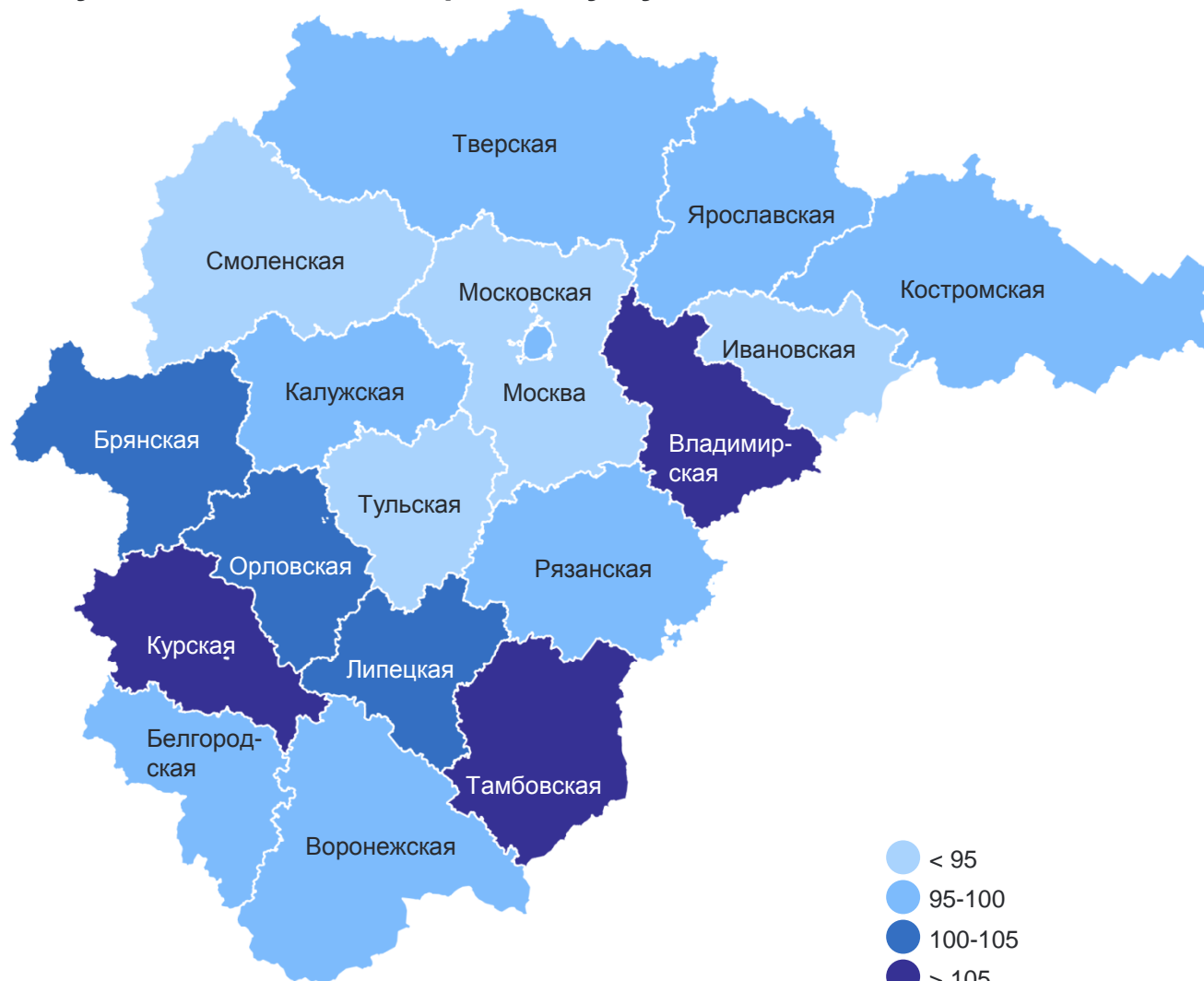


ИНДЕКС ПРОИЗВОДСТВА ПО РЕГИОНАМ ЦФО

ОРЕЛСТАТ


водоснабжение; водоотведение, организация сбора и утилизации отходов, деятельность по ликвидации загрязнений; январь – август 2024 г. в % к январю – августу 2023 г.

ЦФО 97,3



2

Индексы производства по видам деятельности



ИНДЕКСЫ ПРОИЗВОДСТВА ПО ВИДАМ ДЕЯТЕЛЬНОСТИ

в процентах

ОРЕЛСТАТ

Январь – август 2024 г.
к январю – августу 2023 г.

ИПП **108,8**

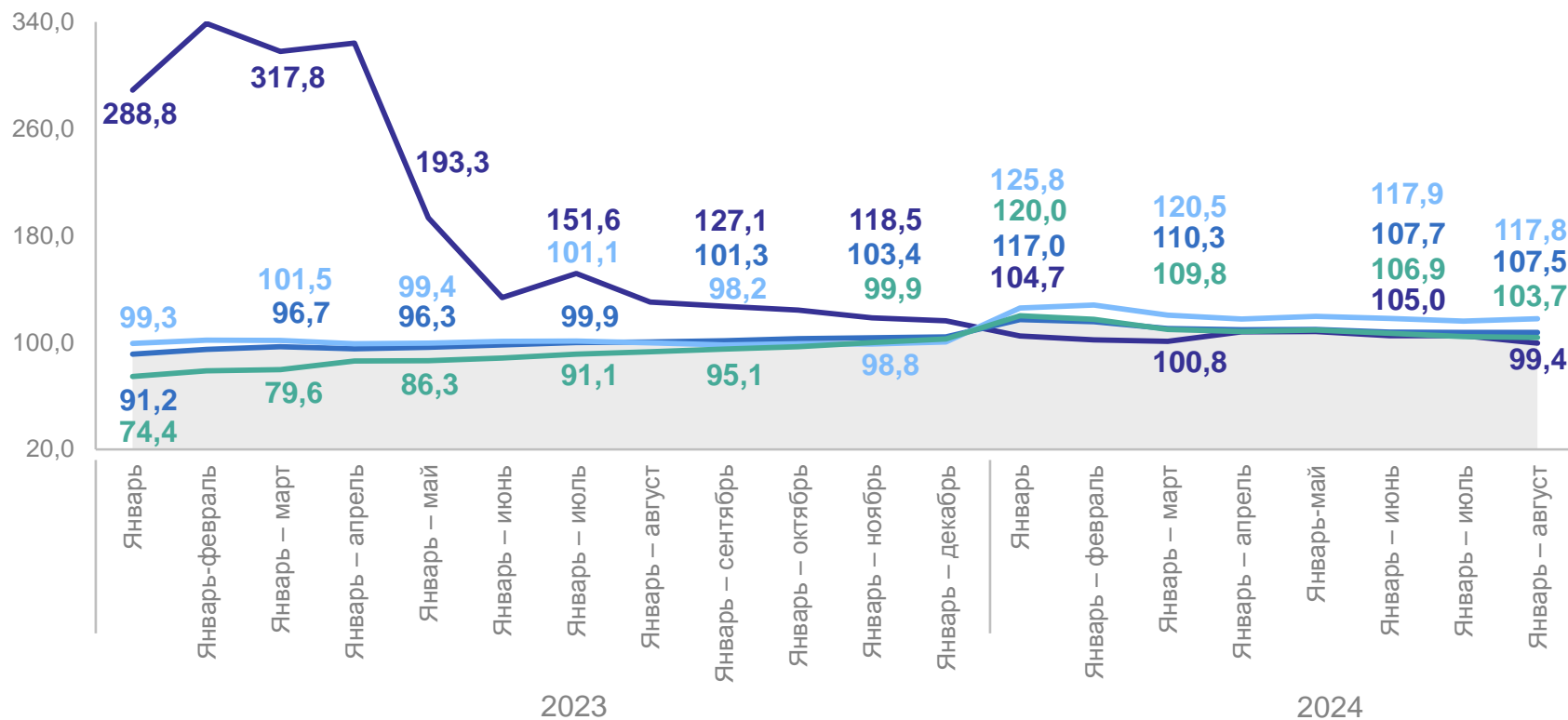
Добыча полезных ископаемых **99,4**

Обрабатывающие производства **107,5**

Обеспечение электрической энергией, газом и паром; кондиционирование воздуха **117,8**

Водоснабжение; водоотведение, организация сбора и утилизации отходов, деятельность по ликвидации загрязнений **103,7**

Период к соответствующему периоду прошлого года



- Индекс промышленного производства
- Добыча полезных ископаемых
- Обрабатывающие производства

- Обеспечение электрической энергией, газом и паром; кондиционирование воздуха
- Водоснабжение; водоотведение, организация сбора и утилизации отходов, деятельность по ликвидации загрязнений

ИНДЕКСЫ ПРОИЗВОДСТВА ПО ВИДАМ ДЕЯТЕЛЬНОСТИ

в процентах

ОРЕЛСТАТ

Август 2024 г. к августу 2023 г.

ИПП **110,3**

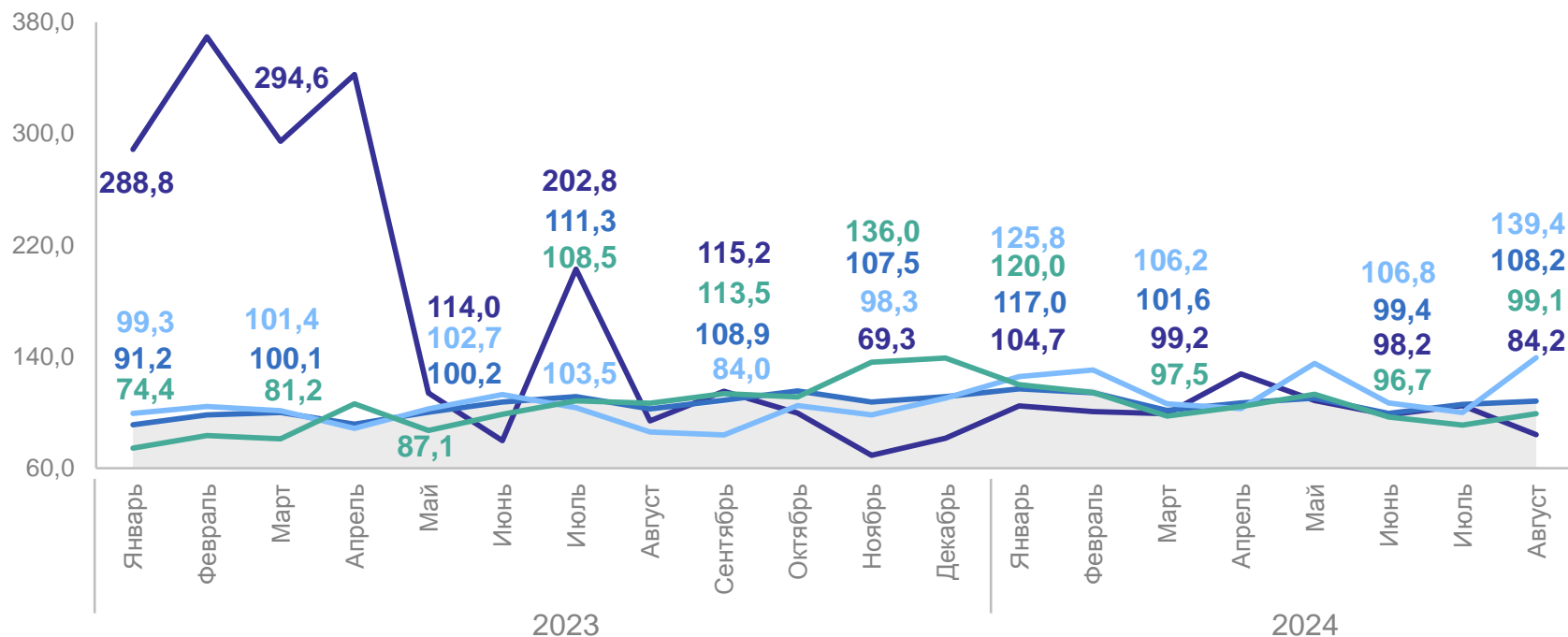
Добыча полезных ископаемых **84,2**

Обрабатывающие производства **108,2**

Обеспечение электрической энергией, газом и паром; кондиционирование воздуха **139,4**

Водоснабжение; водоотведение, организация сбора и утилизации отходов, деятельность по ликвидации загрязнений **99,1**

Месяц к соответствующему месяцу прошлого года



- Индекс промышленного производства
- Добыча полезных ископаемых
- Обрабатывающие производства

- Обеспечение электрической энергией, газом и паром; кондиционирование воздуха
- Водоснабжение; водоотведение, организация сбора и утилизации отходов, деятельность по ликвидации загрязнений

ИНДЕКСЫ ПРОИЗВОДСТВА ПО ВИДАМ ДЕЯТЕЛЬНОСТИ

в процентах

ОРЕЛСТАТ

Месяц к предыдущему месяцу

Август 2024 г. к июлю 2024 г.

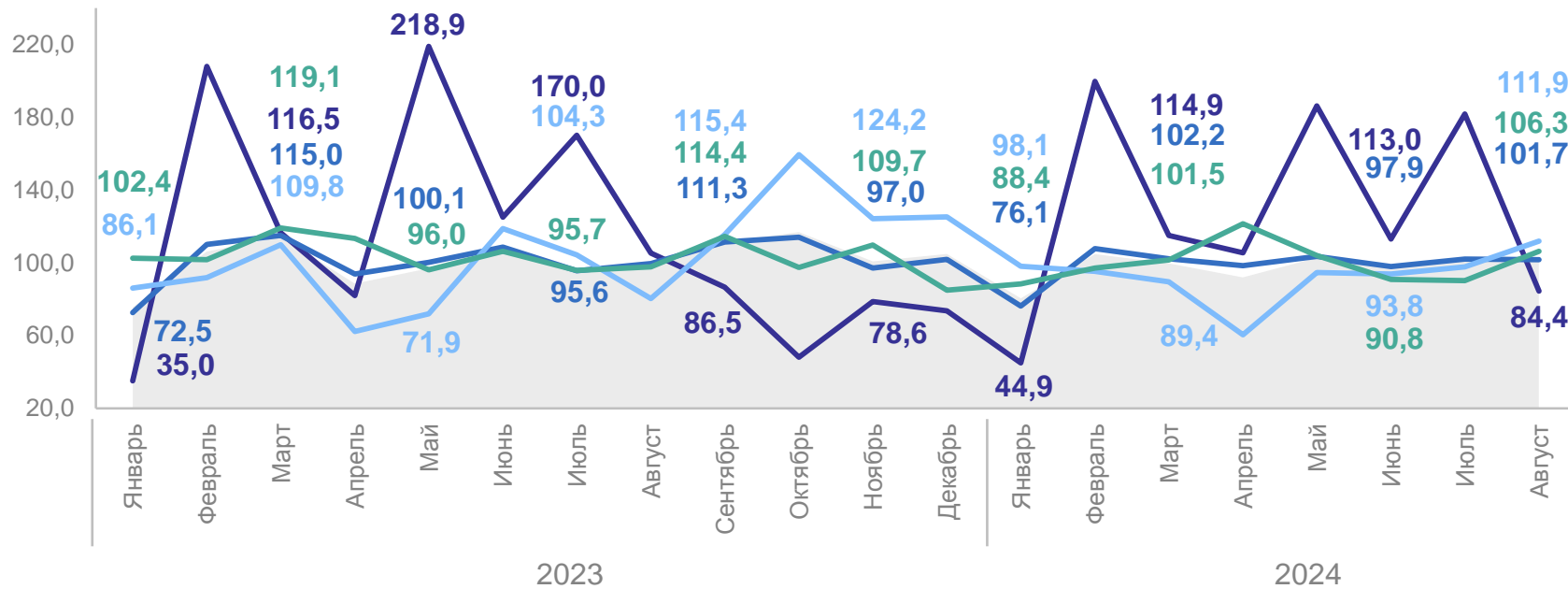
ИПП **102,6**

Добыча полезных ископаемых **84,4**

Обрабатывающие производства **101,7**

Обеспечение электрической энергией, газом и паром; кондиционирование воздуха **111,9**

Водоснабжение; водоотведение, организация сбора и утилизации отходов, деятельность по ликвидации загрязнений **106,3**



- Индекс промышленного производства
- Добыча полезных ископаемых
- Обрабатывающие производства

- Обеспечение электрической энергией, газом и паром; кондиционирование воздуха
- Водоснабжение; водоотведение, организация сбора и утилизации отходов, деятельность по ликвидации загрязнений

3

Индексы производства по видам обрабатывающих производств

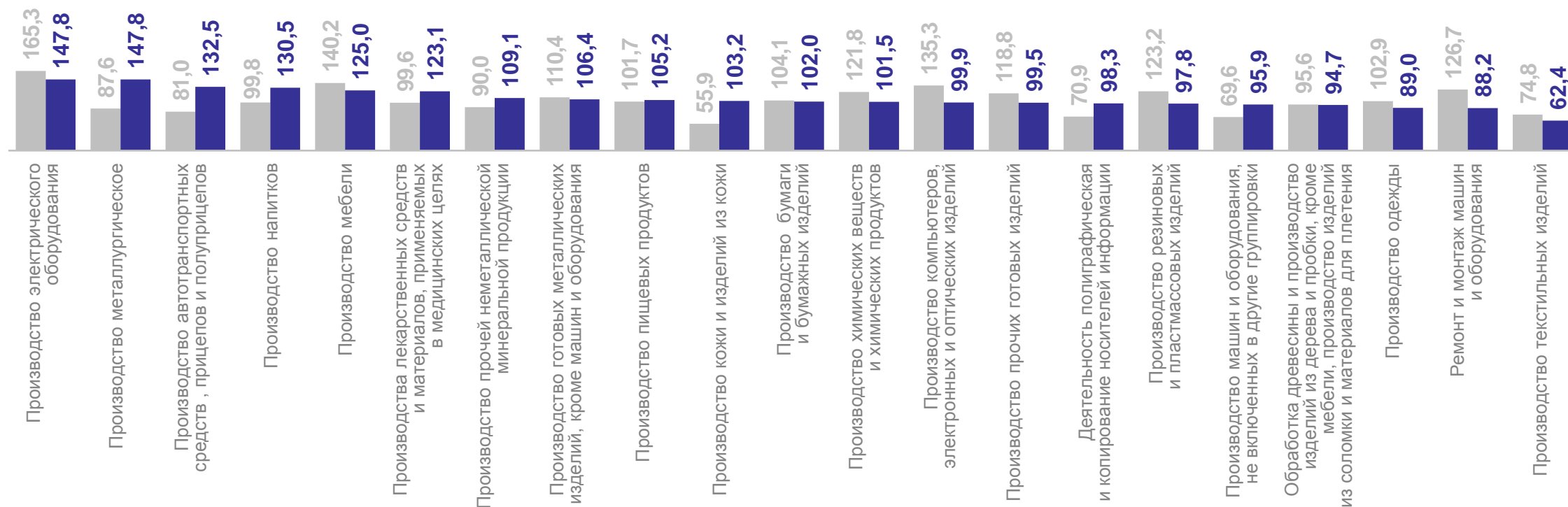
ИНДЕКСЫ ПРОИЗВОДСТВА ПО ВИДАМ ОБРАБАТЫВАЮЩИХ ПРОИЗВОДСТВ

январь – август 2024 г. в % к январю – августу 2023 г.

ОРЕЛСТАТ

Производство электрического оборудования **147,8**

Производство текстильных изделий **62,4**



● Январь – август 2023 г.

● Январь – августу 2024 г.

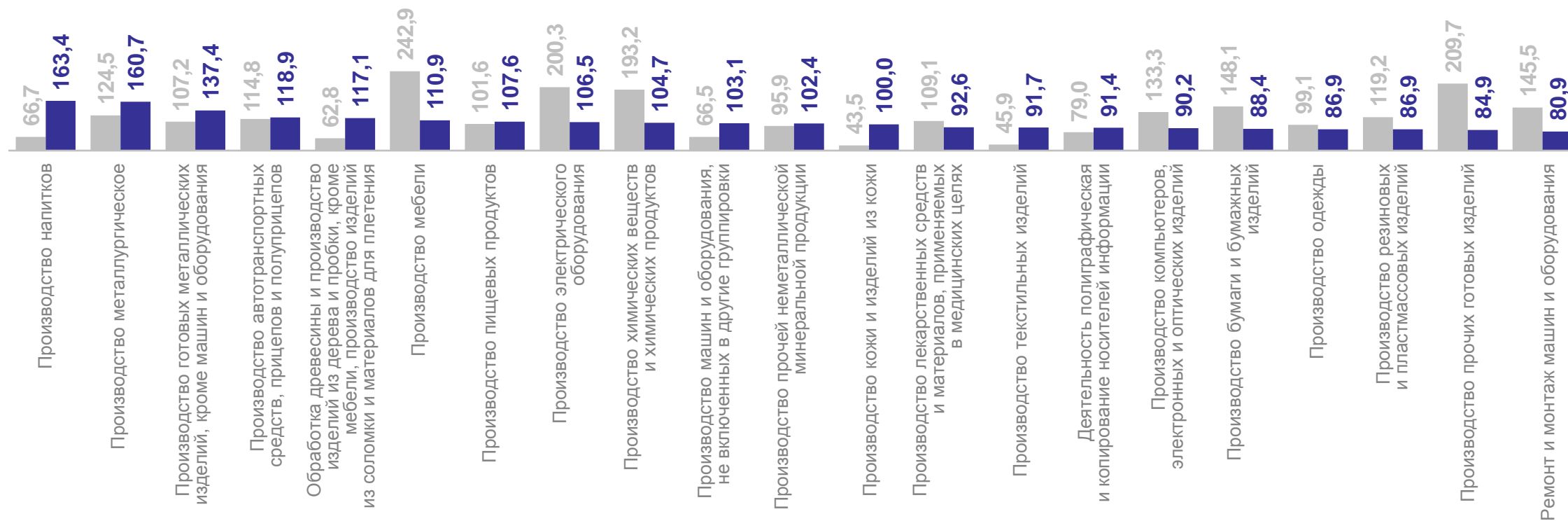
ИНДЕКСЫ ПРОИЗВОДСТВА ПО ВИДАМ ОБРАБАТЫВАЮЩИХ ПРОИЗВОДСТВ

август 2024 г. в % к августу 2023 г.

ОРЕЛСТАТ

Производство напитков **163,4**

Ремонт и монтаж машин и оборудования **80,9**



● Август 2023 г.

● Август 2024 г.

ИНДЕКСЫ ПРОИЗВОДСТВА ПО ВИДАМ ОБРАБАТЫВАЮЩИХ ПРОИЗВОДСТВ

август 2024 г. в % к июлю 2024 г.

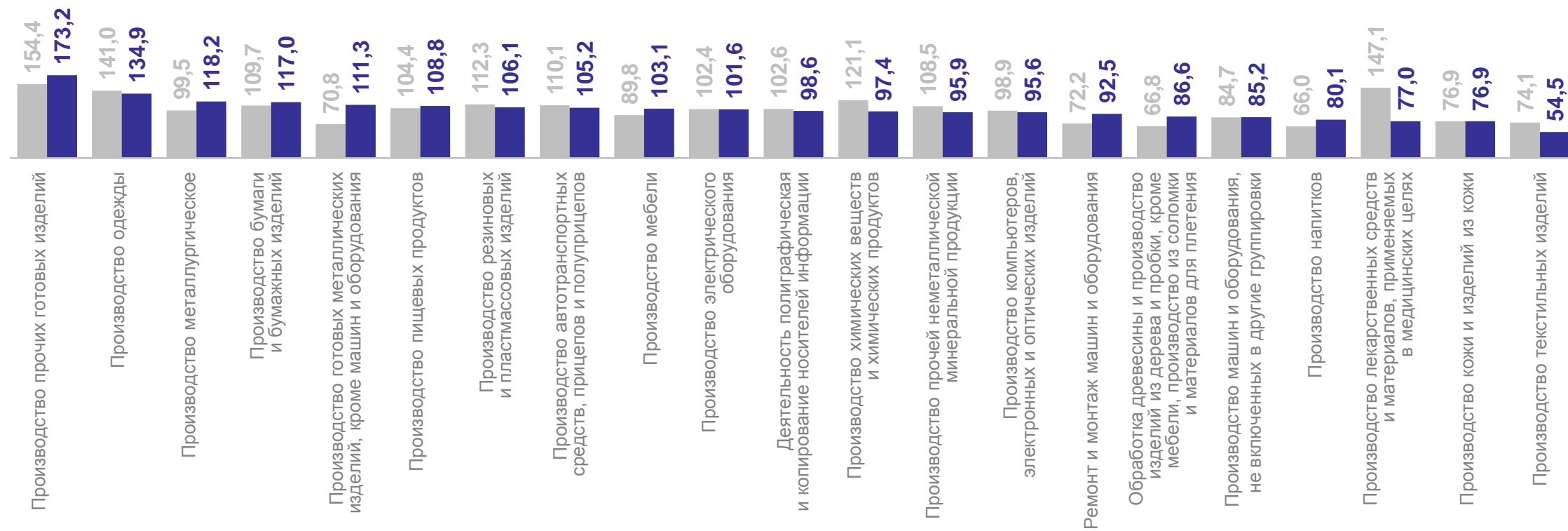
ОРЕЛСТАТ

Производство прочих готовых изделий

173,2

Производство текстильных изделий

54,5



● Июль 2024 г.

● Август 2024 г.