ТЕРРИТОРИАЛЬНЫЙ ОРГАН
ФЕДЕРАЛЬНОЙ СЛУЖБЫ
ГОСУДАРСТВЕННОЙ СТАТИСТИКИ
ПО ОРЛОВСКОЙ ОБЛАСТИ

ИНДЕКСЫ ПОТРЕБИТЕЛЬСКИХ ЦЕН, ЦЕН ПРОИЗВОДИТЕЛЕЙ ПРОМЫШЛЕННЫХ ТОВАРОВ И СЕЛЬСКОХОЗЯЙСТВЕННОЙ ПРОДУКЦИИ

декабрь 2023 года

СОДЕРЖАНИЕ

Индексы потребительских цен	3
Индексы цен производителей промышленных товаров и сельскохозяйственной продукции	15

1 Индексы потребительских цен

ИНДЕКСЫ ПОТРЕБИТЕЛЬСКИХ ЦЕН

ОРЕЛСТАТ

Декабрь 2023 г. в % к декабрю 2022 г.

ИПЦ	**107,52**
Продовольственные товары	**108,97**
Непродовольственные товары	**105,79**
Услуги	**108,06**

В % к предыдущему месяцу

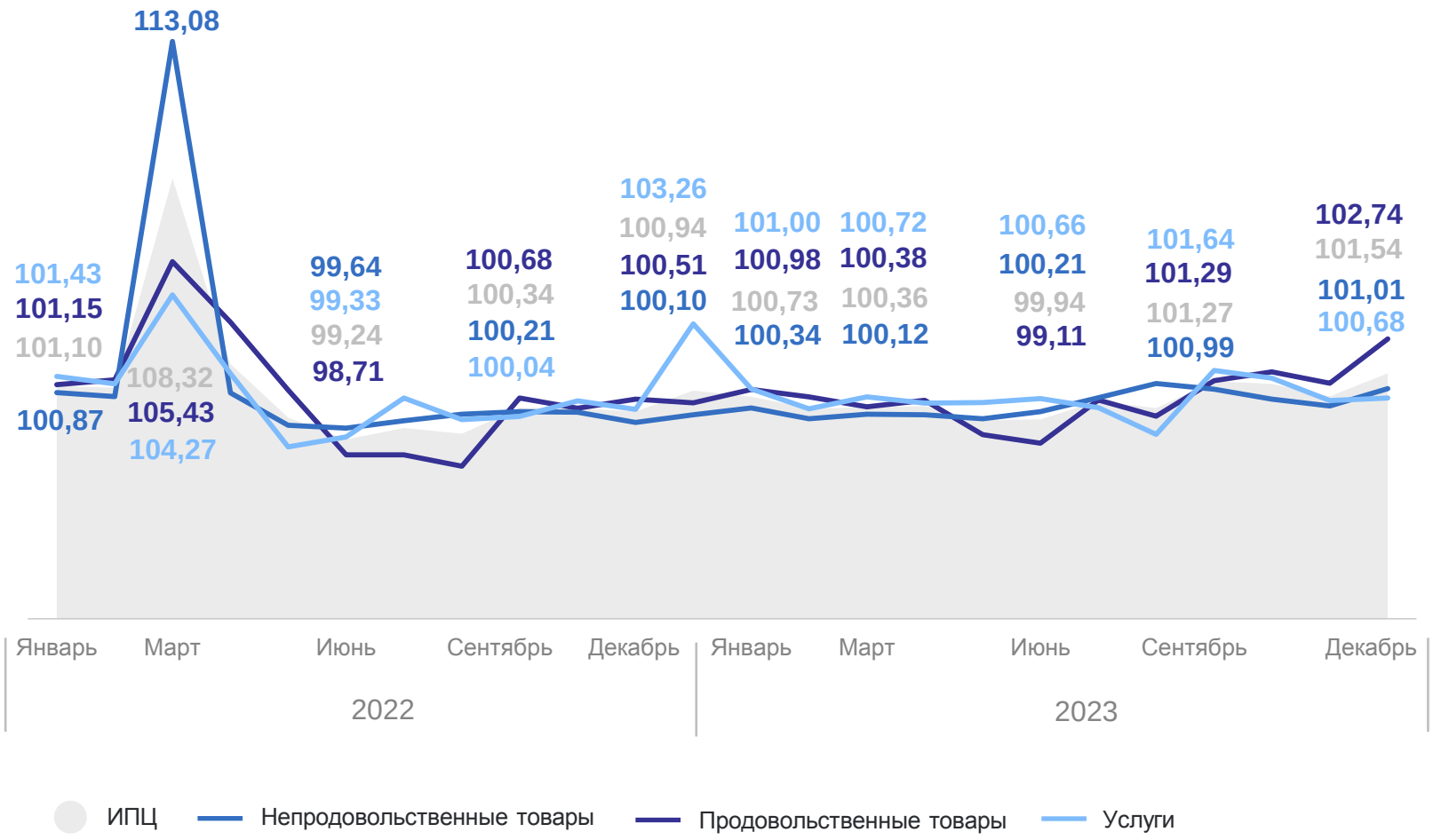

ИНДЕКСЫ ЦЕН НА ОТДЕЛЬНЫЕ ГРУППЫ И ВИДЫ ПРОДОВОЛЬСТВЕННЫХ ТОВАРОВ

в процентах

ОРЕЛСТАТ

Декабрь 2023 г. к декабрю 2022 г.

108,97	**Продовольственные товары**
188,42	Яйца куриные
136,94	Плодоовощная продукция, включая картофель
117,67	Мясо и птица
99,85	Кондитерские изделия
95,38	Макаронные изделия

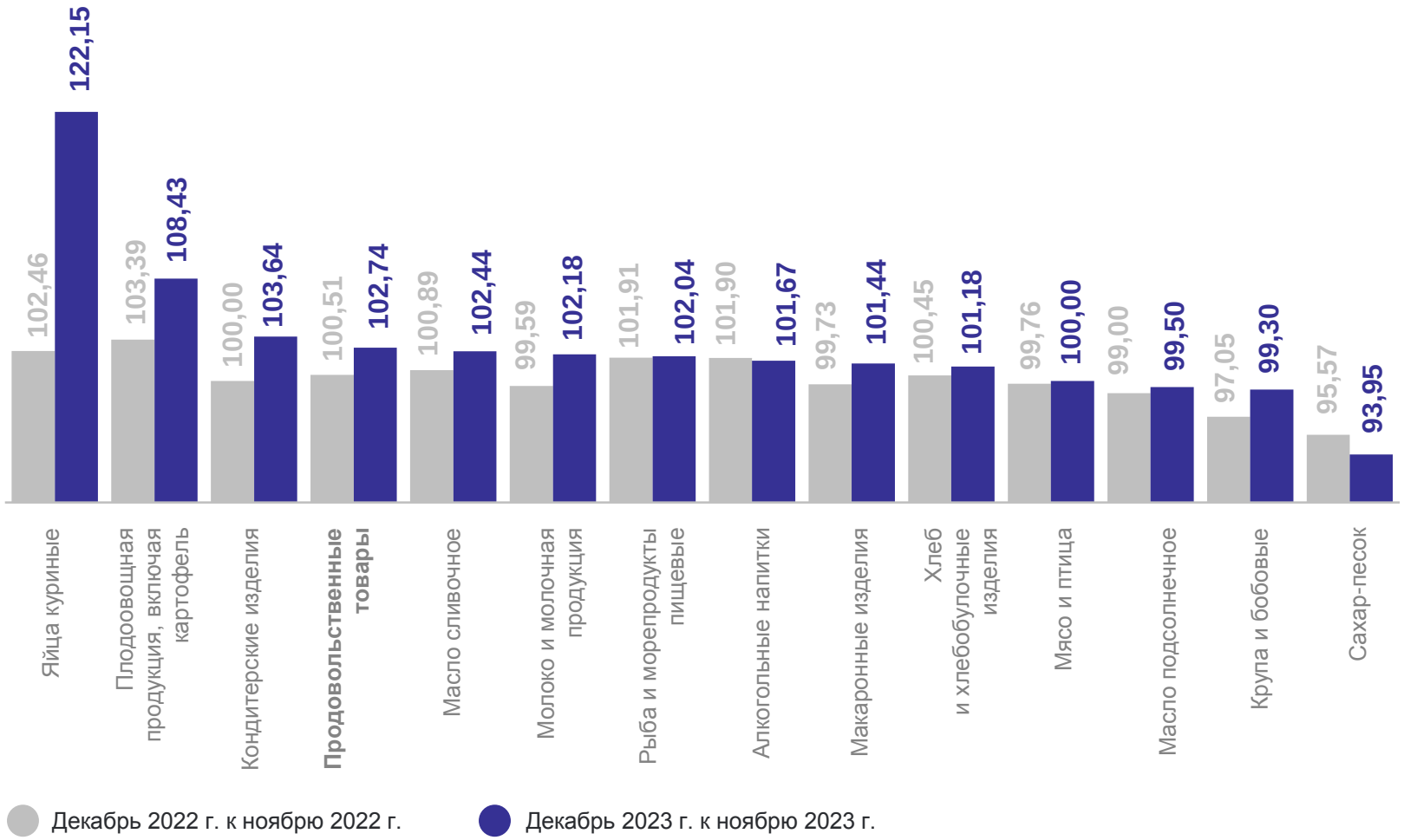

СРЕДНИЕ ЦЕНЫ НА ПРОДОВОЛЬСТВЕННЫЕ ТОВАРЫ

рублей за килограмм, декабрь 2023 г. в % к ноябрю 2023 г.

ОРЕЛСТАТ

Огурцы свежие	**197,54**	134,60 ↑
Яйца куриные, 10 шт.	**144,60**	122,15 ↑
Грибы свежие	**289,28**	118,04 ↑
Свекла столовая	**34,45**	117,84 ↑
Виноград	**229,82**	116,07 ↑
Капуста белокочанная свежая	**32,00**	113,73 ↑
Лимоны	**188,49**	110,82 ↑

Филе рыбное	**409,95**	98,62 ↓
Куры охлажденные и мороженые	**202,50**	98,51 ↓
Бананы	**144,84**	98,19 ↓
Пшено	**47,11**	97,31 ↓
Крупа гречневая-ядрица	**70,78**	96,49 ↓
Апельсины	**186,75**	95,52 ↓
Сахар-песок	**68,84**	93,95 ↓

СРЕДНИЕ ЦЕНЫ НА СОЦИАЛЬНО ЗНАЧИМЫЕ ПРОДОВОЛЬСТВЕННЫЕ ТОВАРЫ ПЕРВОЙ НЕОБХОДИМОСТИ

ОРЕЛСТАТ

рублей за килограмм, декабрь 2023 г. в % к ноябрю 2023 г.

Говядина (кроме бескостного мяса)	532,50	100,14 ↑
Свинина (кроме бескостного мяса)	332,18	98,78 ↓
Баранина (кроме бескостного мяса)	634,89	100,37 ↑
Куры охлажденные и мороженые	202,50	98,51 ↓
Рыба мороженая неразделанная	198,87	106,47 ↑
Масло сливочное	891,70	102,44 ↑
Масло подсолнечное, л	129,80	99,50 ↓
Молоко питьевое цельное пастеризованное 2,5-3,2% жирности, л	66,96	102,10 ↑
Яйца куриные, 10 шт.	144,60	122,15 ↑
Сахар-песок	68,84	93,95 ↓
Чай черный байховый	1 030,68	101,24 ↑
Соль поваренная пищевая	18,08	101,26 ↑
Мука пшеничная	52,23	99,57 ↓
Хлеб из ржаной муки и из смеси муки ржаной и пшеничной	59,99	100,22 ↑
Хлеб и булочные изделия из пшеничной муки различных сортов	102,97	101,10 ↑
Пшено	47,11	97,31 ↓
Рис шлифованный	119,29	100,12 ↑
Крупа гречневая-ядрица	70,78	96,49 ↓
Вермишель	103,34	102,25 ↑
Картофель	19,67	101,52 ↑
Капуста белокочанная свежая	32,00	113,73 ↑
Лук репчатый	33,00	105,73 ↑
Морковь	34,39	106,85 ↑
Яблоки	114,12	108,47 ↑

СРЕДНИЕ ЦЕНЫ И ИНДЕКСЫ ЦЕН НА МОЛОКО ПИТЬЕВОЕ

декабрь 2023 г.

ОРЕЛСТАТ

Молоко питьевое цельное пастеризованное 2,5-3,2% жирности, рублей за литр

Орловская область	66,96 ↑
г. Орел	65,38 ↑
г. Ливны	70,26 ↑
г. Мценск	68,76 ↑

Молоко питьевое цельное стерилизованное 2,5-3,2% жирности, рублей за литр

Орловская область	95,63 ↑
г. Орел	102,77 ↑
г. Ливны	89,28 ↑
г. Мценск	78,11 ↑

Декабрь 2023 г. в % к ноябрю 2023 г.

102,10 Орловская область

102,07 Орловская область

ИНДЕКСЫ ЦЕН НА ОТДЕЛЬНЫЕ ГРУППЫ НЕПРОДОВОЛЬСТВЕННЫХ ТОВАРОВ

в процентах

ОРЕЛСТАТ

Декабрь 2023 г. к декабрю 2022 г.

105,79	**Непродовольственные товары**
109,54	Медикаменты
106,90	Топливо моторное
106,18	Одежда и белье
94,90	Телерадиотовары

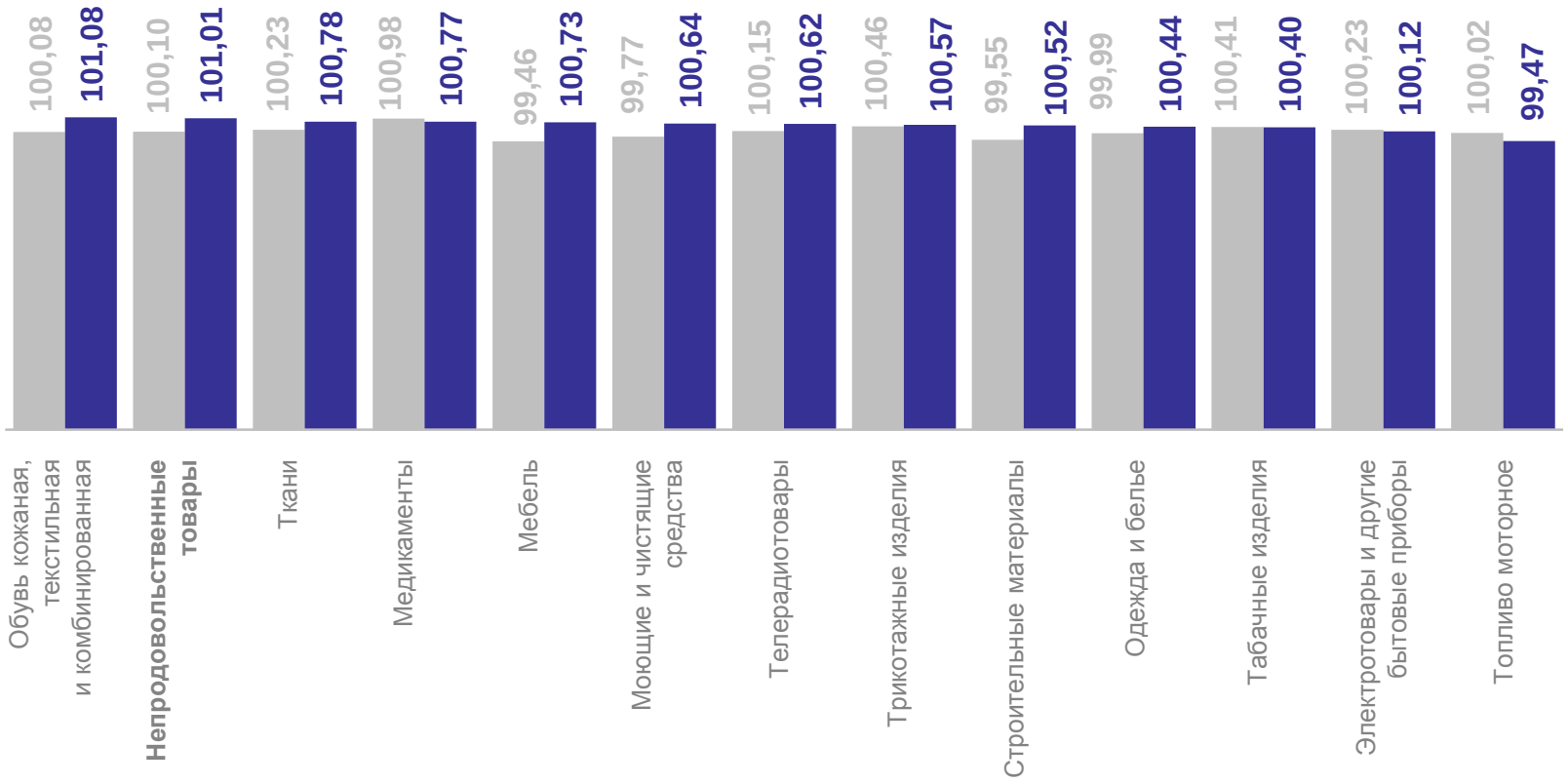

СРЕДНИЕ ЦЕНЫ НА НЕПРОДОВОЛЬСТВЕННЫЕ ТОВАРЫ

рублей, декабрь 2023 г. в % к ноябрю 2023 г.

ОРЕЛСТАТ

Парфюмерно-косметические товары

Шампунь, 250 мл	218,01	109,73 ↑
Туалетная вода, 100 мл	2 719,35	108,95 ↑
Паста зубная, 100 г (100 мл)	155,69	108,00 ↑
Дезодорант, 50 мл	214,63	107,03 ↑
Мыло туалетное жидкое, 250 мл	115,37	106,89 ↑
Тушь для ресниц, шт.	589,88	102,49 ↑

Медицинские товары

Синупрет, 50 таблеток	775,46	105,19 ↑
Эргоферон, 20 таблеток	552,43	104,55 ↑
Азитромицин, 10 капсул (10 таблеток)	711,57	103,61 ↑
Афобазол, 30 таблеток	270,95	98,51 ↓
Амоксициллин с клавулановой кислотой, 10 таблеток	228,39	97,83 ↓
Термометр медицинский безртутный (галинстановый), шт.	254,65	97,60 ↓

СРЕДНИЕ ЦЕНЫ И ИНДЕКСЫ ЦЕН НА ТОПЛИВО МОТОРНОЕ

ОРЕЛСТАТ

	Декабрь 2023 г. в % к ноябрю 2023 г.	Рублей за литр
Дизельное топливо	96,94 ↓	58,05
Бензин автомобильный марки АИ-98 и выше	100,00 ●	66,37
Бензин автомобильный марки АИ-95 и выше	99,12 ↓	53,99
Бензин автомобильный марки АИ-92 и выше	99,58 ↓	49,56
Газовое моторное топливо	99,64 ↓	28,78

Декабрь 2023 г. в % к декабрю 2022 г.

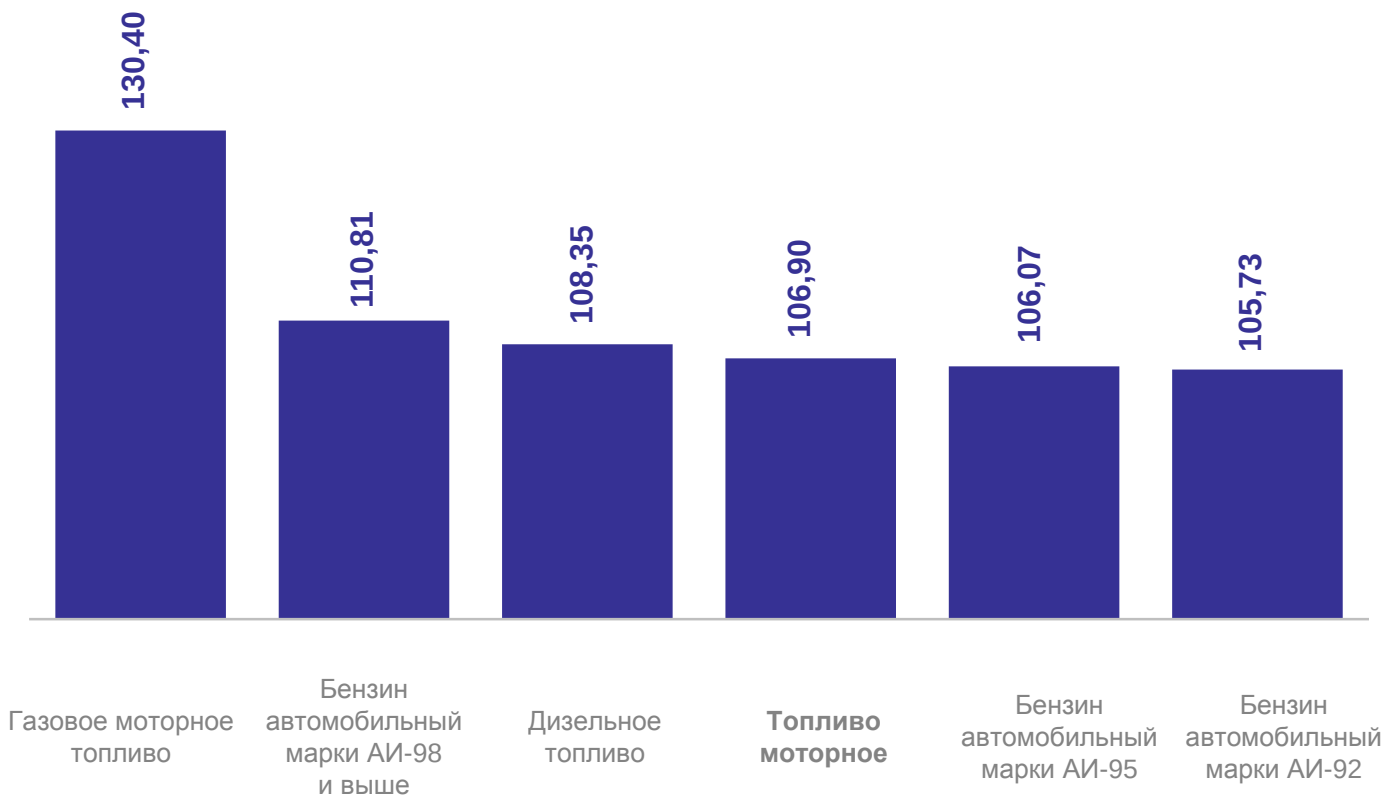

ИНДЕКСЫ ЦЕН И ТАРИФОВ НА УСЛУГИ

в процентах

ОРЕЛСТАТ

Декабрь 2023 г. к декабрю 2022 г.

108,06	**Услуги**
137,71	Банков
130,70	Зарубежного туризма
109,16	Образования
95,50	Страхования

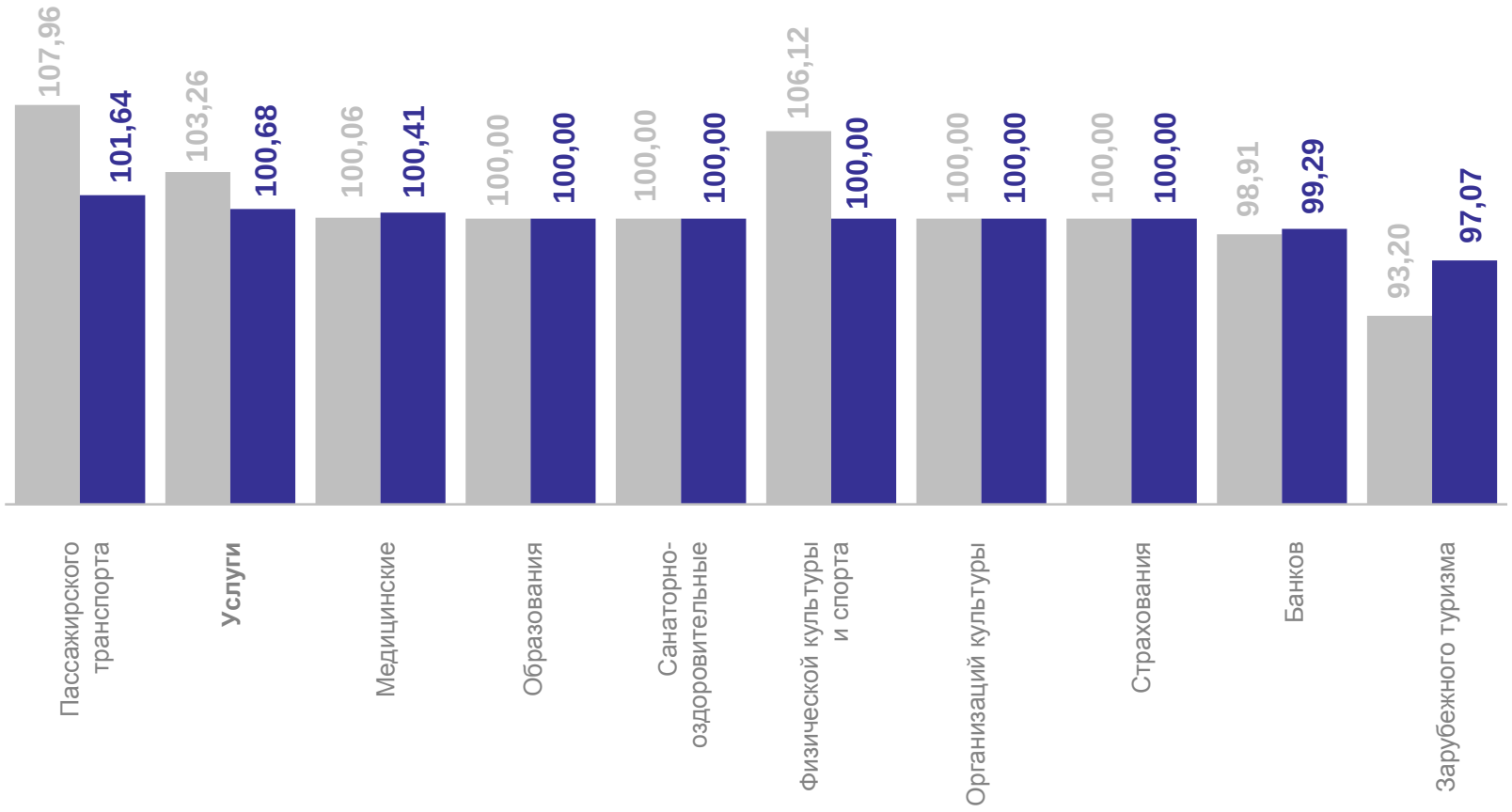

Декабрь 2022 г. к ноябрю 2022 г.

Декабрь 2023 г. к ноябрю 2023 г.

СРЕДНИЕ ЦЕНЫ (ТАРИФЫ) НА УСЛУГИ

рублей, декабрь 2023 г. в % к ноябрю 2023 г.

ОРЕЛСТАТ

Услуги в сфере зарубежного туризма
(цена за поездку)

Поездка на отдых в ОАЭ	**62 556,89**	104,90 ↑
Поездка в Беларусь	**49 322,49**	99,28 ↓
Поездки в страны Закавказья	**55 856,17**	96,35 ↓
Поездки в отдельные страны Юго-Восточной Азии	**109 063,07**	91,28 ↓
Поездка в отдельные страны Средней Азии	**61 443,78**	89,60 ↓

Услуги пассажирского транспорта

Проезд в купейном вагоне скорого нефирменного поезда дальнего следования, на 100 км пути	**495,33**	114,14 ↑
Полет в салоне экономического класса самолета, на 1 000 км пути	**6 881,49**	109,36 ↑
Проезд в плацкартном вагоне скорого нефирменного поезда дальнего следования, на 100 км пути	**338,00**	91,90 ↓
Проезд в плацкартном вагоне скорого фирменного поезда дальнего следования, на 100 км пути	**517,57**	91,49 ↓

СРЕДНЯЯ СТОИМОСТЬ УСЛОВНОГО (МИНИМАЛЬНОГО) НАБОРА ПРОДУКТОВ ПИТАНИЯ В ОТДЕЛЬНЫХ РЕГИОНАХ ЦФО

ОРЕЛСТАТ

Декабрь 2023 г. в % к декабрю 2022 г.

На конец декабря 2023 г., рублей

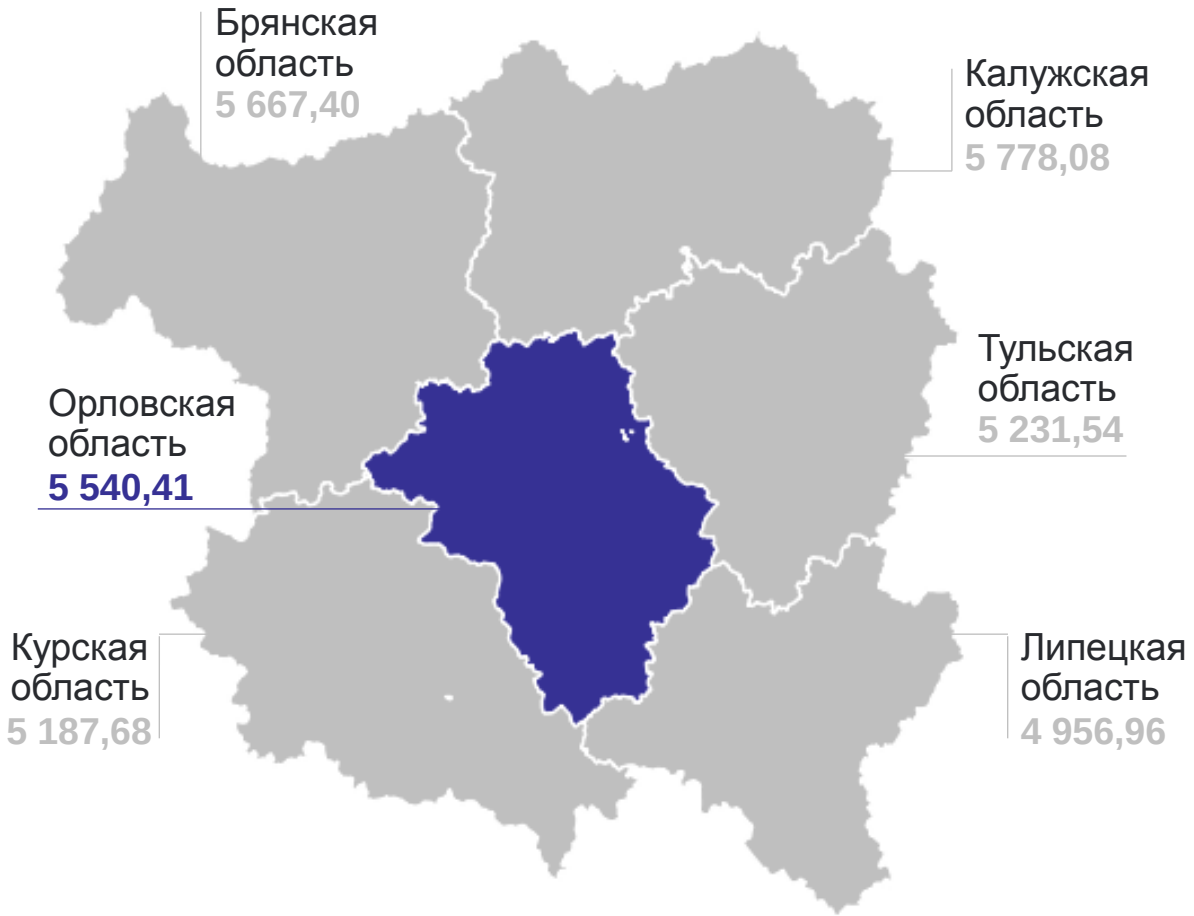

2 Индексы цен производителей промышленных товаров и сельскохозяйственной продукции

ИНДЕКСЫ ЦЕН ПРОИЗВОДИТЕЛЕЙ ПРОМЫШЛЕННЫХ ТОВАРОВ* И СЕЛЬСКОХОЗЯЙСТВЕННОЙ ПРОДУКЦИИ

декабрь 2023 г. в % к ноябрю 2023 г.

ОРЕЛСТАТ

Обрабатывающие производства	98,96
Обеспечение электрической энергией, газом и паром; кондиционирование воздуха	99,66
Водоснабжение; водоотведение, организация сбора и утилизации отходов, деятельность по ликвидации загрязнений	100,00

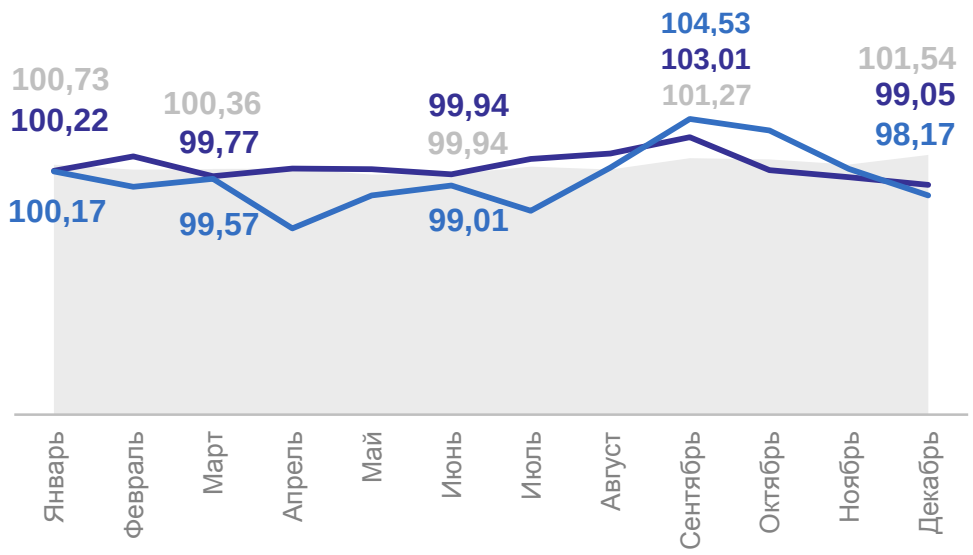

Индекс потребительских цен
Индекс цен производителей промышленных товаров
Индекс цен производителей сельскохозяйственной продукции

Культуры сельскохозяйственные, продукция овощеводства и садоводства	98,23
Животные живые и продукты животного происхождения	98,10

*На товары, предназначенные для реализации на внутреннем рынке.

ИНДЕКСЫ ЦЕН ПРОИЗВОДИТЕЛЕЙ ПРОМЫШЛЕННЫХ ТОВАРОВ* И СЕЛЬСКОХОЗЯЙСТВЕННОЙ ПРОДУКЦИИ

декабрь 2023 г. в % к декабрю 2022 г.

ОРЕЛСТАТ

Обрабатывающие производства	107,55
Обеспечение электрической энергией, газом и паром; кондиционирование воздуха	106,41
Водоснабжение; водоотведение, организация сбора и утилизации отходов, деятельность по ликвидации загрязнений	100,06

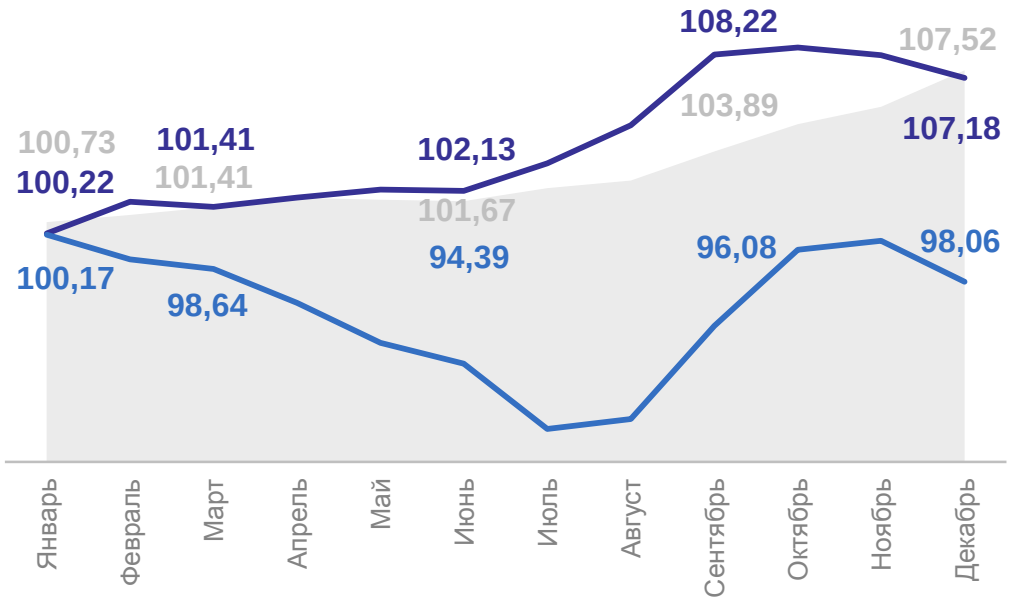

Индекс потребительских цен
Индекс цен производителей промышленных товаров
Индекс цен производителей сельскохозяйственной продукции

Культуры сельскохозяйственные, продукция овощеводства и садоводства	95,93
Животные живые и продукты животного происхождения	101,07

*На товары, предназначенные для реализации на внутреннем рынке.