



ТЕРРИТОРИАЛЬНЫЙ ОРГАН  
ФЕДЕРАЛЬНОЙ СЛУЖБЫ  
ГОСУДАРСТВЕННОЙ СТАТИСТИКИ  
ПО ОРЛОВСКОЙ ОБЛАСТИ

# ОПЕРАТИВНЫЕ ДАННЫЕ ПО ИНДЕКСУ ПРОМЫШЛЕННОГО ПРОИЗВОДСТВА

сентябрь 2024 года

# СОДЕРЖАНИЕ

Индекс промышленного производства	3
Индексы производства по видам деятельности	12
Индексы производства по основным видам обрабатывающих производств	16

1

**Индекс промышленного  
производства**

# ИНДЕКС ПРОМЫШЛЕННОГО ПРОИЗВОДСТВА

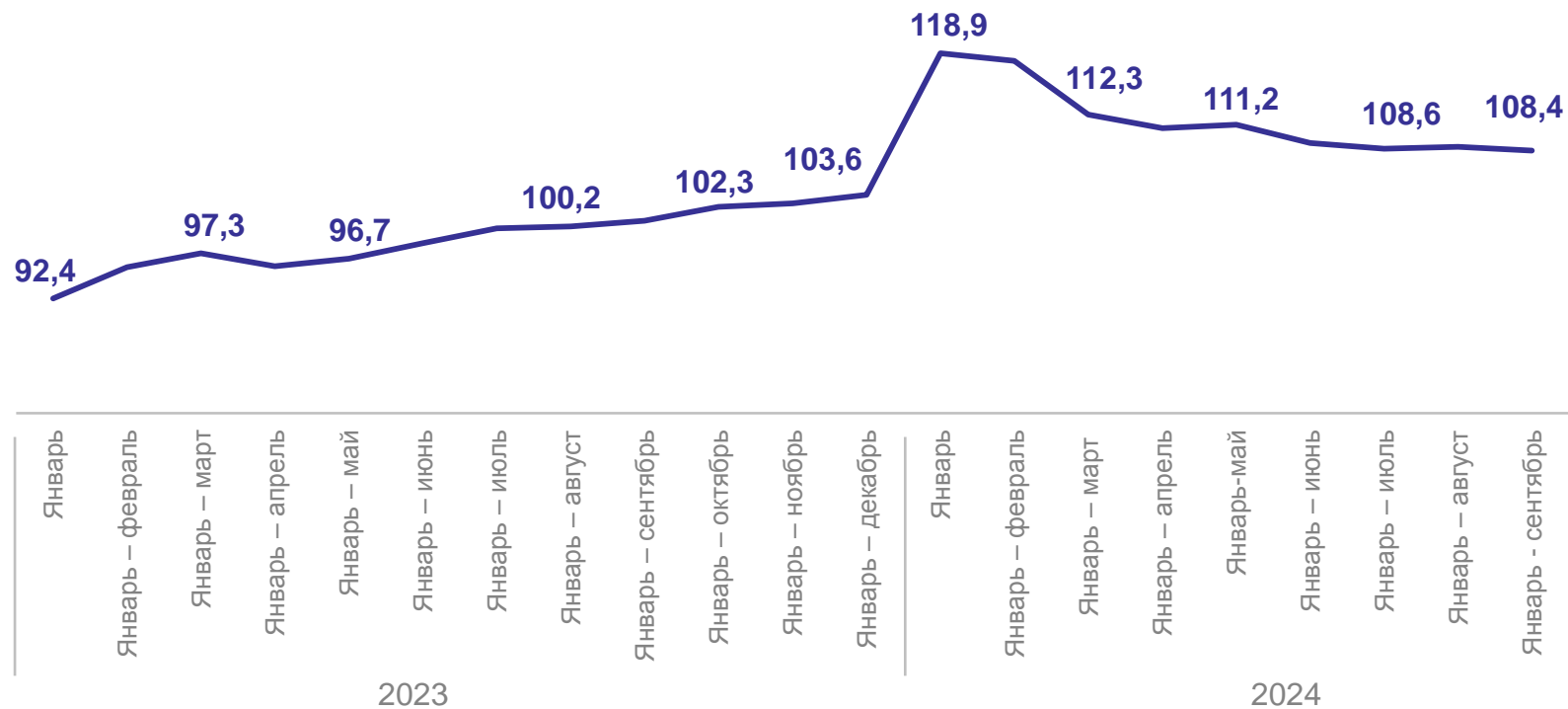
в процентах

ОРЕЛСТАТ

Период к соответствующему периоду прошлого года

Январь – сентябрь 2024 г.  
к январю – сентябрю 2023 г.

**108,4**



# ИНДЕКС ПРОМЫШЛЕННОГО ПРОИЗВОДСТВА

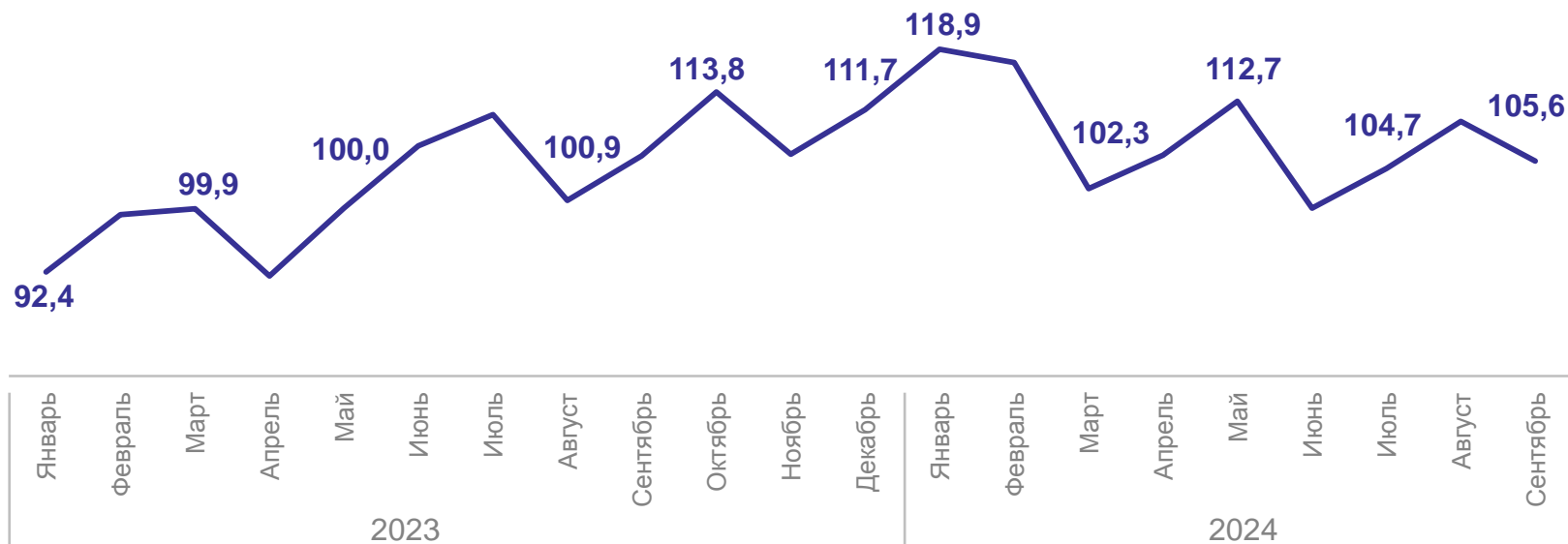
в процентах

ОРЕЛСТАТ

Месяц к соответствующему месяцу прошлого года

Сентябрь 2024 г.  
к сентябрю 2023 г.

**105,6**



# ИНДЕКС ПРОМЫШЛЕННОГО ПРОИЗВОДСТВА

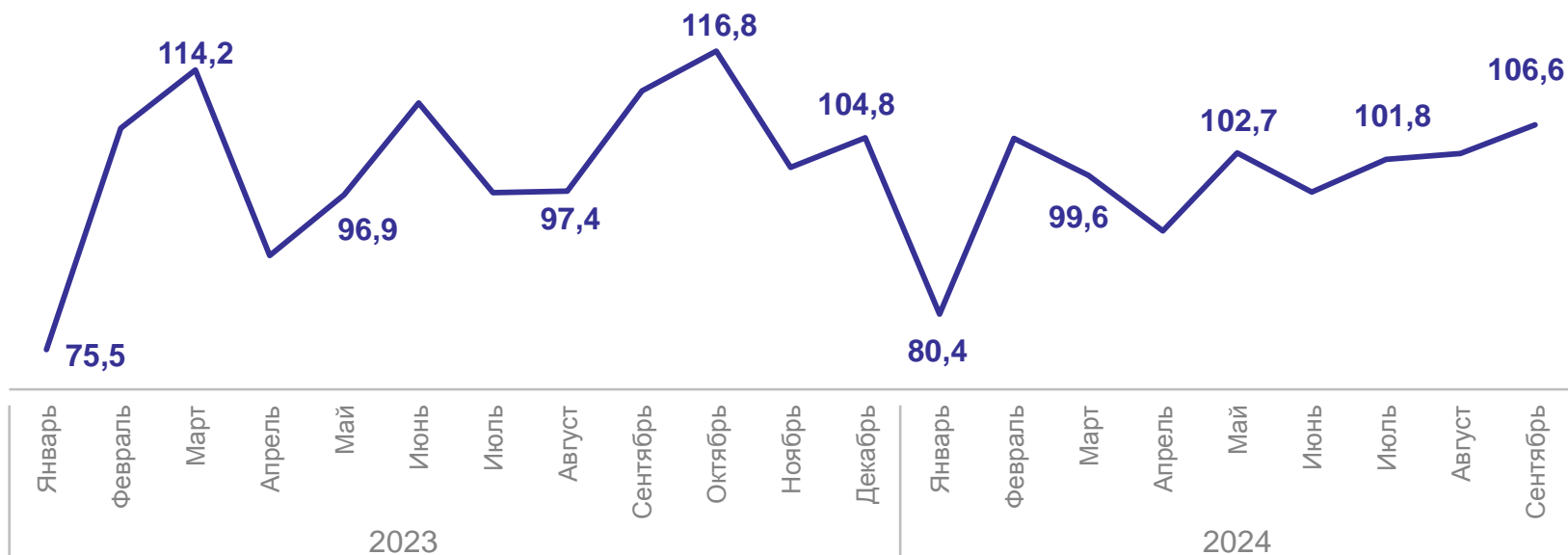
в процентах

ОРЕЛСТАТ

Месяц к предыдущему месяцу

Сентябрь 2024 г.  
к августу 2024 г.

**106,6**

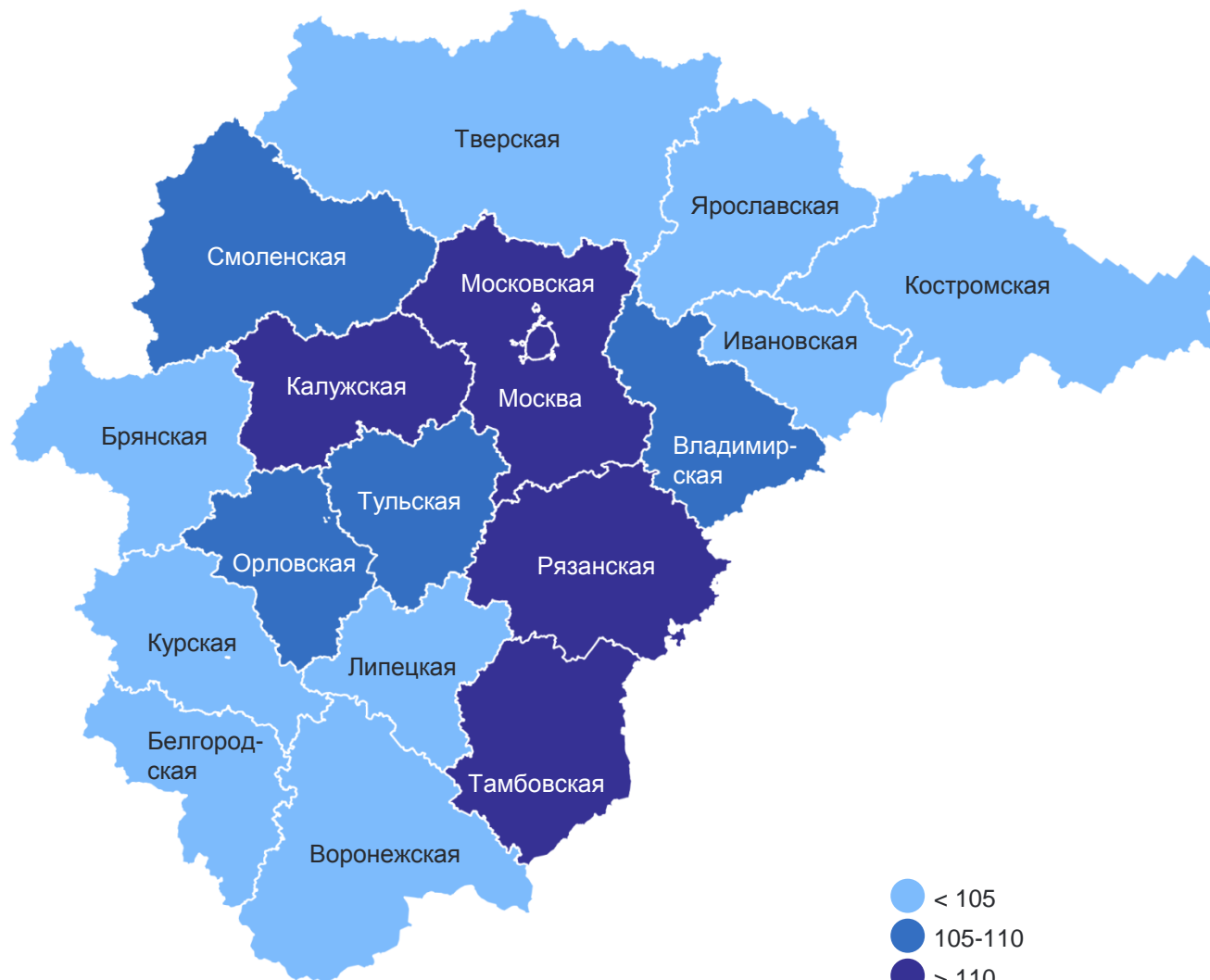


# ИНДЕКС ПРОМЫШЛЕННОГО ПРОИЗВОДСТВА ПО РЕГИОНАМ ЦФО

ОРЕЛСТАТ

январь – сентябрь 2024 г. в % к январю – сентябрю 2023 г.

ЦФО 111,3

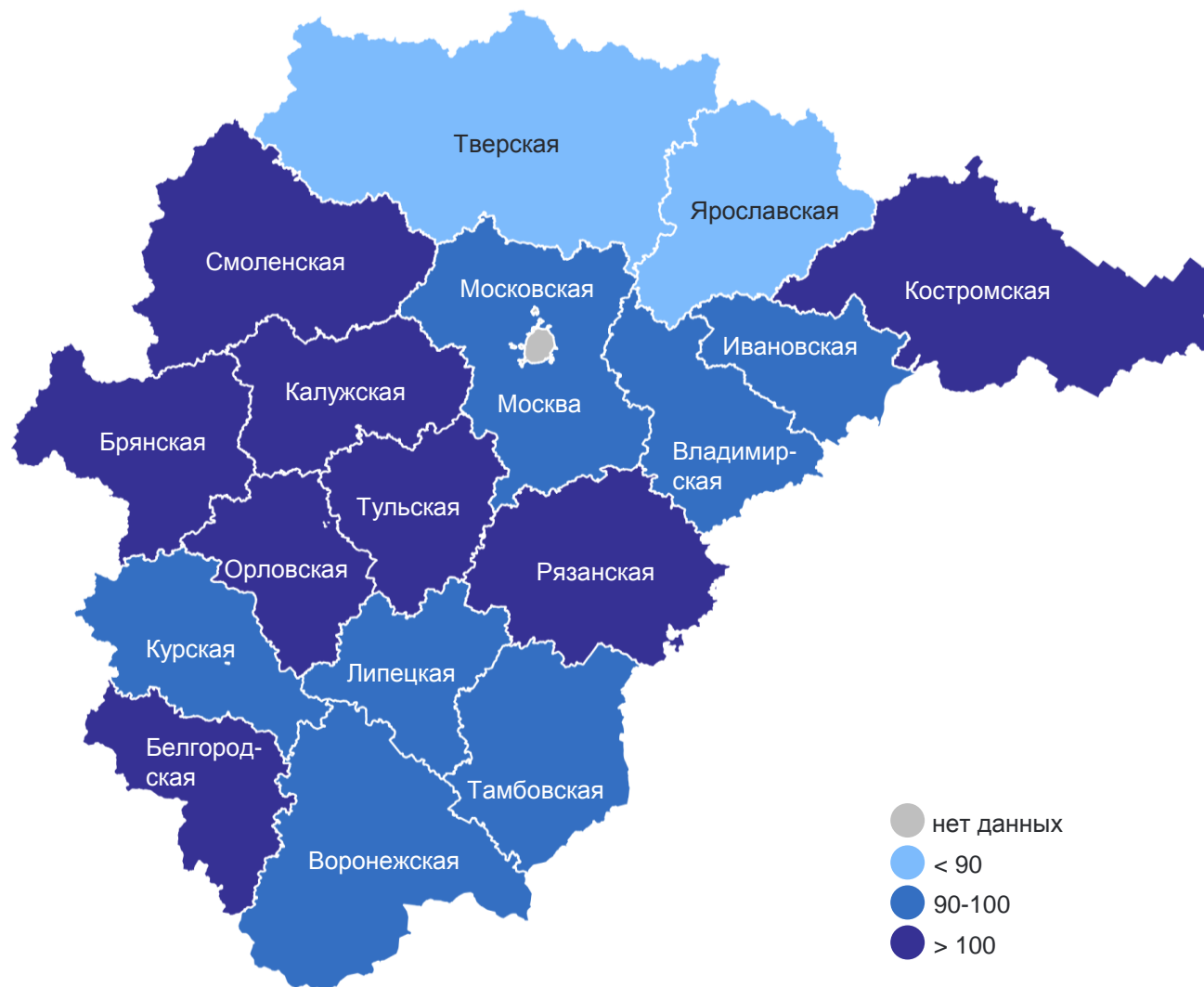


# ИНДЕКС ПРОИЗВОДСТВА ПО РЕГИОНАМ ЦФО

ОРЕЛСТАТ

добыча полезных ископаемых; январь – сентябрь 2024 г. в % к январю – сентябрю 2023 г.

ЦФО 99,5



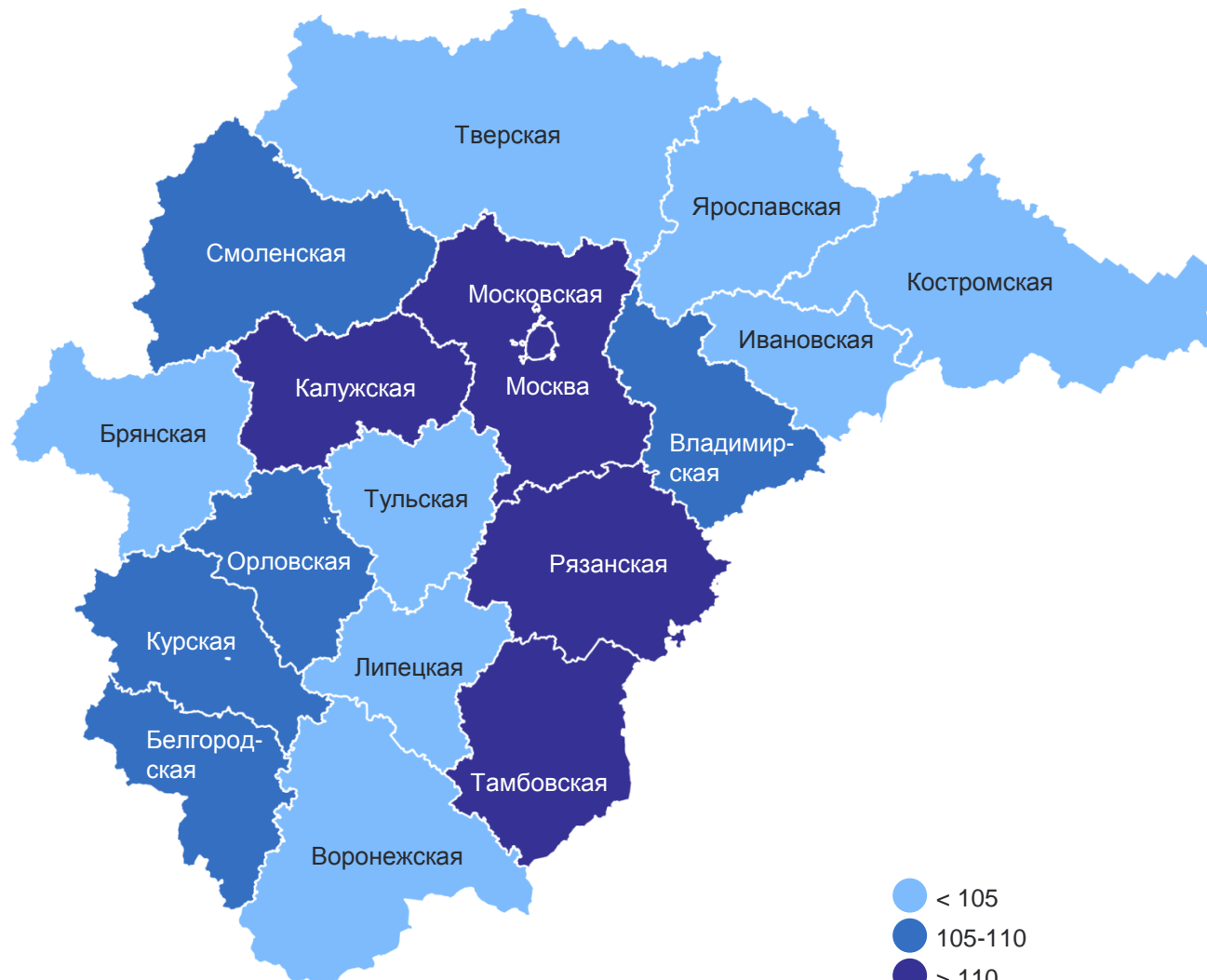


# ИНДЕКС ПРОИЗВОДСТВА ПО РЕГИОНАМ ЦФО

ОРЕЛСТАТ

обрабатывающие производства; январь – сентябрь 2024 г. в % к январю – сентябрю 2023 г.

ЦФО 112,4

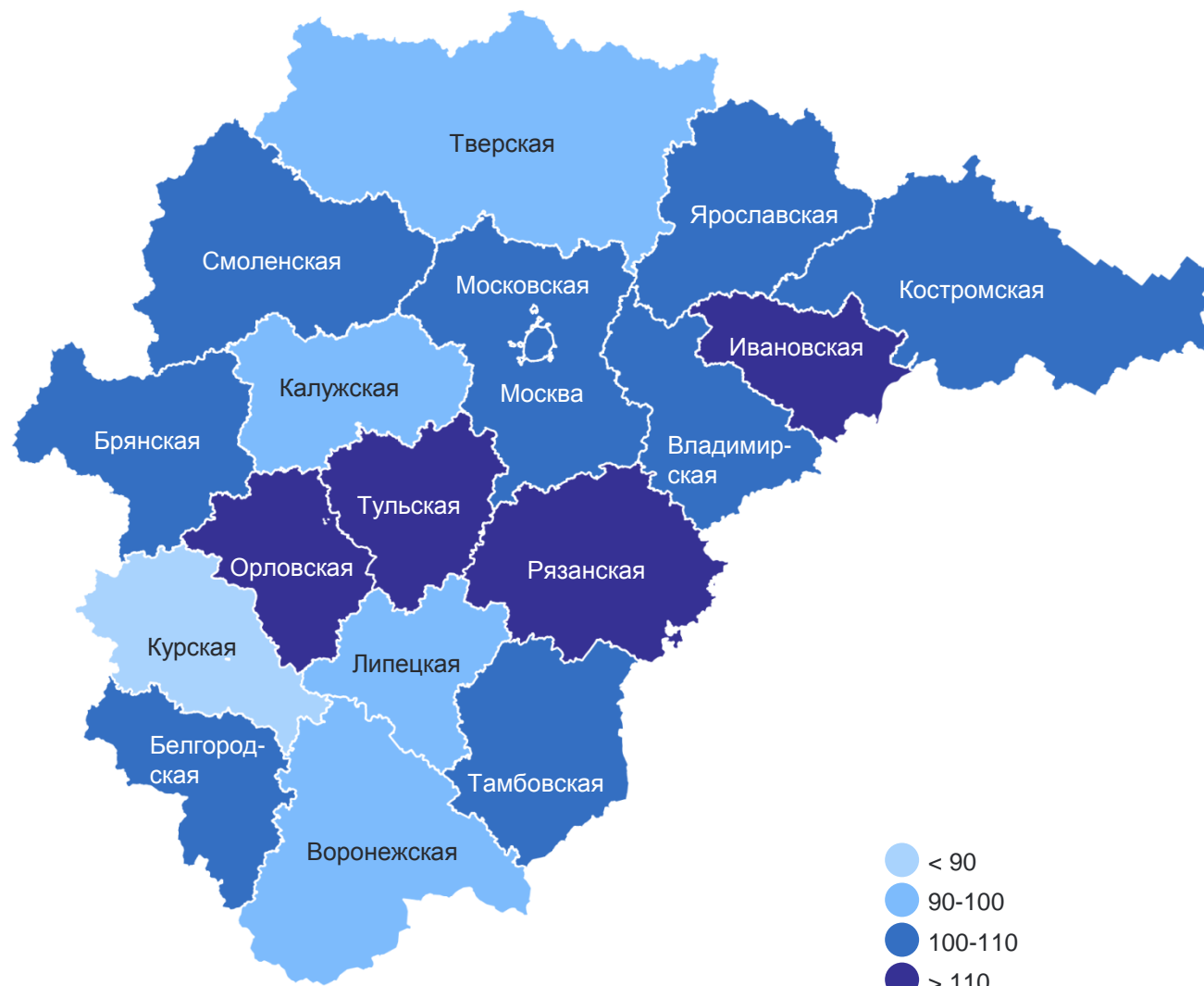


# ИНДЕКС ПРОИЗВОДСТВА ПО РЕГИОНАМ ЦФО

ОРЕЛСТАТ

обеспечение электрической энергией, газом и паром; кондиционирование воздуха;  
январь – сентябрь 2024 г. в % к январю – сентябрю 2023 г.

ЦФО 105,3

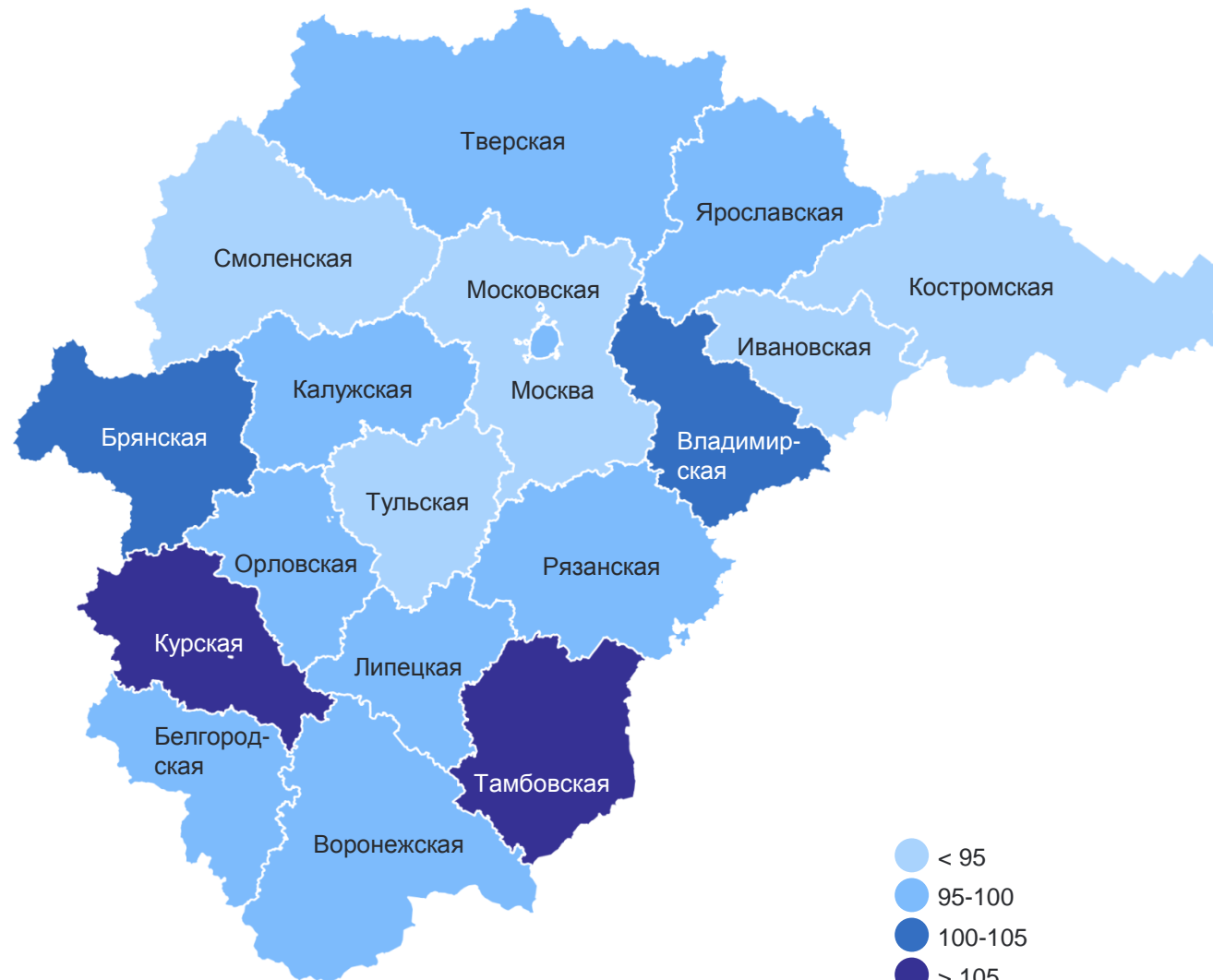


# ИНДЕКС ПРОИЗВОДСТВА ПО РЕГИОНАМ ЦФО

ОРЕЛСТАТ

водоснабжение; водоотведение, организация сбора и утилизации отходов, деятельность по ликвидации загрязнений; январь – сентябрь 2024 г. в % к январю – сентябрю 2023 г.

ЦФО 98,0



# 2

## Индексы производства по видам деятельности



# ИНДЕКСЫ ПРОИЗВОДСТВА ПО ВИДАМ ДЕЯТЕЛЬНОСТИ

в процентах

ОРЕЛСТАТ

Январь – сентябрь 2024 г.  
к январю – сентябрю 2023 г.

**ИПП** **108,4**

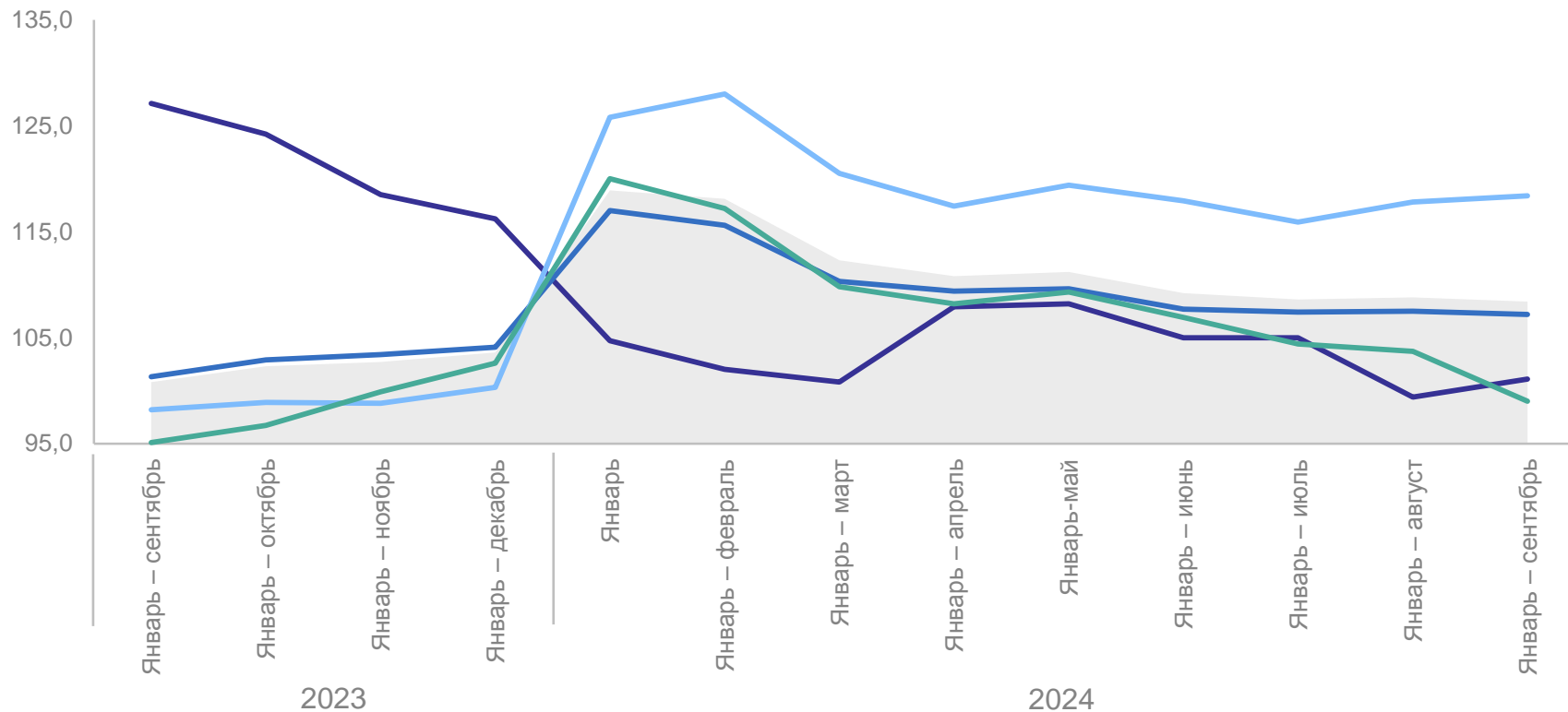
Добыча полезных ископаемых **101,1**

Обрабатывающие производства **107,2**

Обеспечение электрической энергией, газом и паром; кондиционирование воздуха **118,4**

Водоснабжение; водоотведение, организация сбора и утилизации отходов, деятельность по ликвидации загрязнений **99,0**

Период к соответствующему периоду прошлого года



- Индекс промышленного производства
- Добыча полезных ископаемых
- Обрабатывающие производства

- Обеспечение электрической энергией, газом и паром; кондиционирование воздуха
- Водоснабжение; водоотведение, организация сбора и утилизации отходов, деятельность по ликвидации загрязнений

# ИНДЕКСЫ ПРОИЗВОДСТВА ПО ВИДАМ ДЕЯТЕЛЬНОСТИ

в процентах

ОРЕЛСТАТ

Месяц к соответствующему месяцу прошлого года

Сентябрь 2024 г. к сентябрю 2023 г.

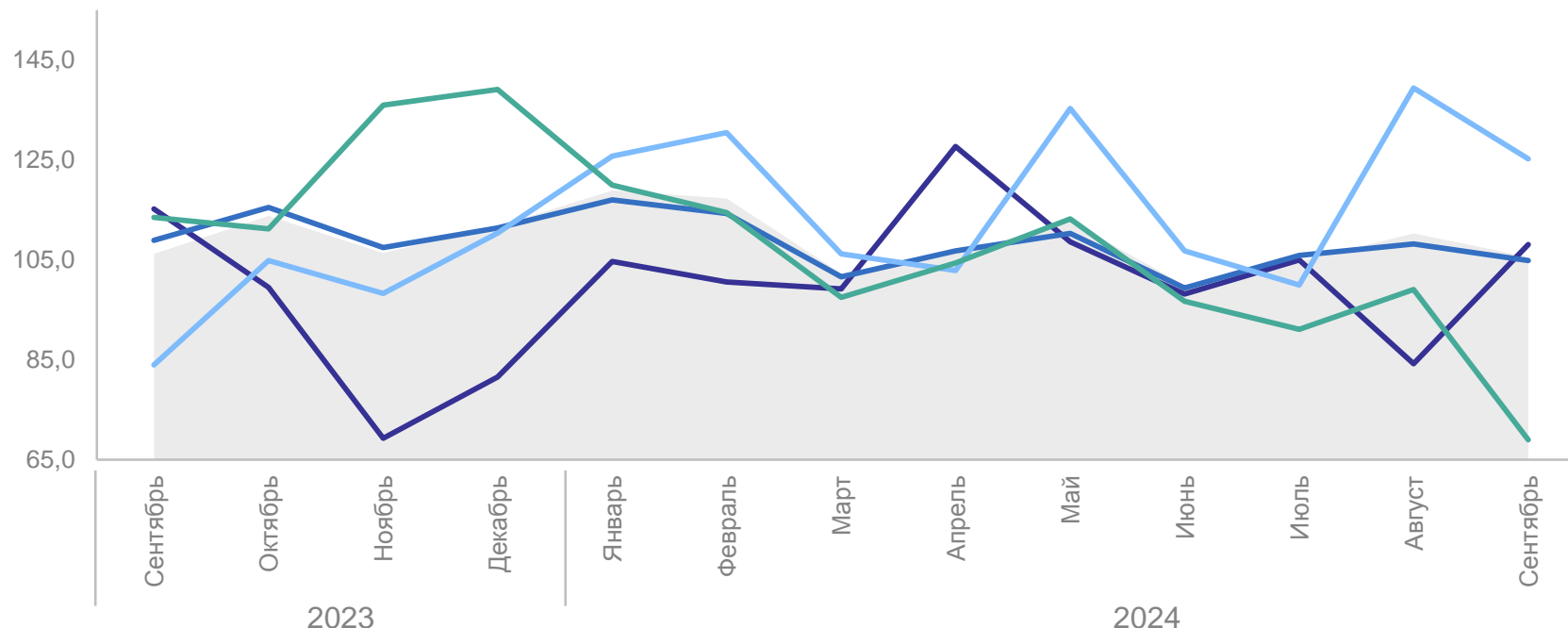
**ИПП** **105,6**

Добыча полезных ископаемых **108,1**

Обрабатывающие производства **104,9**

Обеспечение электрической энергией, газом и паром; кондиционирование воздуха **125,2**

Водоснабжение; водоотведение, организация сбора и утилизации отходов, деятельность по ликвидации загрязнений **69,0**



- Индекс промышленного производства
- Добыча полезных ископаемых
- Обрабатывающие производства

- Обеспечение электрической энергией, газом и паром; кондиционирование воздуха
- Водоснабжение; водоотведение, организация сбора и утилизации отходов, деятельность по ликвидации загрязнений

# ИНДЕКСЫ ПРОИЗВОДСТВА ПО ВИДАМ ДЕЯТЕЛЬНОСТИ

в процентах

ОРЕЛСТАТ

Месяц к предыдущему месяцу

Сентябрь 2024 г. к августу 2024 г.

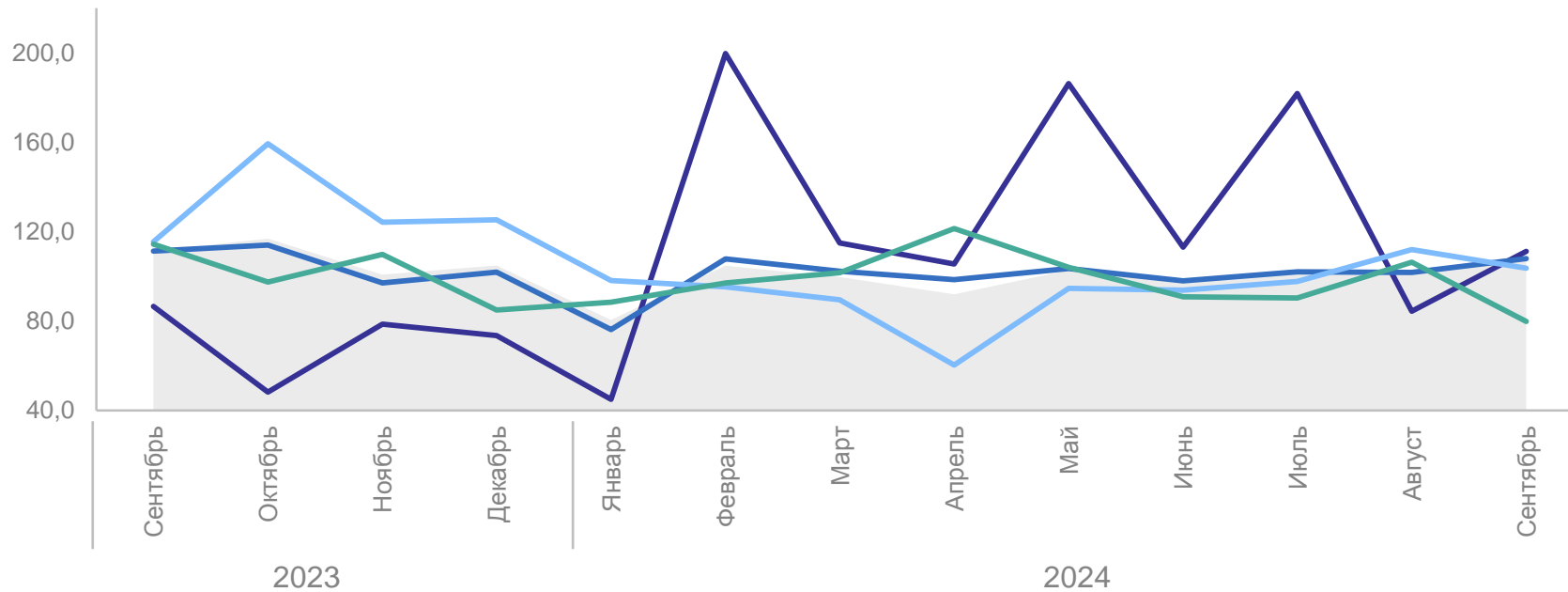
**ИПП** **106,6**

Добыча полезных ископаемых **111,1**

Обрабатывающие производства **107,9**

Обеспечение электрической энергией, газом и паром; кондиционирование воздуха **103,6**

Водоснабжение; водоотведение, организация сбора и утилизации отходов, деятельность по ликвидации загрязнений **79,7**



- Индекс промышленного производства
- Добыча полезных ископаемых
- Обрабатывающие производства

- Обеспечение электрической энергией, газом и паром; кондиционирование воздуха
- Водоснабжение; водоотведение, организация сбора и утилизации отходов, деятельность по ликвидации загрязнений

# 3

## Индексы производства по видам обрабатывающих производств



# ИНДЕКСЫ ПРОИЗВОДСТВА ПО ВИДАМ ОБРАБАТЫВАЮЩИХ ПРОИЗВОДСТВ

январь – сентябрь 2024 г. в % к январю – сентябрю 2023 г.

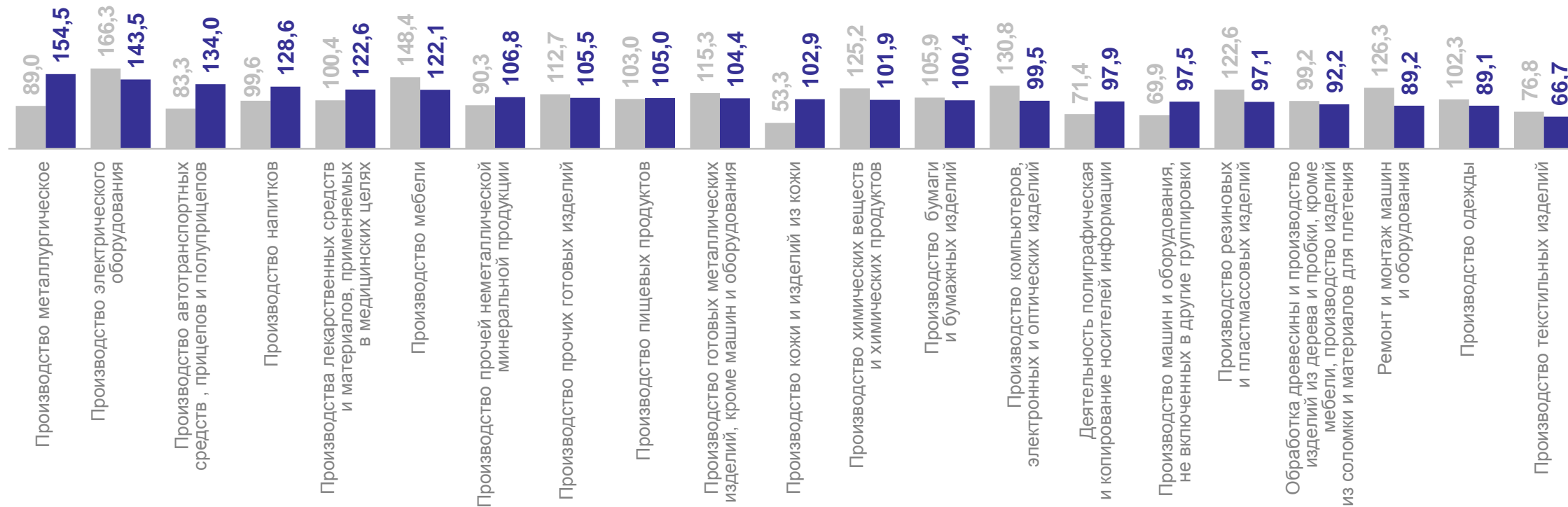
ОРЕЛСТАТ

Производство металлургическое

154,5

Производство текстильных изделий

66,7



● Январь – сентябрь 2023 г.

● Январь – сентябрь 2024 г.

# ИНДЕКСЫ ПРОИЗВОДСТВА ПО ВИДАМ ОБРАБАТЫВАЮЩИХ ПРОИЗВОДСТВ

сентябрь 2024 г. в % к сентябрю 2023 г.

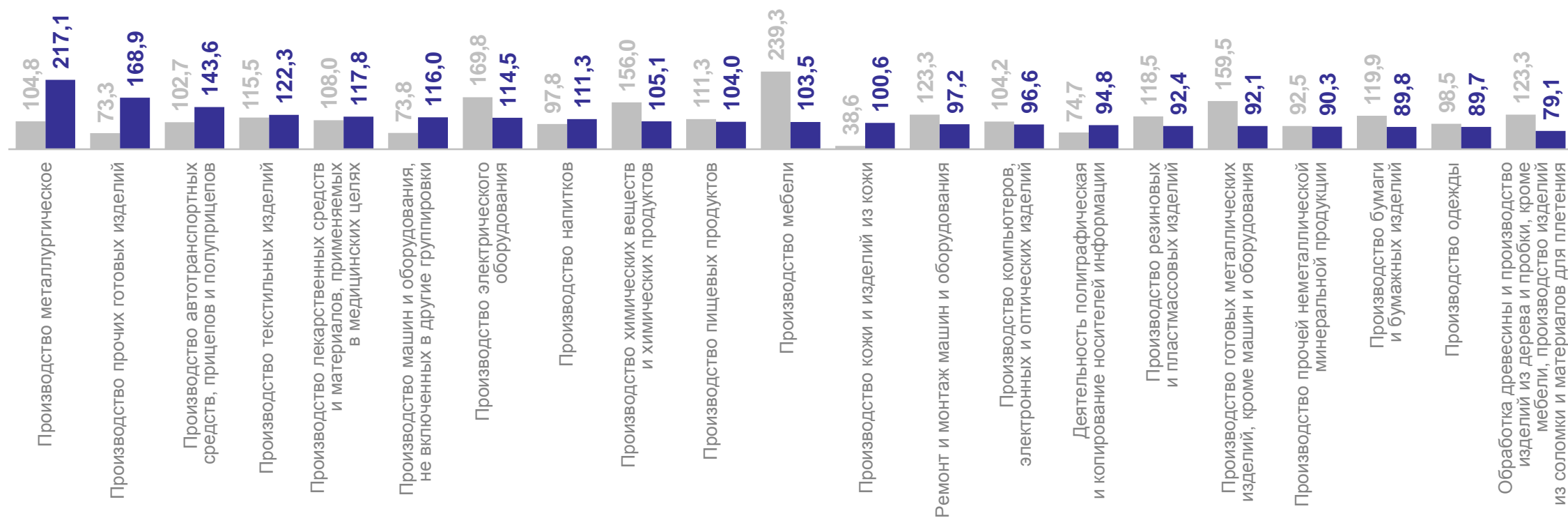
ОРЕЛСТАТ

Производство металлургическое

217,1

Обработка древесины и производство изделий из дерева и пробки

79,1



● Сентябрь 2023 г.

● Сентябрь 2024 г.

# ИНДЕКСЫ ПРОИЗВОДСТВА ПО ВИДАМ ОБРАБАТЫВАЮЩИХ ПРОИЗВОДСТВ

сентябрь 2024 г. в % к августу 2024 г.

ОРЕЛСТАТ

Обработка древесины и производство изделий из дерева и пробки

136,8

Производство электрического оборудования

85,4

