



ТЕРРИТОРИАЛЬНЫЙ ОРГАН  
ФЕДЕРАЛЬНОЙ СЛУЖБЫ  
ГОСУДАРСТВЕННОЙ СТАТИСТИКИ  
ПО ОРЛОВСКОЙ ОБЛАСТИ

# ЧИСЛЕННОСТЬ, ДВИЖЕНИЕ РАБОТНИКОВ И НЕПОЛНАЯ ЗАНЯТОСТЬ В ОРГАНИЗАЦИЯХ

III квартал 2024 года

# СОДЕРЖАНИЕ

Среднесписочная численность работников организаций	3
Движение работников в организациях	6
Неполная занятость в организациях	12

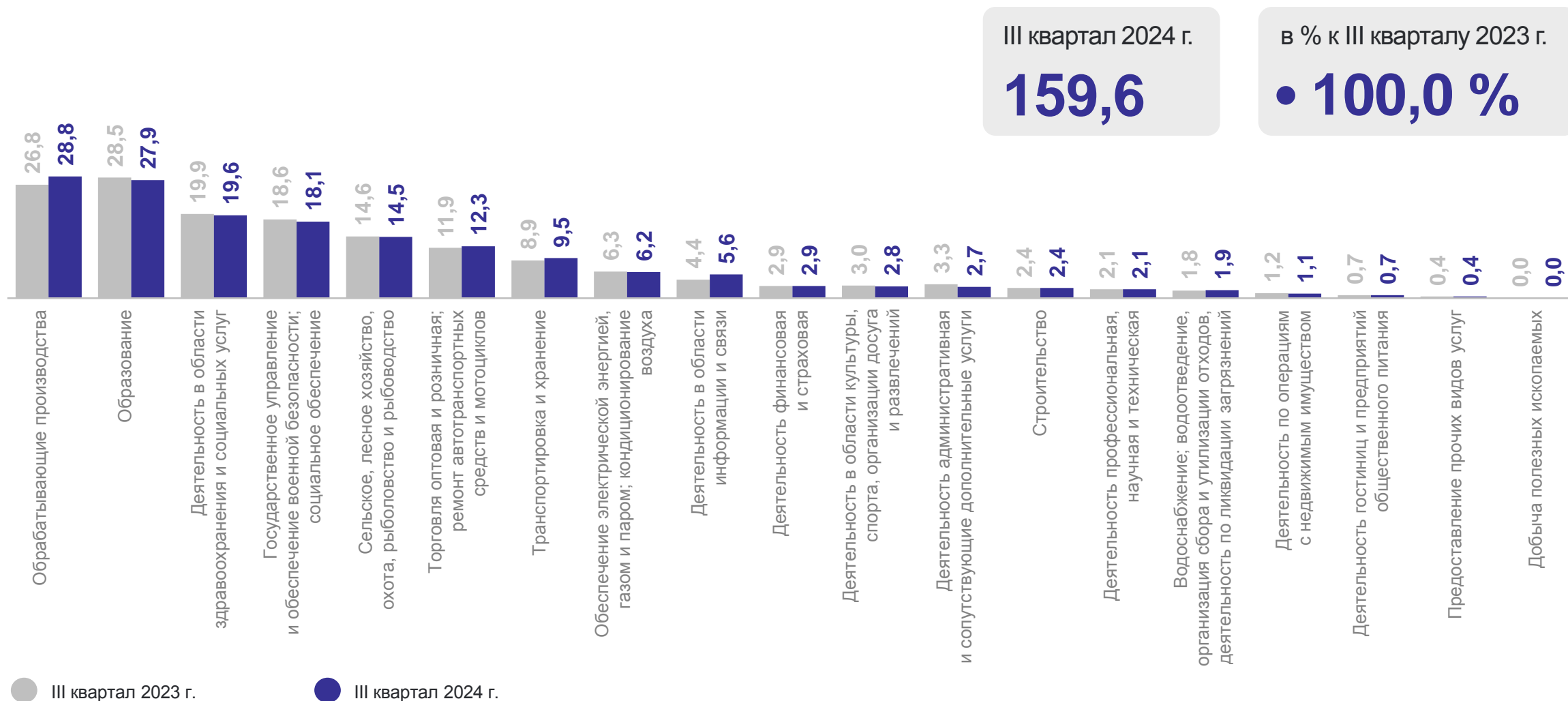
1

**Среднесписочная численность  
работников организаций**

# СРЕДНЕСПИСОЧНАЯ ЧИСЛЕННОСТЬ РАБОТНИКОВ ОРГАНИЗАЦИЙ ПО ВИДАМ ЭКОНОМИЧЕСКОЙ ДЕЯТЕЛЬНОСТИ

без субъектов малого предпринимательства; тысяч человек

ОРЕЛСТАТ



# ТЕМПЫ РОСТА (СНИЖЕНИЯ) СРЕДНЕСПИСОЧНОЙ ЧИСЛЕННОСТИ РАБОТНИКОВ ОРГАНИЗАЦИЙ ПО ВИДАМ ЭКОНОМИЧЕСКОЙ ДЕЯТЕЛЬНОСТИ

ОРЕЛСТАТ

без субъектов малого предпринимательства; III квартал 2024 г. к III кварталу 2023 г.; проценты

Сельское, лесное хозяйство, охота, рыболовство и рыбоводство	98,7 ↓	Торговля оптовая и розничная; ремонт автотранспортных средств и мотоциклов	104,4 ↑	Деятельность административная и сопутствующие дополнительные услуги	97,0 ↓
Добыча полезных ископаемых	103,5 ↑	Транспортировка и хранение	101,5 ↑	Государственное управление и обеспечение военной безопасности; социальное обеспечение	97,6 ↓
Обрабатывающие производства	101,2 ↑	Деятельность гостиниц и предприятий общественного питания	98,6 ↓	Образование	98,0 ↓
Обеспечение электрической энергией, газом и паром; кондиционирование воздуха	99,5 ↓	Деятельность в области информации и связи	114,7 ↑	Деятельность в области здравоохранения и социальных услуг	99,2 ↓
Водоснабжение; водоотведение, организация сбора и утилизации отходов, деятельность по ликвидации загрязнений	100,7 ↑	Деятельность финансовая и страховая	102,4 ↑	Деятельность в области культуры, спорта, организация досуга и развлечений	95,7 ↓
Строительство	92,3 ↓	Деятельность по операциям с недвижимым имуществом	96,9 ↓	Предоставление прочих видов услуг	98,5 ↓
		Деятельность профессиональная, научная и техническая	105,3 ↑		

# 2

## Движение работников в организациях

# ДВИЖЕНИЕ РАБОТНИКОВ В ОРГАНИЗАЦИЯХ

III квартал 2024 г.; человек

ОРЕЛСТАТ

Принято работников

**12 094**

На дополнительно введенные  
(созданные) рабочие места

**446**

Численность требуемых работников,  
которых предполагается принять  
на вакантные рабочие места

**10 153**

Выбыло работников

**13 047**

Численность работников,  
намеченных к высвобождению  
в следующем квартале

**35**

Структура выбывших работников  
по причинам выбытия



# ДВИЖЕНИЕ РАБОТНИКОВ В ОРГАНИЗАЦИЯХ

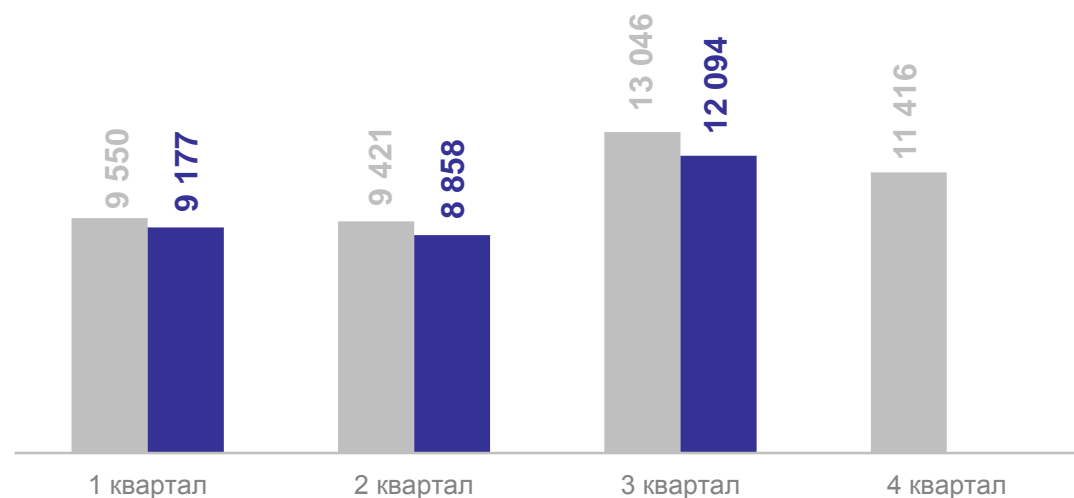
человек

ОРЕЛСТАТ

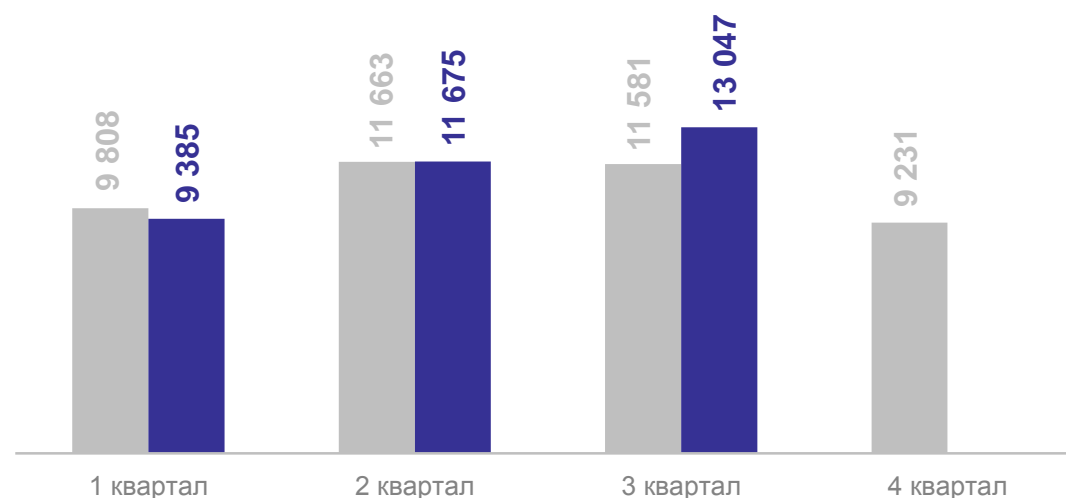
Численность выбывших работников  
превысила численность принятых

на **953** человека

## Принято работников



## Выбыло работников



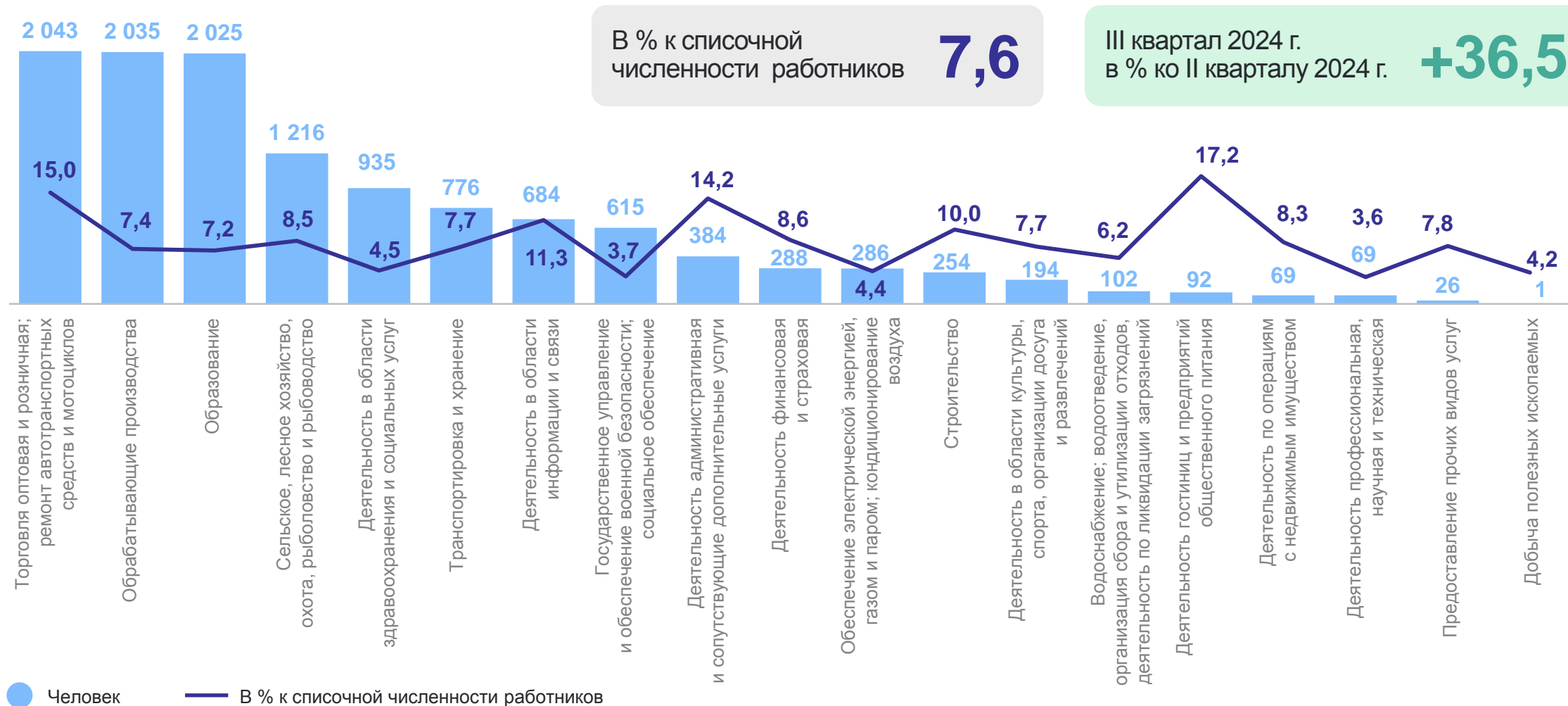
● 2023 г. ● 2024 г.



# ЧИСЛЕННОСТЬ ПРИНЯТЫХ РАБОТНИКОВ СПИСОЧНОГО СОСТАВА ПО ВИДАМ ЭКОНОМИЧЕСКОЙ ДЕЯТЕЛЬНОСТИ

ОРЕЛСТАТ

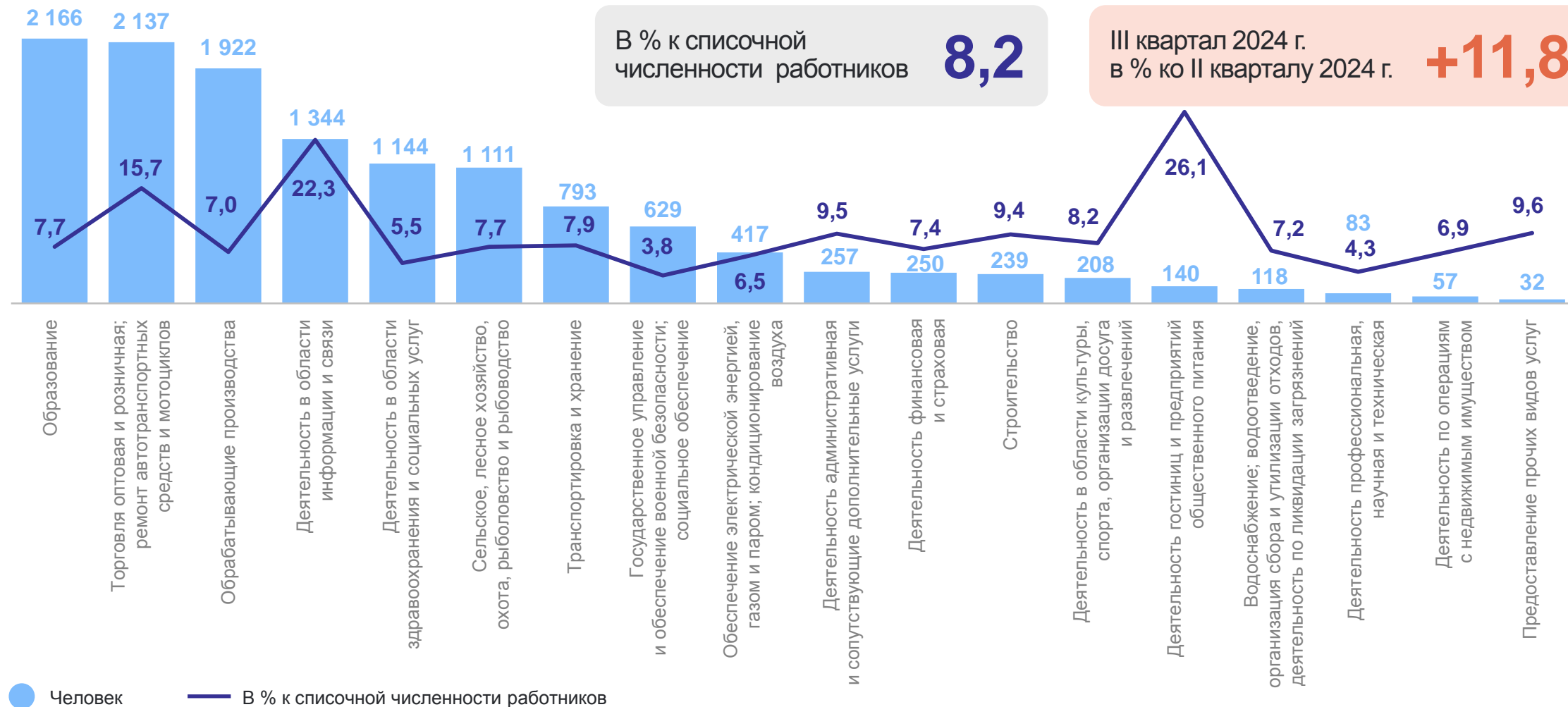
III квартал 2024 г.



# ЧИСЛЕННОСТЬ ВЫБЫВШИХ РАБОТНИКОВ СПИСОЧНОГО СОСТАВА ПО ВИДАМ ЭКОНОМИЧЕСКОЙ ДЕЯТЕЛЬНОСТИ

ОРЕЛСТАТ

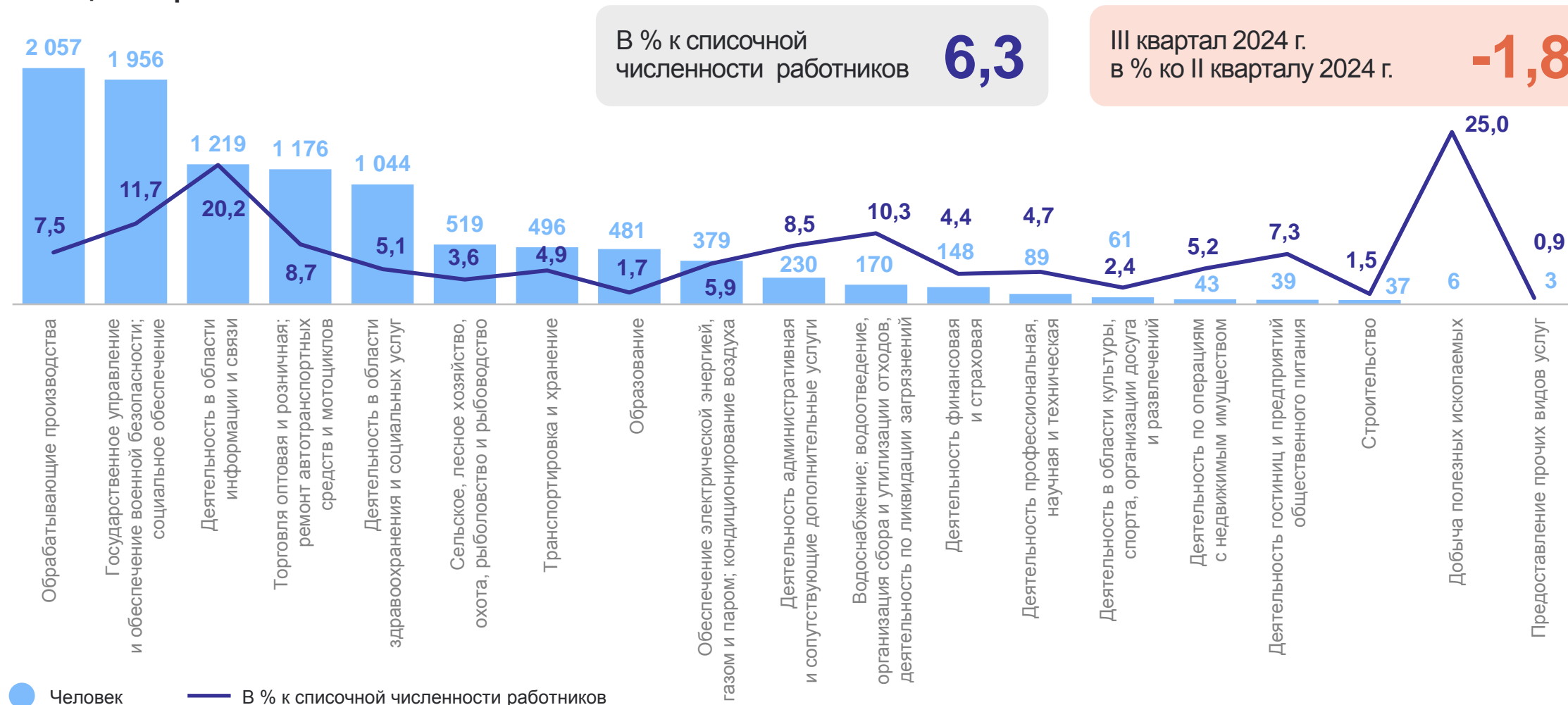
III квартал 2024 г.



# ЧИСЛЕННОСТЬ ТРЕБУЕМЫХ РАБОТНИКОВ, КОТОРЫХ ПРЕДПОЛАГАЕТСЯ ПРИНЯТЬ НА ВАКАНТНЫЕ РАБОЧИЕ МЕСТА ПО ВИДАМ ЭКОНОМИЧЕСКОЙ ДЕЯТЕЛЬНОСТИ

ОРЕЛСТАТ

на конец III квартала 2024 г.



# 3

## Неполная занятость в организациях

# НЕПОЛНАЯ ЗАНЯТОСТЬ РАБОТНИКОВ В ОРГАНИЗАЦИЯХ

ОРЕЛСТАТ

III квартал 2024 г.

Численность работников списочного состава, работавших неполное рабочее время

**5 913** человек

III квартал 2024 г.  
в % ко II кварталу 2024 г.

**-2,7**

по инициативе работодателя

**0** человек

по соглашению между работником и работодателем

**5 913** человек

III квартал 2024 г.  
в % ко II кварталу 2024 г.

**-2,1**

Численность работников списочного состава, работавших неполное рабочее время по соглашению между работником и работодателем

Топ-5 видов экономической деятельности  
(в % к списочной численности работников)



Деятельность гостиниц и предприятий общественного питания

**33,4**



Деятельность в области информации и связи

**21,0**



Предоставление прочих видов услуг

**18,9**



Деятельность в области культуры, спорта, организации досуга и развлечений

**11,7**



Транспортировка и хранение

**11,5**

# НЕПОЛНАЯ ЗАНЯТОСТЬ РАБОТНИКОВ В ОРГАНИЗАЦИЯХ

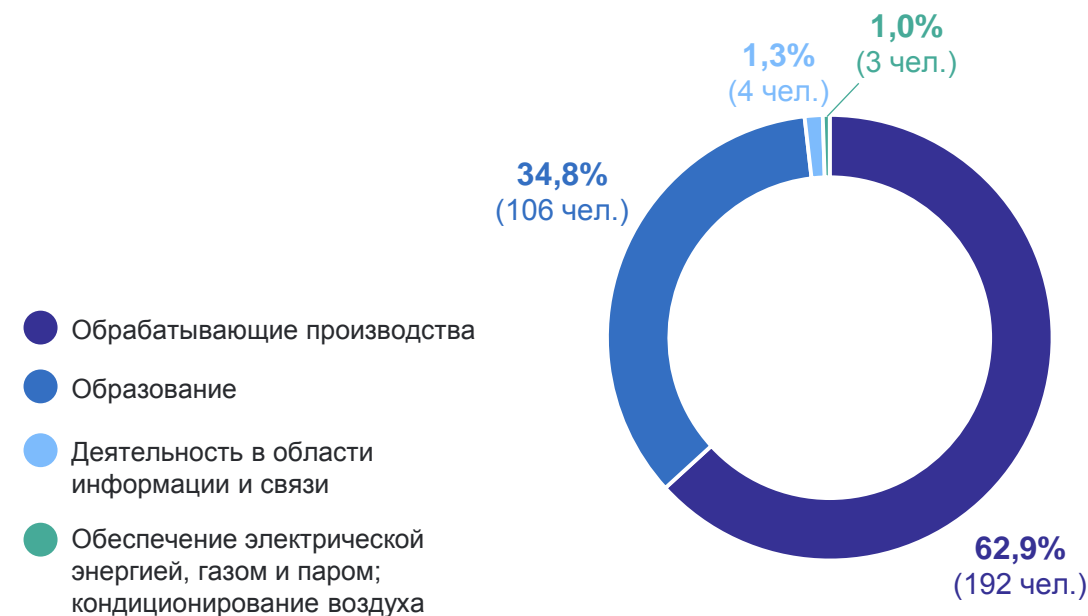
ОРЕЛСТАТ

III квартал 2024 г.

Численность работников списочного состава, находившихся в простое по вине работодателя и по причинам, не зависящим от работодателя и работника

**305** человек

III квартал 2024 г.  
ко II кварталу 2024 г. **в 1,6 р.**



Численность работников списочного состава, которым были предоставлены отпуска без сохранения заработной платы по письменному заявлению работника

**12 927** человек

III квартал 2024 г.  
в % ко II кварталу 2024 г. **+1,5**

Топ-5 видов экономической деятельности  
(в % к списочной численности работников)

	Строительство	20,5
	Обрабатывающие производства	16,8
	Деятельность в области информации и связи	13,1
	Торговля оптовая и розничная; ремонт автотранспортных средств и мотоциклов	11,5
	Деятельность гостиниц и предприятий общественного питания	9,5

# ЧИСЛЕННОСТЬ ЖЕНЩИН СПИСОЧНОГО СОСТАВА, НАХОДЯЩИХСЯ В ОТПУСКЕ ПО УХОДУ ЗА РЕБЕНКОМ ДО 1,5 ЛЕТ ПО ВИДАМ ЭКОНОМИЧЕСКОЙ ДЕЯТЕЛЬНОСТИ

ОРЕЛСТАТ

III квартал 2024 г., человек



# ЧИСЛЕННОСТЬ ЖЕНЩИН СПИСОЧНОГО СОСТАВА, НАХОДЯЩИХСЯ В ОТПУСКЕ ПО УХОДУ ЗА РЕБЕНКОМ ОТ 1,5 ДО 3 ЛЕТ ПО ВИДАМ ЭКОНОМИЧЕСКОЙ ДЕЯТЕЛЬНОСТИ

ОРЕЛСТАТ

III квартал 2024 г., человек

