



ТЕРРИТОРИАЛЬНЫЙ ОРГАН  
ФЕДЕРАЛЬНОЙ СЛУЖБЫ  
ГОСУДАРСТВЕННОЙ СТАТИСТИКИ  
ПО ОРЛОВСКОЙ ОБЛАСТИ

# Розничная и оптовая торговля, оборот общественного питания, рынок платных услуг населению Орловской области



за январь-ноябрь 2023 года



ТЕРРИТОРИАЛЬНЫЙ ОРГАН  
ФЕДЕРАЛЬНОЙ СЛУЖБЫ  
ГОСУДАРСТВЕННОЙ СТАТИСТИКИ  
ПО ОРЛОВСКОЙ ОБЛАСТИ

# Розничная и оптовая торговля, оборот общественного питания, рынок платных услуг населению

Орловской области

за январь-ноябрь 2023 года

01

Оборот розничной торговли

02

Оборот общественного питания

03

Оборот оптовой торговли

04

Платные услуги населению





# ОБОРОТ РОЗНИЧНОЙ ТОРГОВЛИ

## МЛРД РУБЛЕЙ

январь-ноябрь 2023 г.

Всего

172,2

в том числе:

167,3

торгующих организаций  
и индивидуальных предпринимателей,  
реализующих товары вне рынка

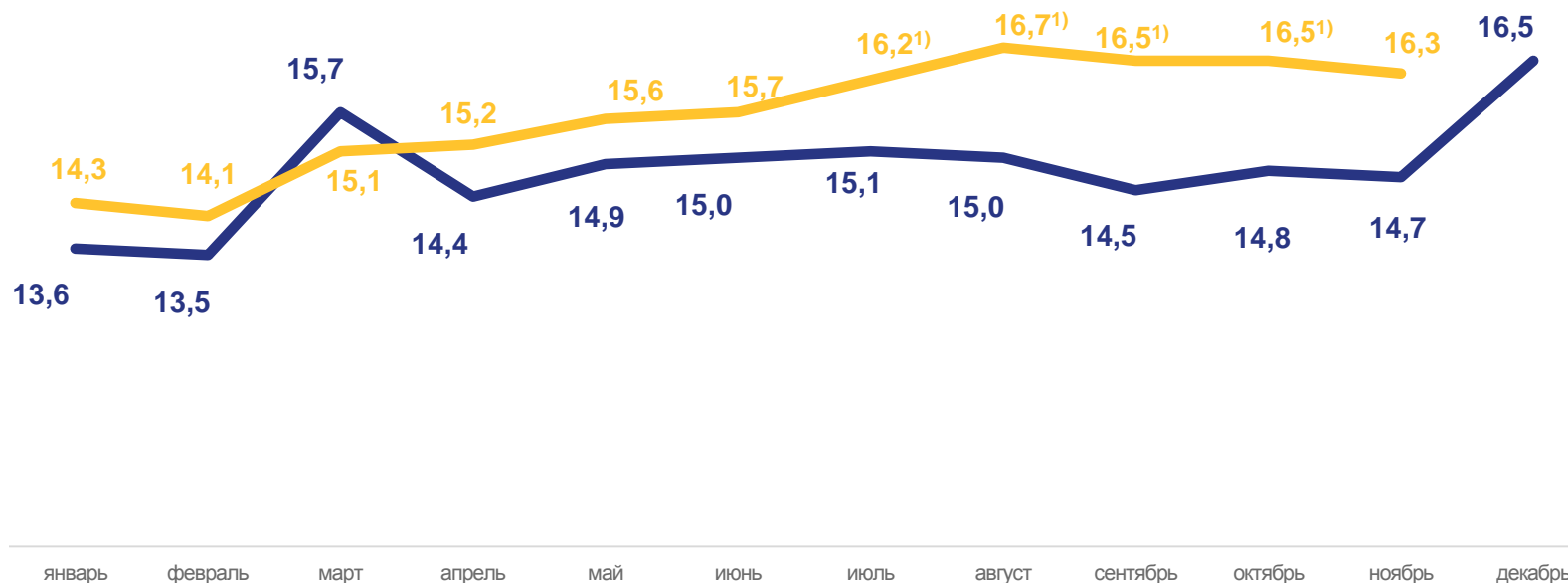
на розничных рынках  
и ярмарках

4,9



102,5%

Индекс физического объема,  
к соответствующему периоду  
прошлого года

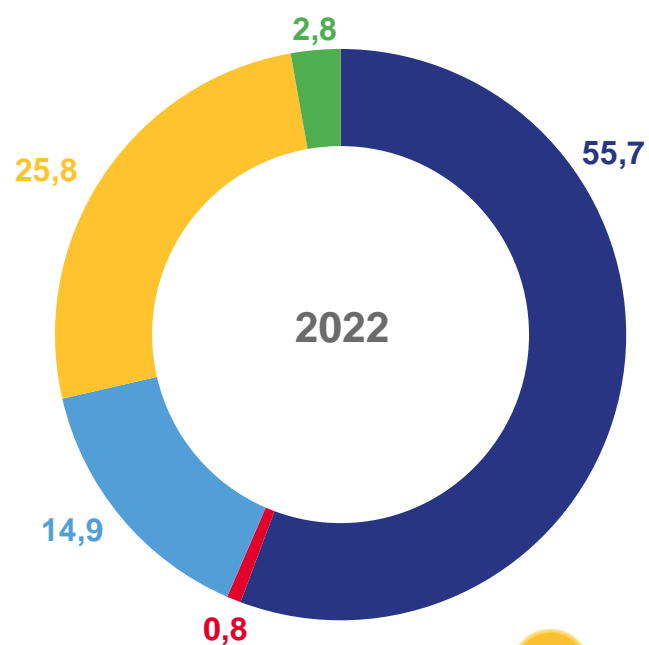


— 2022 — 2023

<sup>1)</sup> Данные уточнены по итогам ежеквартальных обследований малых предприятий и организаций, средняя численность работников которых не превышает 15 человек, не относящихся к субъектам малого предпринимательства. Кроме того учтены изменения, внесенные респондентами в ранее предоставленные данные.

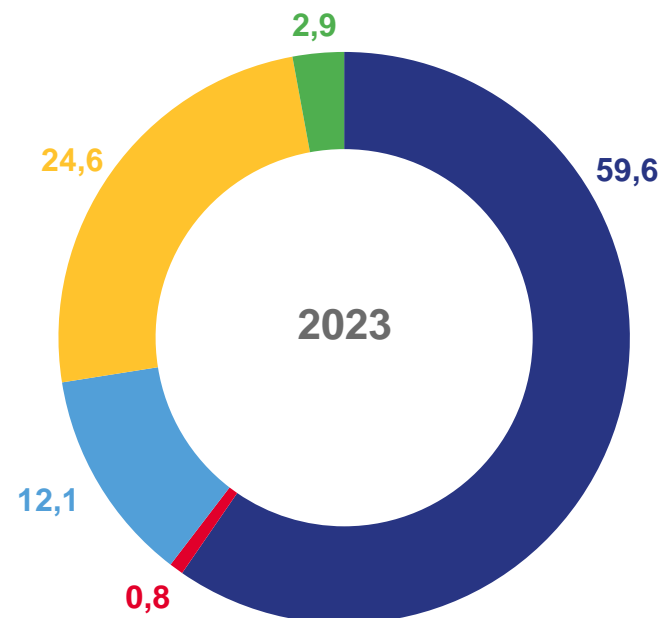


## СТРУКТУРА ОБОРОТА РОЗНИЧНОЙ ТОРГОВЛИ ПО ТИПАМ ХОЗЯЙСТВУЮЩИХ СУБЪЕКТОВ



январь-ноябрь, в % к итогу

- Организации, не относящиеся к субъектам малого и среднего предпринимательства
- Субъекты среднего предпринимательства
- Малые предприятия
- Индивидуальные предприниматели вне рынка
- Продажа товаров на розничных рынках и ярмарках



## ИНДЕКС ФИЗИЧЕСКОГО ОБЪЕМА

январь-ноябрь 2023 г. к соответствующему периоду прошлого года

торгующих организаций  
и индивидуальных  
предпринимателей, реализующих  
товары вне рынка

**102,5%**

на розничных рынках  
и ярмарках

**102,9%**





# ОБОРОТ РОЗНИЧНОЙ ТОРГОВЛИ ПИЩЕВЫМИ ПРОДУКТАМИ, ВКЛЮЧАЯ НАПИТКИ, И ТАБАЧНЫМИ ИЗДЕЛИЯМИ

МЛРД РУБЛЕЙ

январь-ноябрь 2023 г.

81,5

Всего



102,2%

Индекс физического объема,  
к соответствующему периоду  
прошлого года



<sup>1)</sup> Данные уточнены по итогам ежеквартальных обследований малых предприятий и организаций, средняя численность работников которых не превышает 15 человек, не относящихся к субъектам малого предпринимательства. Кроме того учтены изменения, внесенные респондентами в ранее предоставленные данные.



# ОБОРОТ РОЗНИЧНОЙ ТОРГОВЛИ НЕПРОДОВОЛЬСТВЕННЫМИ ТОВАРАМИ

МЛРД РУБЛЕЙ

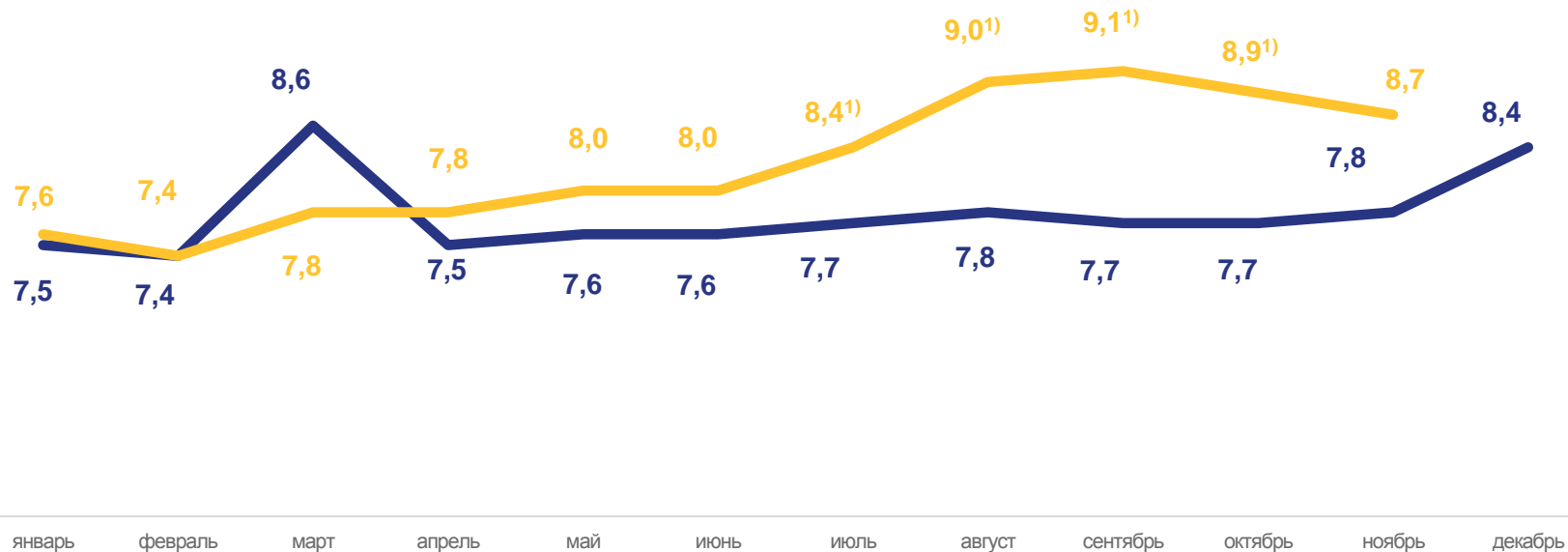
январь-ноябрь 2023 г.

90,7

Всего

▲ 102,8%

Индекс физического объема,  
к соответствующему периоду  
прошлого года



— 2022 — 2023

<sup>1)</sup> Данные уточнены по итогам ежеквартальных обследований малых предприятий и организаций, средняя численность работников которых не превышает 15 человек, не относящихся к субъектам малого предпринимательства. Кроме того учтены изменения, внесенные респондентами в ранее предоставленные данные.



# ОБОРОТ ОБЩЕСТВЕННОГО ПИТАНИЯ

МЛН РУБЛЕЙ

январь-ноябрь 2023 г.

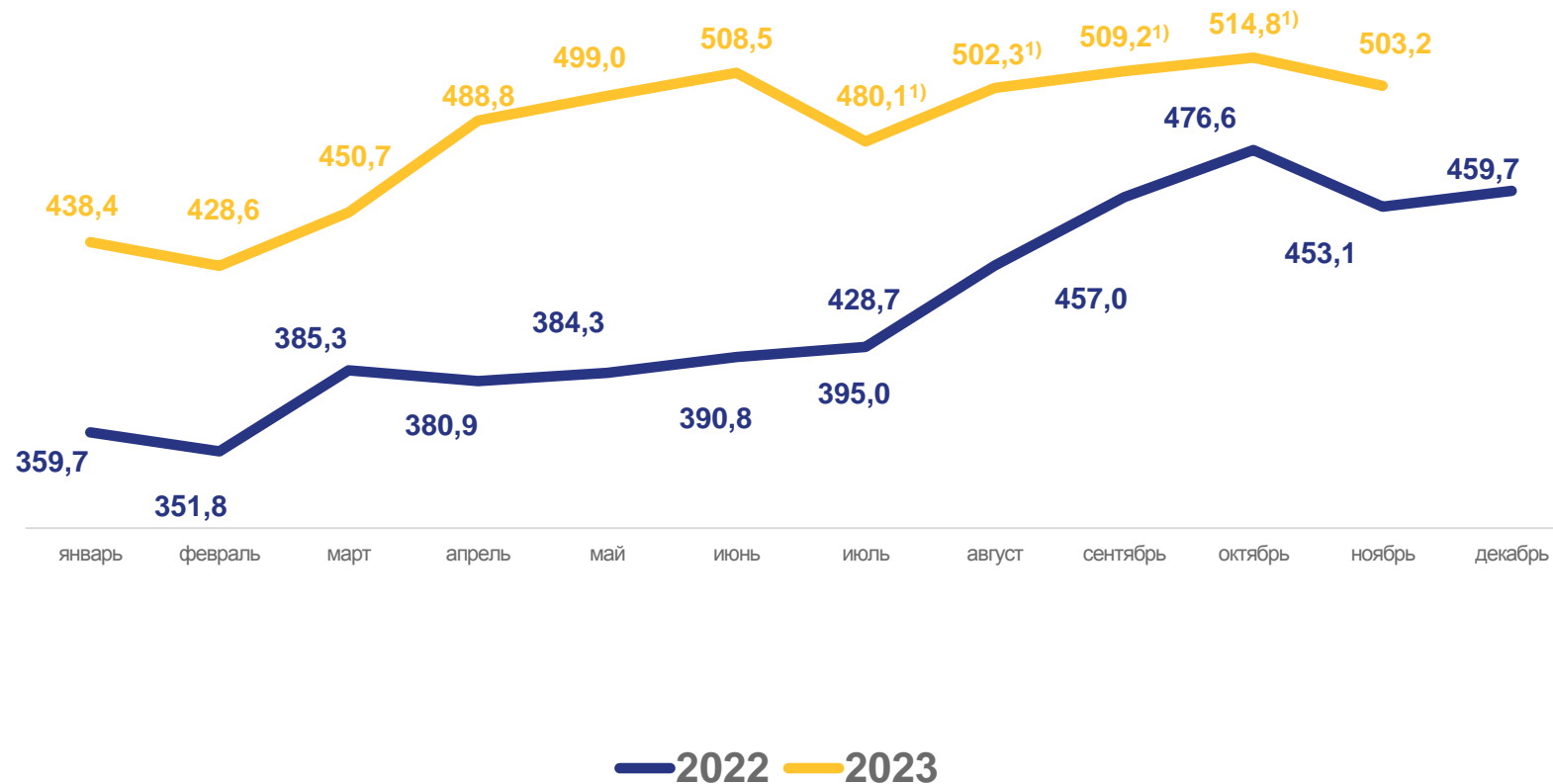
Всего

**5 323,6**



**114,2%**

Индекс физического объема,  
к соответствующему периоду  
прошлого года



<sup>1)</sup> Данные уточнены по итогам ежеквартальных обследований малых предприятий и организаций, средняя численность работников которых не превышает 15 человек, не относящихся к субъектам малого предпринимательства. Кроме того учтены изменения, внесенные респондентами в ранее предоставленные данные.



# ОБОРОТ ОПТОВОЙ ТОРГОВЛИ

## МЛРД РУБЛЕЙ

январь-ноябрь 2023 г.

Всего

# 247,4



# 115,2%

Индекс физического объема,  
к соответствующему периоду  
прошлого года



<sup>1)</sup> Данные уточнены по итогам ежеквартальных обследований малых предприятий и организаций, средняя численность работников которых не превышает 15 человек, не относящихся к субъектам малого предпринимательства. Кроме того учтены изменения, внесенные респондентами в ранее предоставленные данные.





# ОБОРОТ ОПТОВОЙ ТОРГОВЛИ ОРГАНИЗАЦИЙ ОПТОВОЙ ТОРГОВЛИ

МЛРД РУБЛЕЙ

январь-ноябрь 2023 г.

Всего

218,9



114,5%

Индекс физического объема,  
к соответствующему периоду  
прошлого года





# ОБЪЕМ ПЛАТНЫХ УСЛУГ НАСЕЛЕНИЮ

МЛН РУБЛЕЙ

январь-ноябрь 2023 г.

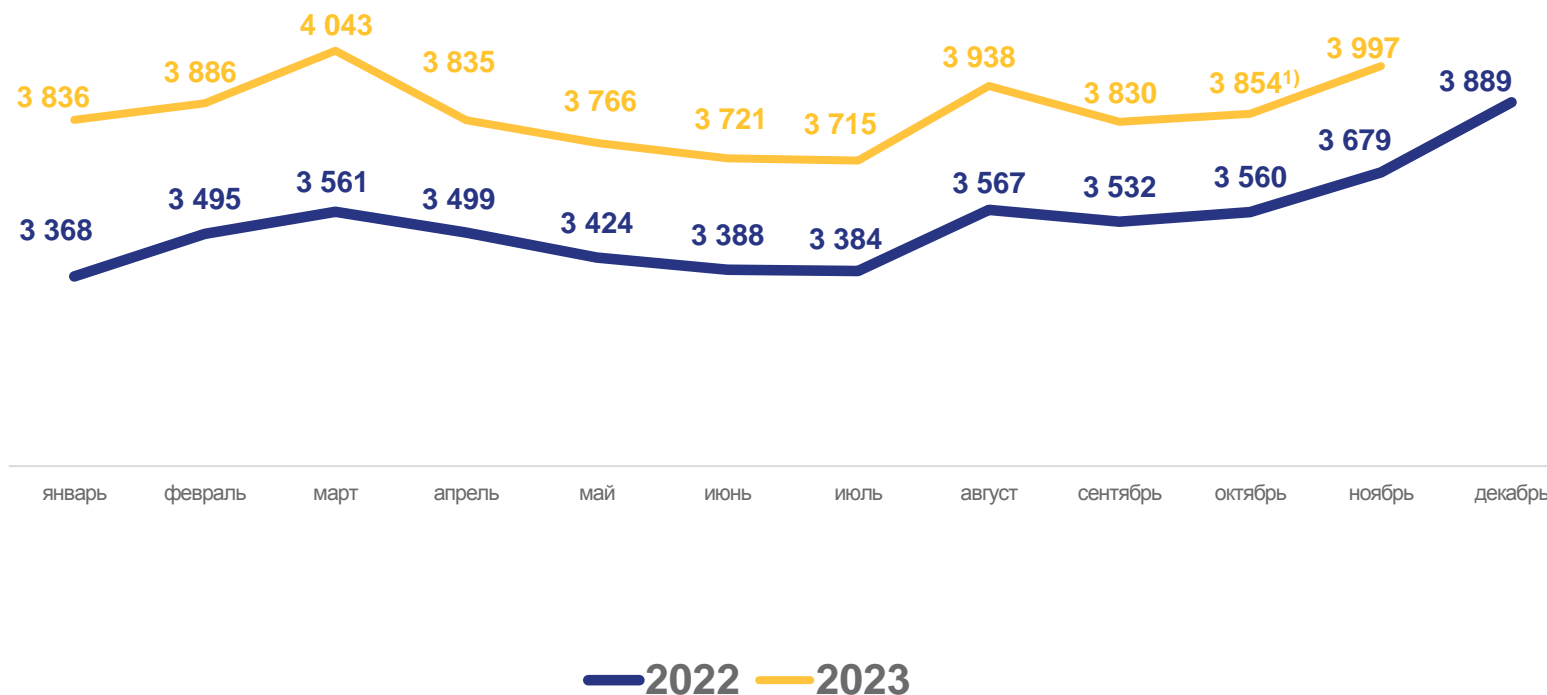
Всего

## 42 421




## 100,9%

Индекс физического объема,  
к соответствующему периоду  
прошлого года



<sup>1)</sup> Данные изменены в связи с уточнением респондентами ранее предоставленных оперативных данных.



# ОБЪЕМ БЫТОВЫХ УСЛУГ НАСЕЛЕНИЮ

МЛН РУБЛЕЙ

январь-ноябрь 2023 г.

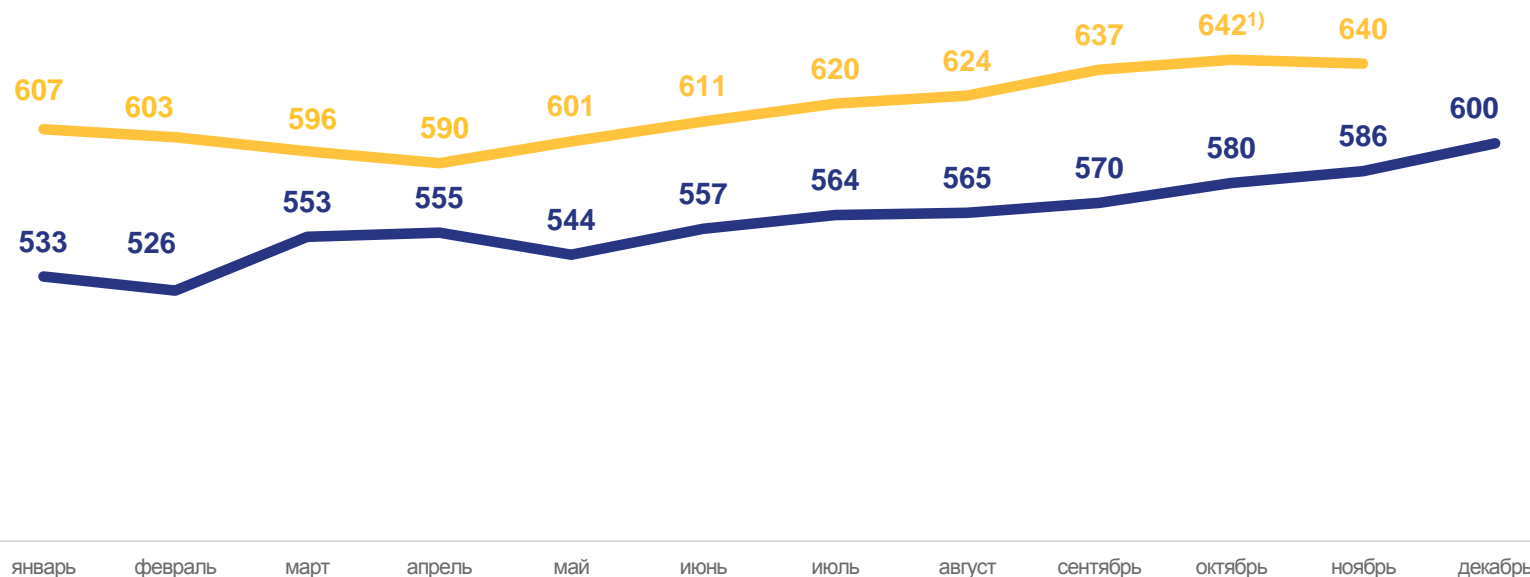
Всего

## 6 771



## 102,6%

Индекс физического объема,  
к соответствующему периоду  
прошлого года



— 2022 — 2023

<sup>1)</sup> Данные изменены в связи с уточнением респондентами ранее предоставленных оперативных данных.



# ИНДЕКС ФИЗИЧЕСКОГО ОБЪЕМА ПЛАТНЫХ УСЛУГ НАСЕЛЕНИЮ

В ПРОЦЕНТАХ К СООТВЕТСТВУЮЩЕМУ ПЕРИОДУ ПРОШЛОГО ГОДА

Топ-3 лидирующих видов услуг в объеме платных услуг населению в январе-ноябре 2023 г., млн руб., %

Коммунальные услуги

**11 205** ▼ **-0,8**

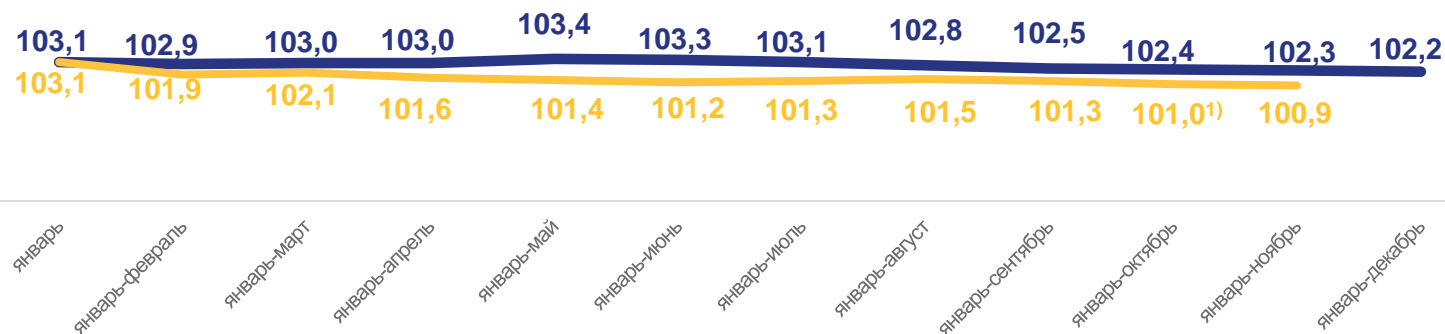
Бытовые услуги

**6 771** ▲ **+2,6**

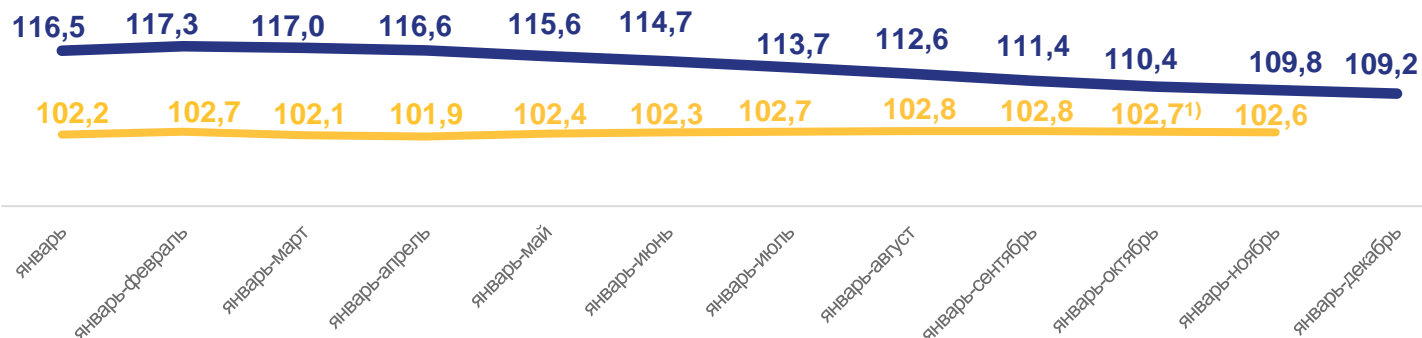
Телекоммуникационные услуги

**5 711** ▼ **-1,9**

Платные услуги



Бытовые услуги



— Январь-ноябрь 2022 г.

— Январь-ноябрь 2023 г.

<sup>1)</sup> Данные изменены в связи с уточнением респондентами ранее предоставленных оперативных данных.



# СТРУКТУРА ПЛАТНЫХ УСЛУГ НАСЕЛЕНИЮ

## В ПРОЦЕНТАХ К ИТОГУ

январь-ноябрь 2023



ноябрь 2023



■ Коммунальные услуги

■ Бытовые услуги

■ Телекоммуникационные услуги

■ Транспортные услуги

■ Прочие виды услуг

■ Медицинские услуги

■ Жилищные услуги

■ Услуги системы образования





# СТРУКТУРА БЫТОВЫХ УСЛУГ НАСЕЛЕНИЮ

## В ПРОЦЕНТАХ К ИТОГУ

январь-ноябрь 2023



ноябрь 2023



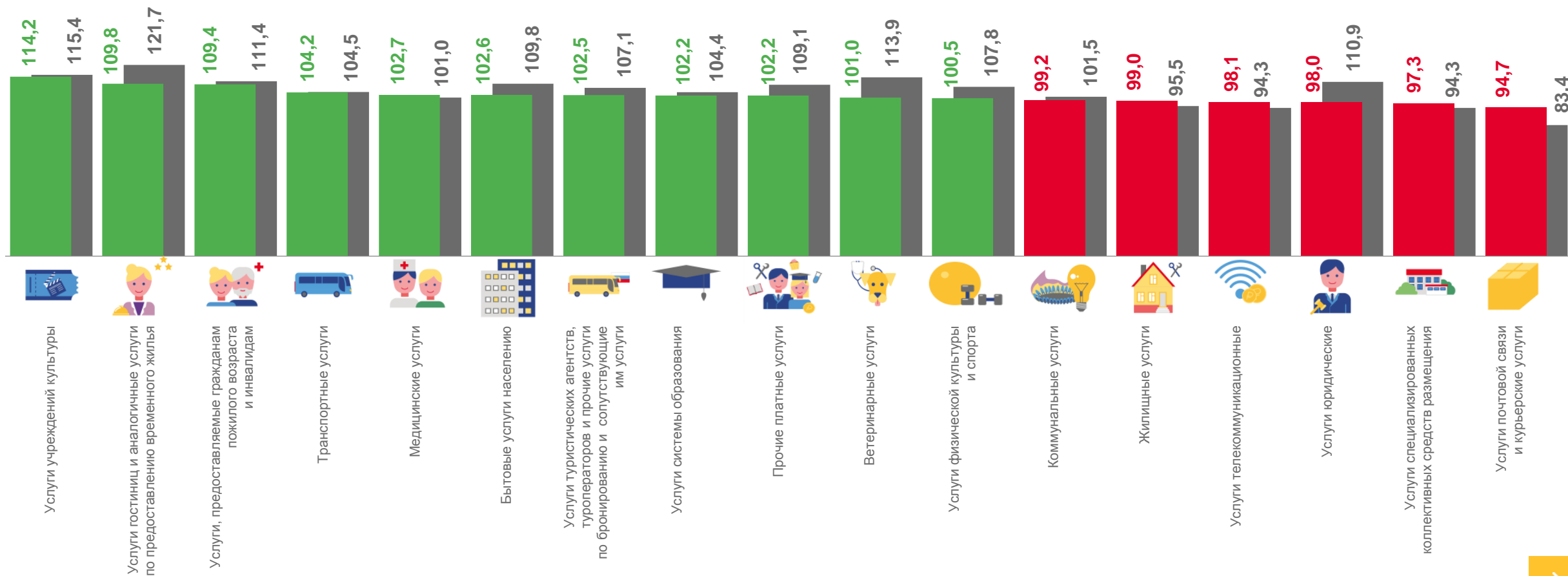
- Ремонт и строительство жилья и других построек
- Техническое обслуживание и ремонт транспортных средств, машин и оборудования
- Парикмахерские и косметические услуги
- Прочие виды бытовых услуг
- Ритуальные услуги
- Ремонт и техническое обслуживание бытовой радиоэлектронной аппаратуры, бытовых машин и приборов, ремонт и изготовление металлоизделий
- Услуги фотоателье





# ИНДЕКС ФИЗИЧЕСКОГО ОБЪЕМА ПЛАТНЫХ УСЛУГ НАСЕЛЕНИЮ

В ПРОЦЕНТАХ К СООТВЕТСТВУЮЩЕМУ ПЕРИОДУ ПРЕДЫДУЩЕГО ГОДА



■ Январь-ноябрь 2022 г.

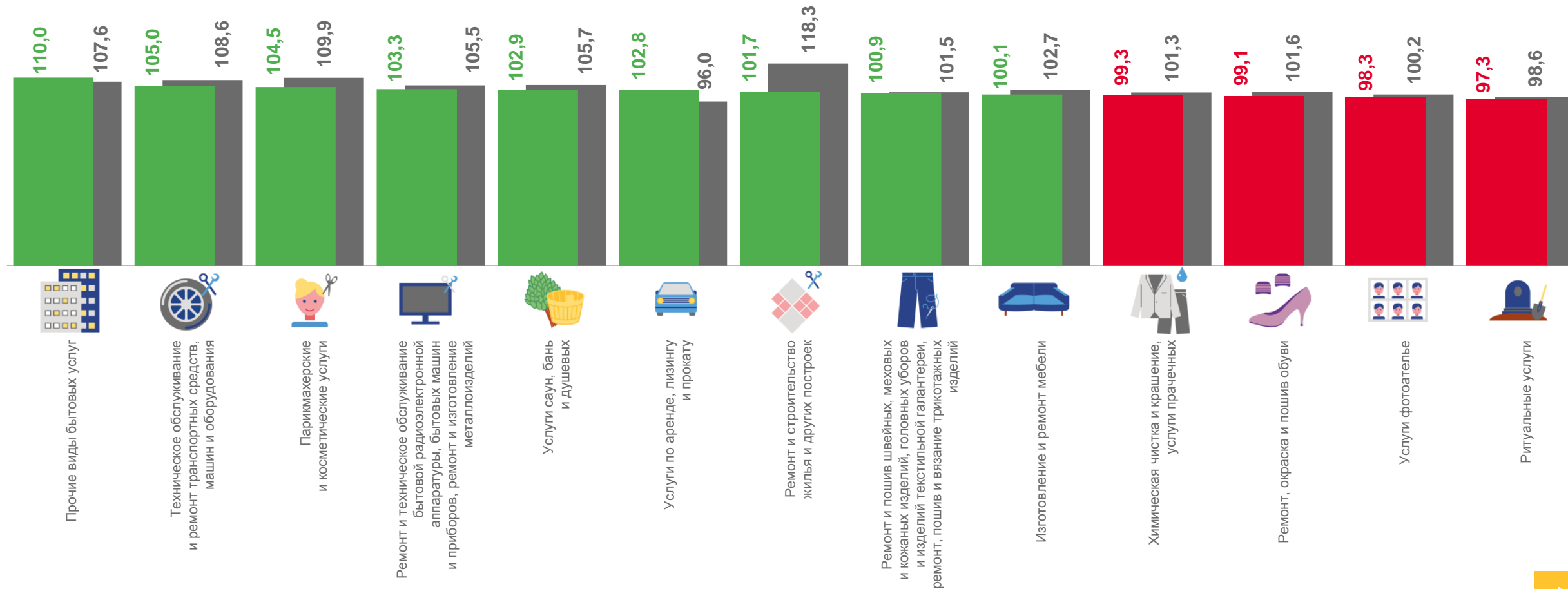
■ Январь-ноябрь 2023 г.





# ИНДЕКС ФИЗИЧЕСКОГО ОБЪЕМА БЫТОВЫХ УСЛУГ НАСЕЛЕНИЮ

В ПРОЦЕНТАХ К СООТВЕТСТВУЮЩЕМУ ПЕРИОДУ ПРЕДЫДУЩЕГО ГОДА



■ Январь-ноябрь 2022 г. ■ Январь-ноябрь 2023 г.

