



ТЕРРИТОРИАЛЬНЫЙ ОРГАН
ФЕДЕРАЛЬНОЙ СЛУЖБЫ
ГОСУДАРСТВЕННОЙ СТАТИСТИКИ
ПО ОРЛОВСКОЙ ОБЛАСТИ

Основные показатели деятельности ресурсоснабжающих организаций и организаций, оказывающих услуги в сфере ЖКХ, в условиях реформы по Орловской области



в январе – сентябре 2023 года



ТЕРРИТОРИАЛЬНЫЙ ОРГАН
ФЕДЕРАЛЬНОЙ СЛУЖБЫ
ГОСУДАРСТВЕННОЙ СТАТИСТИКИ
ПО ОРЛОВСКОЙ ОБЛАСТИ

Основные показатели деятельности ресурсоснабжающих организаций и организаций, оказывающих услуги в сфере ЖКХ, в условиях реформы

по Орловской области

в январе - сентябре 2023 года

01

Общие показатели жилищно-коммунального хозяйства в Орловской области

02

Основные показатели деятельности ресурсоснабжающих организаций

03

Основные показатели деятельности организаций, оказывающих услуги в сфере жилищно-коммунального хозяйства





ЖИЛИЩНО-КОММУНАЛЬНОЕ ХОЗЯЙСТВО

ЯНВАРЬ-СЕНТЯБРЬ 2023 Г., ПРОЦЕНТЫ



11,1 млрд рублей

Начислено населению за жилое помещение,
капитальный ремонт и коммунальные услуги

▲ 109,2

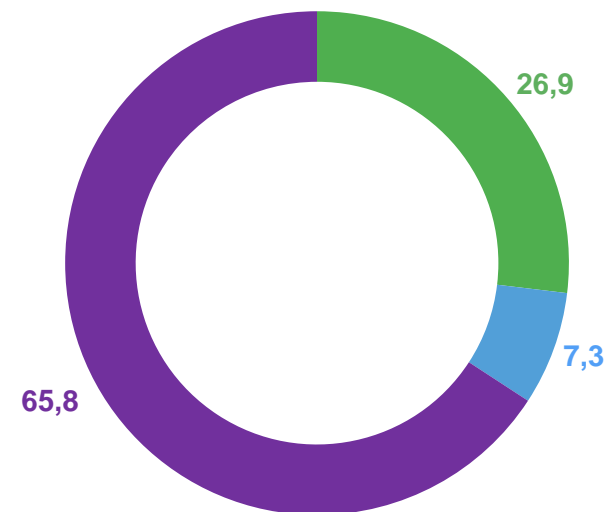
Прирост (снижение) к аналогичному
периоду 2022 г., ±



98,5

Фактический уровень платежей населения*

Структура жилищных и коммунальных
услуг в общем объёме платных
услуг населению



- Коммунальные услуги
- Жилищные услуги
- Остальные платные услуги населению

*С учетом восполнения задолженности.



ВОДОСНАБЖЕНИЕ И ВОДООТВЕДЕНИЕ В НАТУРАЛЬНОМ ВЫРАЖЕНИИ

ЯНВАРЬ-СЕНТЯБРЬ 2023 Г.

ТЫС. М³

проценты



Отпущено холодной
воды

29 307

▲ 102,5

из них населению

51%

к соответствующему периоду прошлого года



Отпущено горячей
воды

2 956

▼ 97,5

из них населению

81%

к соответствующему периоду прошлого года



Пропущено сточных
вод

24 070

▲ 101,8

из них от населения

40%

к соответствующему периоду прошлого года





ОСНОВНЫЕ ПОКАЗАТЕЛИ ФИНАНСОВО-ХОЗЯЙСТВЕННОЙ ДЕЯТЕЛЬНОСТИ РЕСУРСΟΣНАБЖАЮЩИХ ОРГАНИЗАЦИЙ

ЯНВАРЬ-СЕНТЯБРЬ 2023 Г., МЛН РУБЛЕЙ

19 079,0

Общая сумма доходов*

▲ 100,9%

к соответствующему периоду прошлого года

98,2%

Доходы по основному виду деятельности

18 070,6

Общая сумма расходов

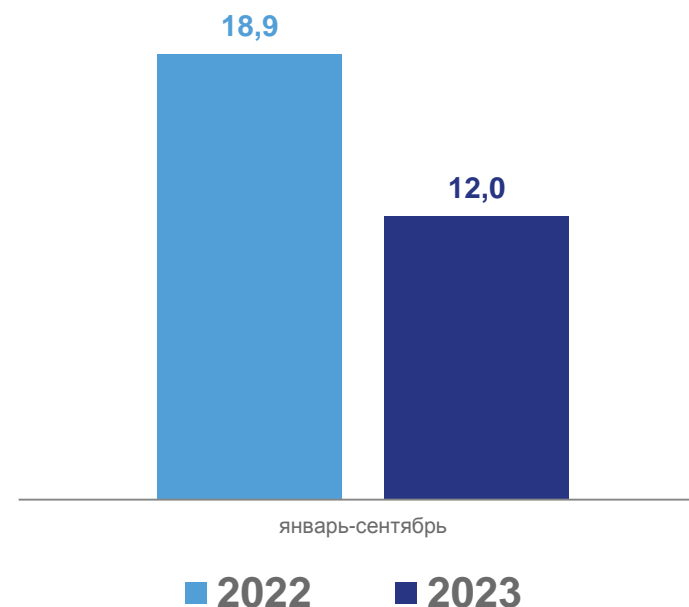
▲ 103,3%

к соответствующему периоду прошлого года

61,1%

Расходы на топливно-энергетические ресурсы и холодную воду

Фактические объемы финансирования*



▼ 63,4%

к соответствующему периоду прошлого года

*С учетом финансирования из бюджетов всех уровней.



ДЕБИТОРСКАЯ И КРЕДИТОРСКАЯ ЗАДОЛЖЕННОСТИ РЕСУРСОНАБЖАЮЩИХ ОРГАНИЗАЦИЙ

ЯНВАРЬ-СЕНТЯБРЬ 2023 Г., МЛН РУБЛЕЙ

3 257,3

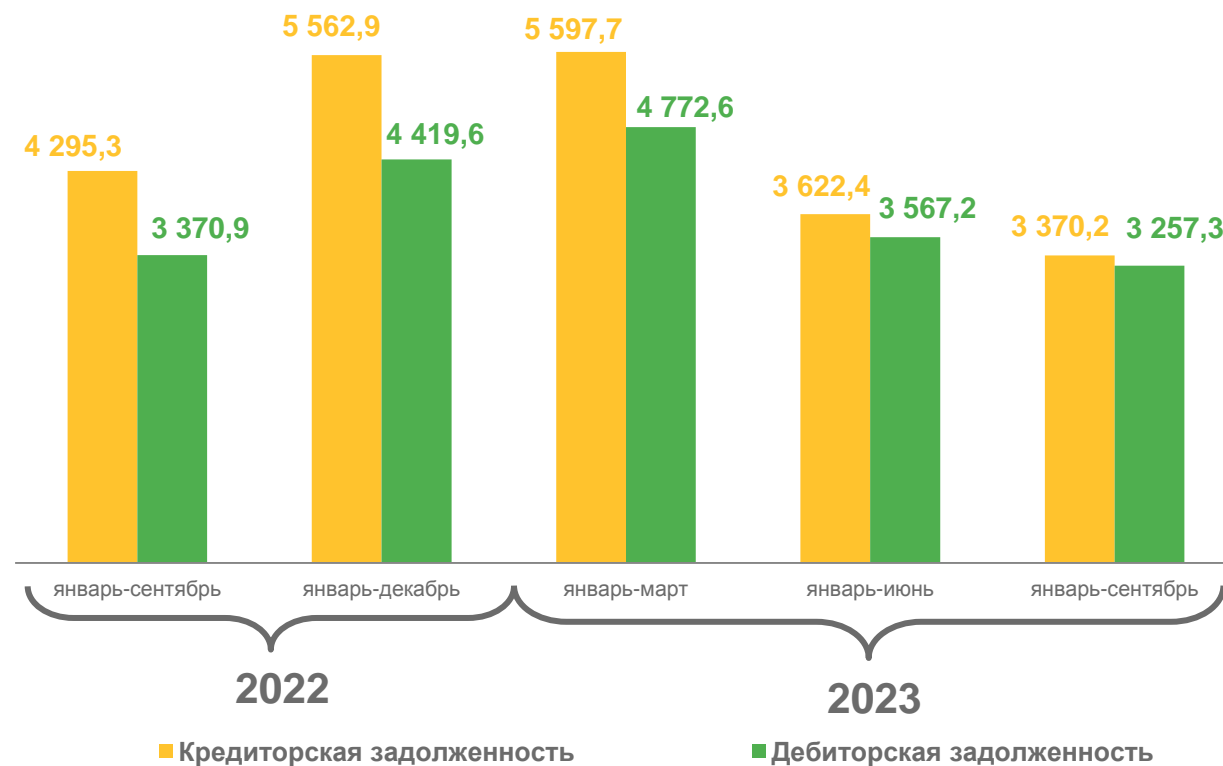
Общая сумма дебиторской задолженности

41,5%

Задолженность от населения

2,3%

Безнадежная задолженность





ОПЛАТА НАСЕЛЕНИЕМ КОММУНАЛЬНЫХ УСЛУГ РЕСУРСОСНАБЖАЮЩИМ ОРГАНИЗАЦИЯМ

ЯНВАРЬ-СЕНТЯБРЬ 2023 Г., ПРОЦЕНТЫ

7 382,3 млн рублей

Начислено платежей населению

▲109,5

к соответствующему периоду
прошлого года



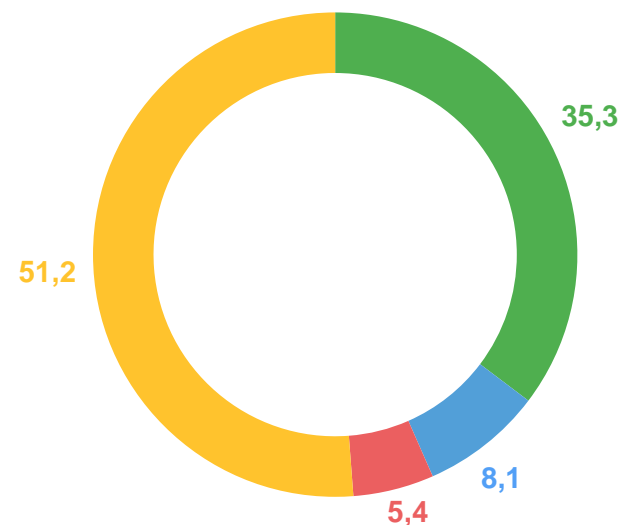
100,9

Уровень платежей
населения*

100,0

Уровень возмещения гражданами

Начислено коммунальных платежей
всем потребителям



- Население
- Бюджетофинансируемые организации
- Исполнители коммунальных услуг
- Прочие и промышленные потребители

*С учетом восполнения задолженности.



НАЧИСЛЕНО КОММУНАЛЬНЫХ ПЛАТЕЖЕЙ НАСЕЛЕНИЮ ПО РЕГИОНАМ ЦЕНТРАЛЬНОГО ФЕДЕРАЛЬНОГО ОКРУГА

ЯНВАРЬ-СЕНТЯБРЬ 2023 Г., МЛРД РУБЛЕЙ

1 485,5

Российская Федерация

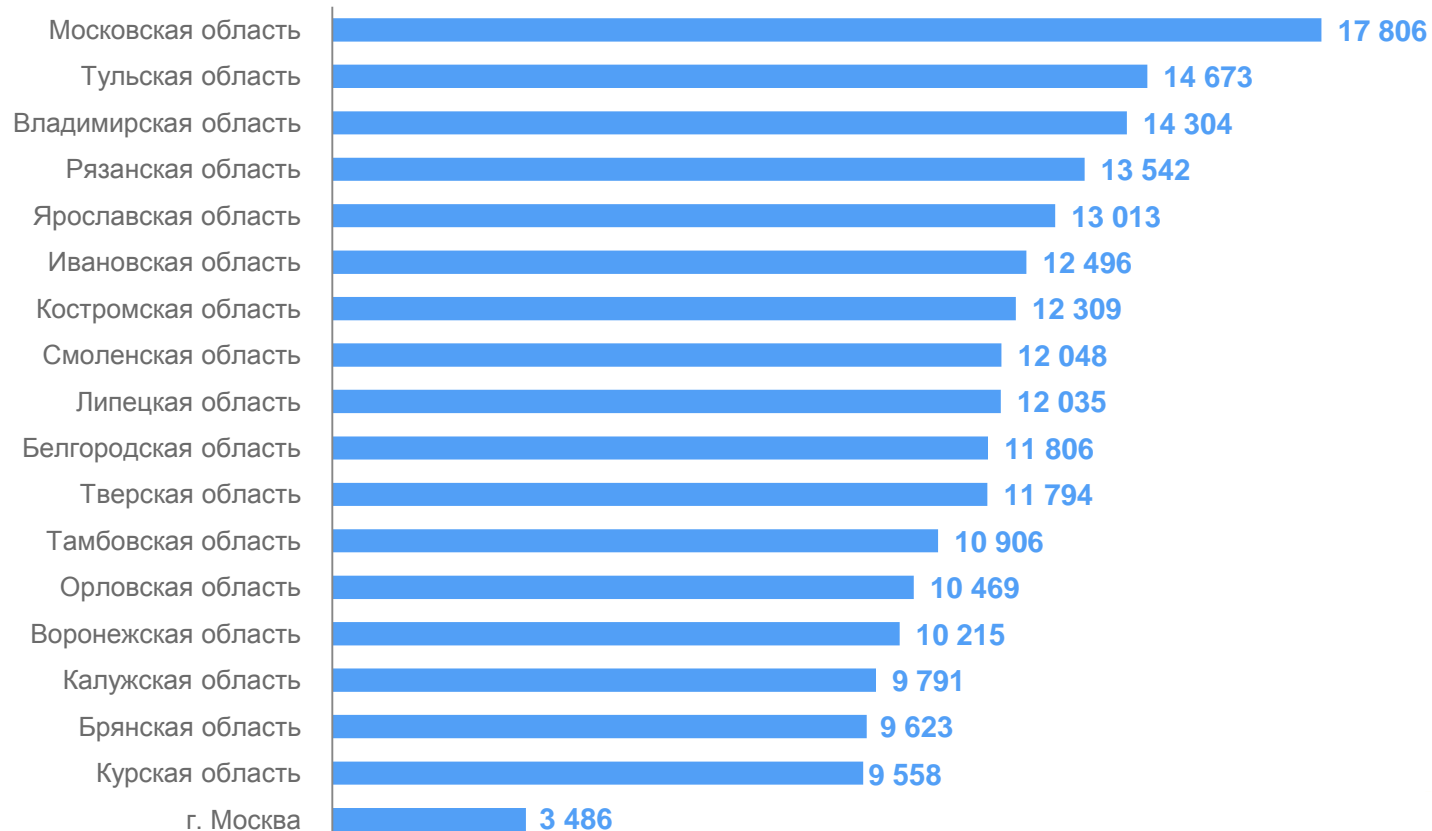
417,9

Центральный федеральный округ

7,4

Орловская область

В расчете на 1 человека, рублей

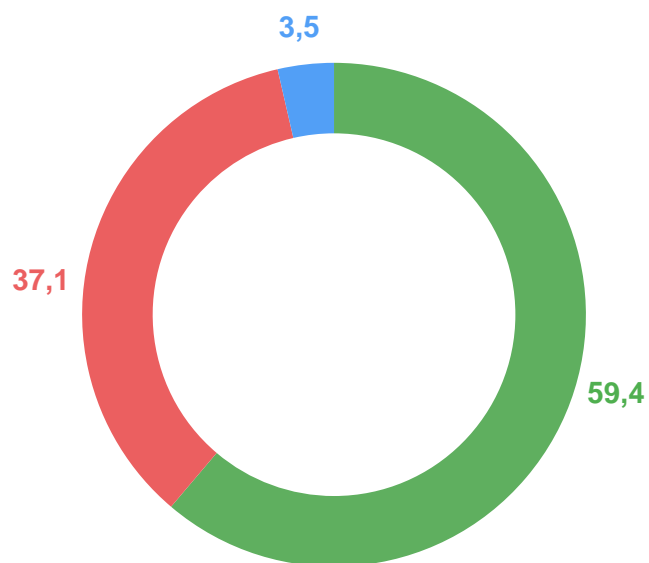




ОСНОВНЫЕ ПОКАЗАТЕЛИ ФИНАНСОВО-ХОЗЯЙСТВЕННОЙ ДЕЯТЕЛЬНОСТИ ИСПОЛНИТЕЛЕЙ КОММУНАЛЬНЫХ УСЛУГ

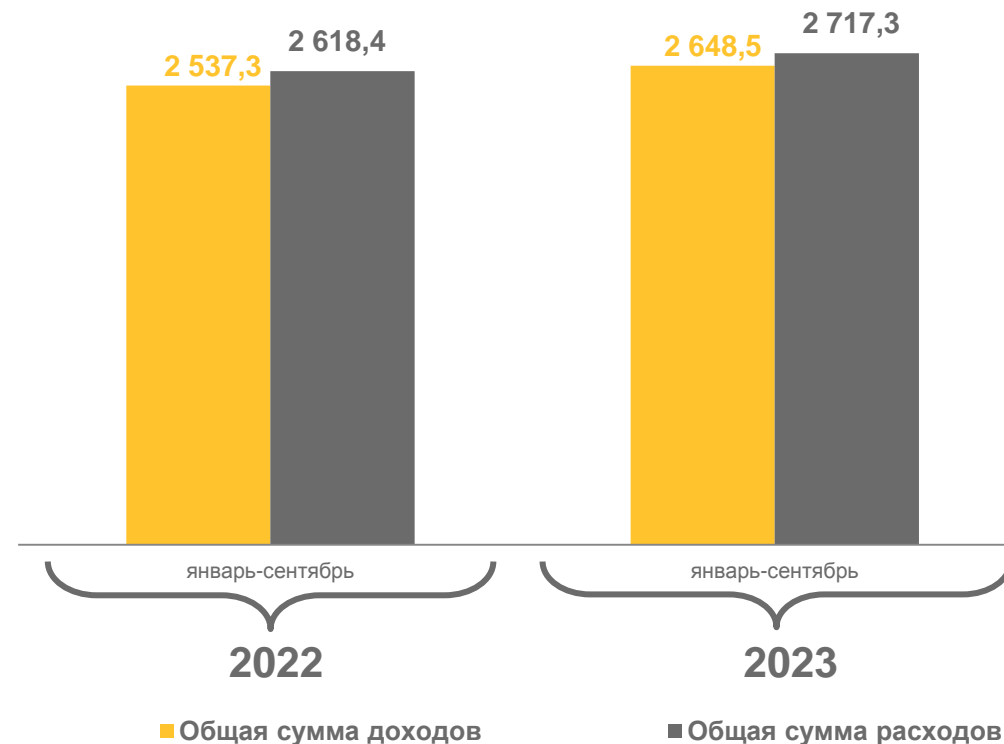
ЯНВАРЬ-СЕНТЯБРЬ 2023 Г.

Структура доходов* организаций, оказывающих услуги в сфере ЖКХ (%)



- Содержание жилого помещения
- Оказание коммунальных услуг
- Услуги, не относящиеся к основному виду деятельности

млн рублей



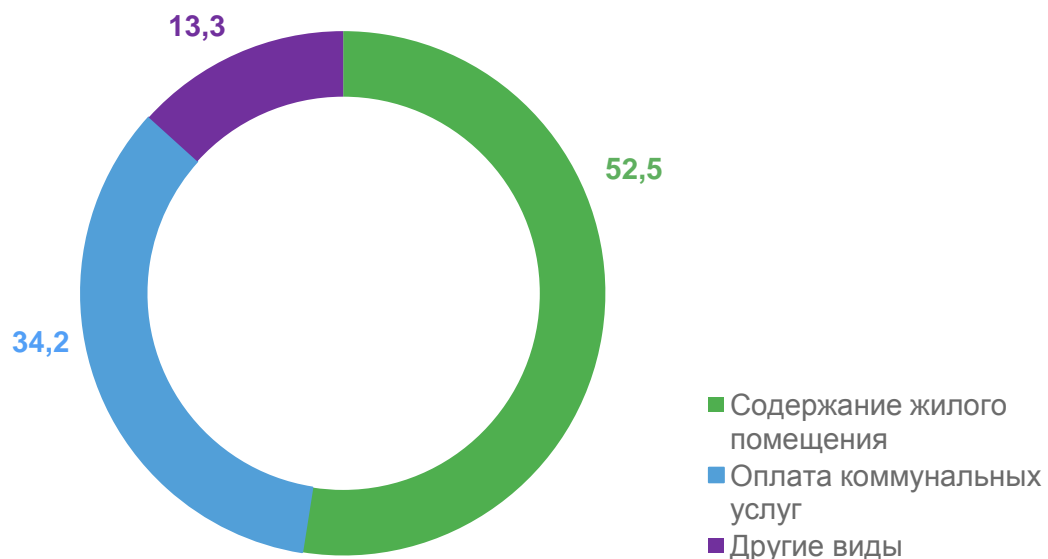
*С учетом финансирования из бюджетов всех уровней.

ДЕБИТОРСКАЯ И КРЕДИТОРСКАЯ ЗАДОЛЖЕННОСТИ

ЯНВАРЬ-СЕНТЯБРЬ 2023 Г., ПРОЦЕНТЫ



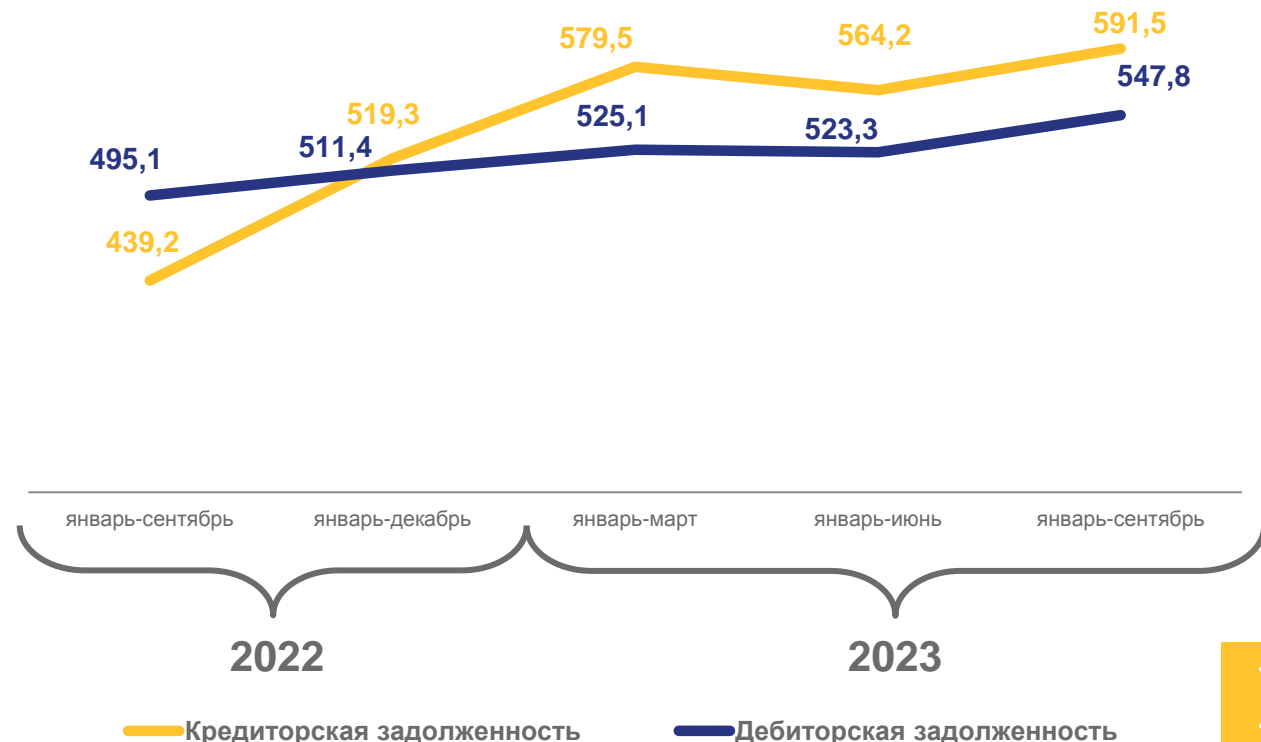
Структура дебиторской задолженности



2,2

Безнадежная задолженность

млн рублей





НАЧИСЛЕНО ПЛАТЕЖЕЙ НАСЕЛЕНИЮ ЗА ЖИЛОЕ ПОМЕЩЕНИЕ, КАПИТАЛЬНЫЙ РЕМОНТ И КОММУНАЛЬНЫЕ УСЛУГИ

ЯНВАРЬ-СЕНТЯБРЬ 2023 Г., ПРОЦЕНТЫ

3 736,1 млн рублей

Начислено платежей

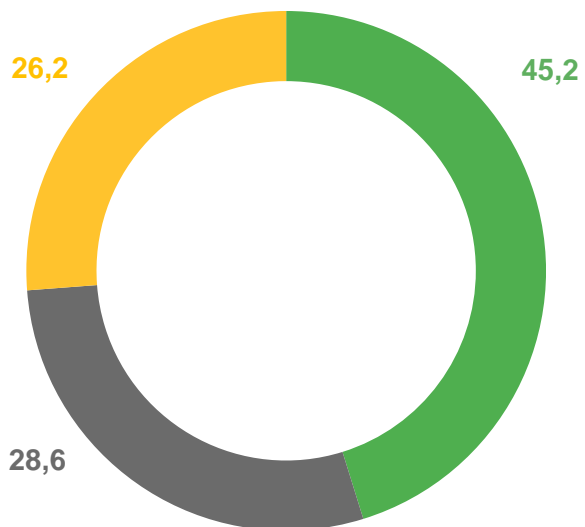
▲ 108,5

к соответствующему периоду
прошлого года

100,0

Уровень возмещения гражданами

Структура начисленной
платы населению



- Жилое помещение
- Коммунальные услуги
- Капитальный ремонт

Фактически оплачено
населением*, млн рублей

3 509,1

▲ 105,5

к соответствующему периоду
прошлого года



НАЧИСЛЕНО ПЛАТЕЖЕЙ НАСЕЛЕНИЮ ЗА ЖИЛОЕ ПОМЕЩЕНИЕ, КАПИТАЛЬНЫЙ РЕМОНТ И КОММУНАЛЬНЫЕ УСЛУГИ ПО РЕГИОНАМ ЦЕНТРАЛЬНОГО ФЕДЕРАЛЬНОГО ОКРУГА

ЯНВАРЬ-СЕНТЯБРЬ 2023 Г., МЛРД РУБЛЕЙ

1151,9

Российская Федерация

439,4

Центральный федеральный округ

3,7

Орловская область

В расчете на 1 человека, рублей

