



ФЕДЕРАЛЬНАЯ СЛУЖБА  
ГОСУДАРСТВЕННОЙ СТАТИСТИКИ

# О финансовом состоянии организаций Орловской области



январь – октябрь 2022 года



ТЕРРИТОРИАЛЬНЫЙ ОРГАН  
ФЕДЕРАЛЬНОЙ СЛУЖБЫ  
ГОСУДАРСТВЕННОЙ СТАТИСТИКИ ПО  
ОРЛОВСКОЙ ОБЛАСТИ

# О финансовом состоянии организаций

Орловской области

январь – октябрь 2022 года

- 01 Сальдированный финансовый результат организаций
- 02 Прибыль организаций
- 03 Убыток организаций
- 04 Финансовые результаты деятельности организаций





# САЛЬДИРОВАННЫЙ ФИНАНСОВЫЙ РЕЗУЛЬТАТ

в % к соответствующему периоду предыдущего года\*

## 2022 год

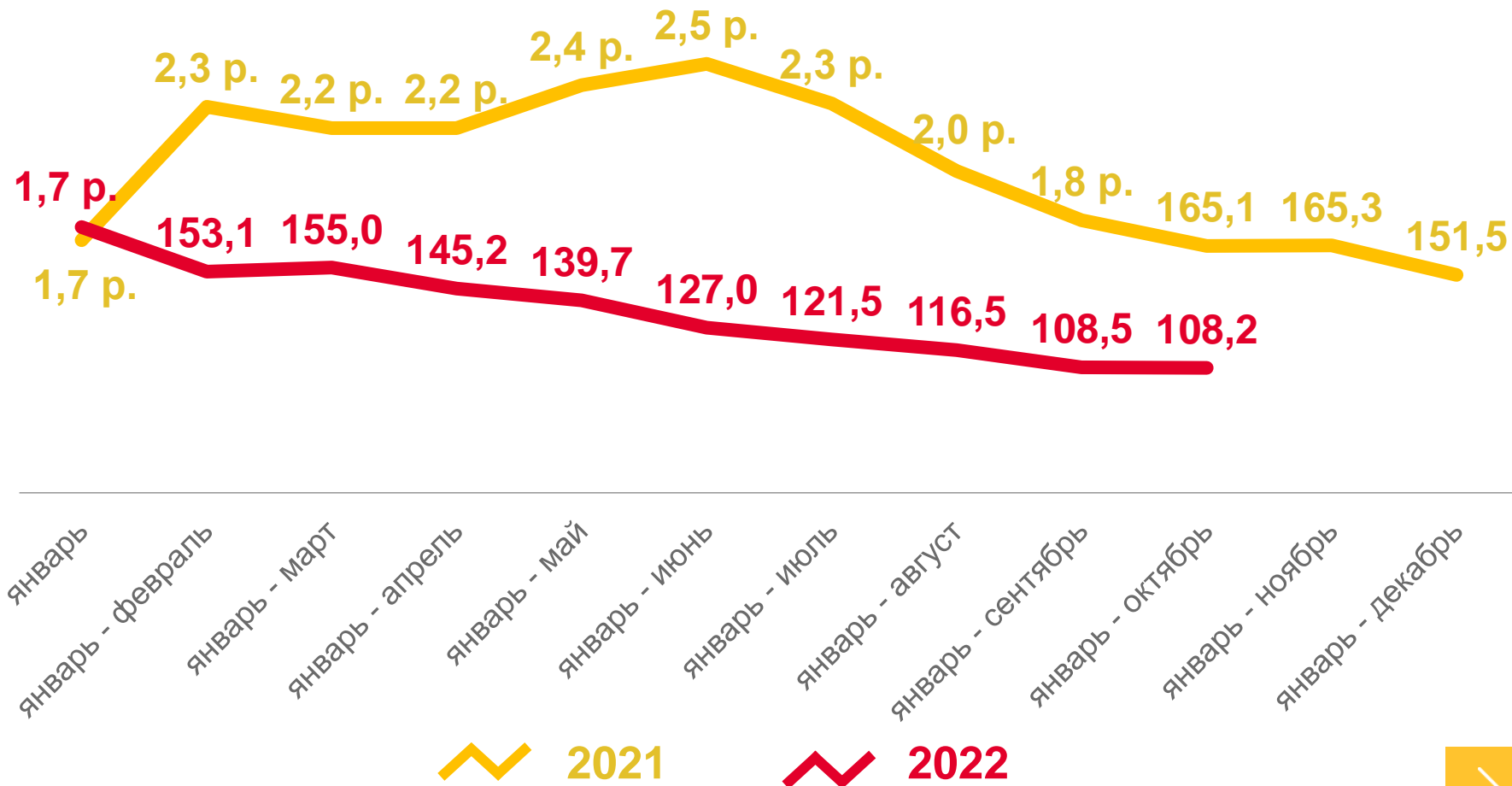
январь – октябрь

### 38,1

МЛРД РУБЛЕЙ

### 108,2

к январю – октябрю 2021 году



**ПРИБЫЛЬ** – **УБЫТОК** = САЛЬДИРОВАННЫЙ ФИНАНСОВЫЙ РЕЗУЛЬТАТ

\*по сопоставимому кругу организаций в соответствии с методологией бухгалтерского учета



# САЛЬДИРОВАННЫЙ ФИНАНСОВЫЙ РЕЗУЛЬТАТ

январь – октябрь 2022 г., млн рублей



**18 489,3**



Сельское, лесное хозяйство, охота, рыболовство и рыбоводство

**12 445,3**



Обрабатывающие производства

**5 581,3**

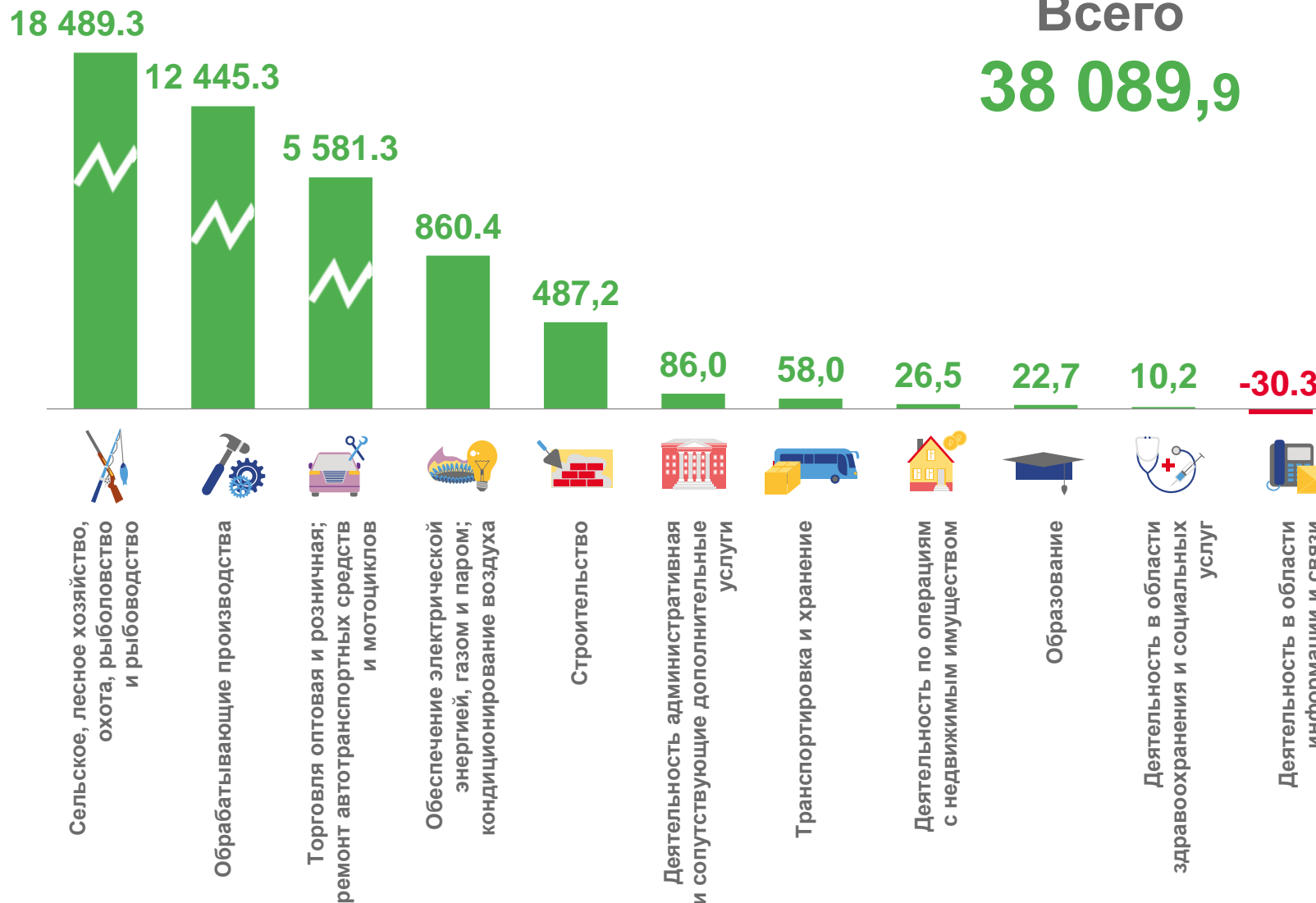


Торговля оптовая и розничная; ремонт автотранспортных средств и мотоциклов

**-30,3**



Деятельность в области информации и связи





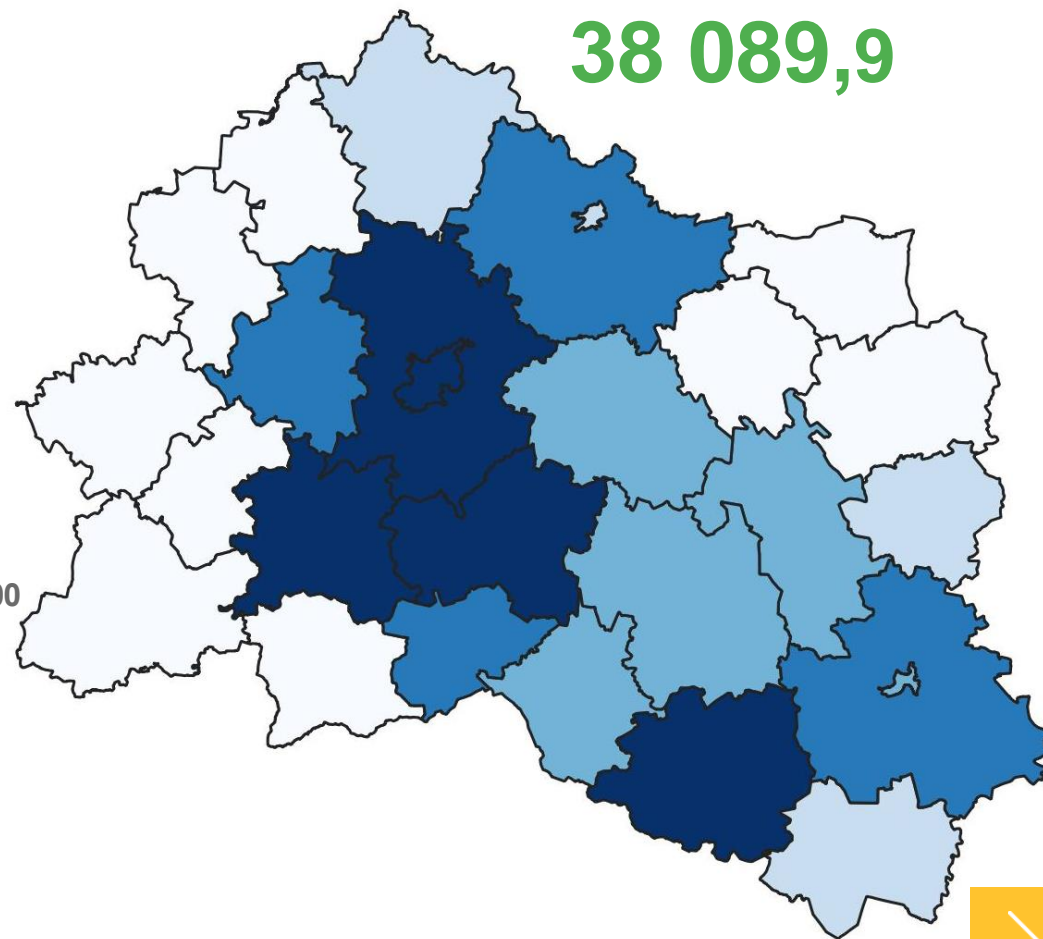
# САЛЬДИРОВАННЫЙ ФИНАНСОВЫЙ РЕЗУЛЬТАТ

январь – октябрь 2022 г., млн рублей

Городские округа, муниципальные округа и муниципальные районы с наибольшими и наименьшими значениями



Всего  
38 089,9



# ПРИБЫЛЬ ОРГАНИЗАЦИЙ

январь – октябрь 2022 г., млн рублей

Всего  
**40 133,6**



**18 498,2**

Сельское, лесное хозяйство, охота, рыболовство и рыбоводство



**13 862,1**

Обрабатывающие производства



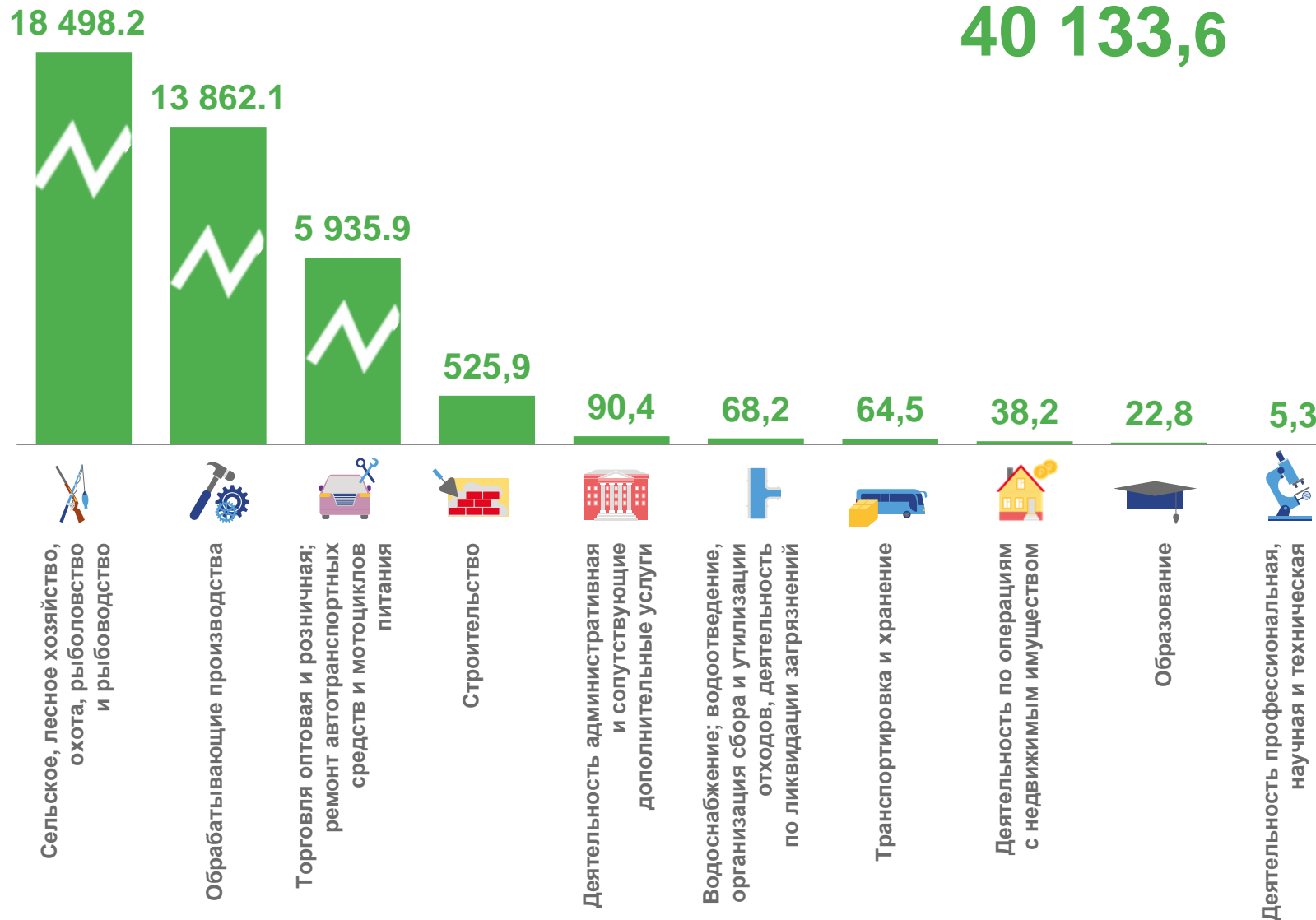
**5 935,9**

Торговля оптовая и розничная; ремонт автотранспортных средств и мотоциклов



**5,3**

Деятельность профессиональная, научная и техническая



# ДОЛЯ ПРИБЫЛЬНЫХ ОРГАНИЗАЦИЙ

январь – октябрь 2022 г., %

**75,2%** в целом  
по Орловской области



Деятельность в области здравоохранения и социальных услуг

100,0



Торговля оптовая и розничная; ремонт автотранспортных средств и мотоциклов

95,1



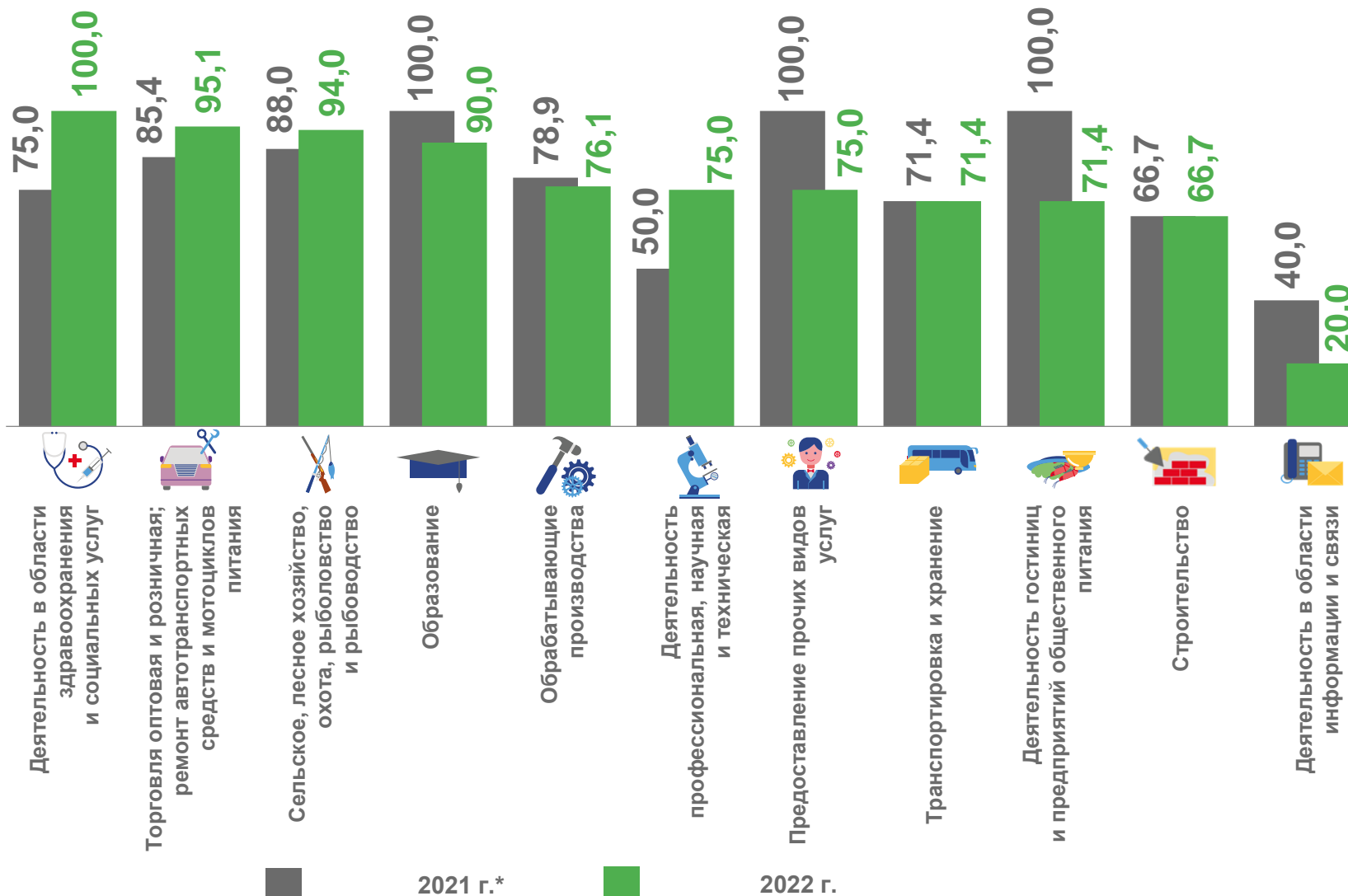
Сельское, лесное хозяйство, охота, рыболовство и рыбоводство

94,0



Деятельность в области информации и связи

20,0



2021 г.\*

2022 г.

\*по сопоставимому кругу организаций в соответствии с методологией бухгалтерского учета



# УБЫТОК ОРГАНИЗАЦИЙ

январь – октябрь 2022 г., млн рублей

Всего  
**2 043,7**

**1 416,7**



Обрабатывающие производства



**83,7**

Водоснабжение; водоотведение, организация сбора и утилизации отходов, деятельность по ликвидации загрязнений



**74,7**

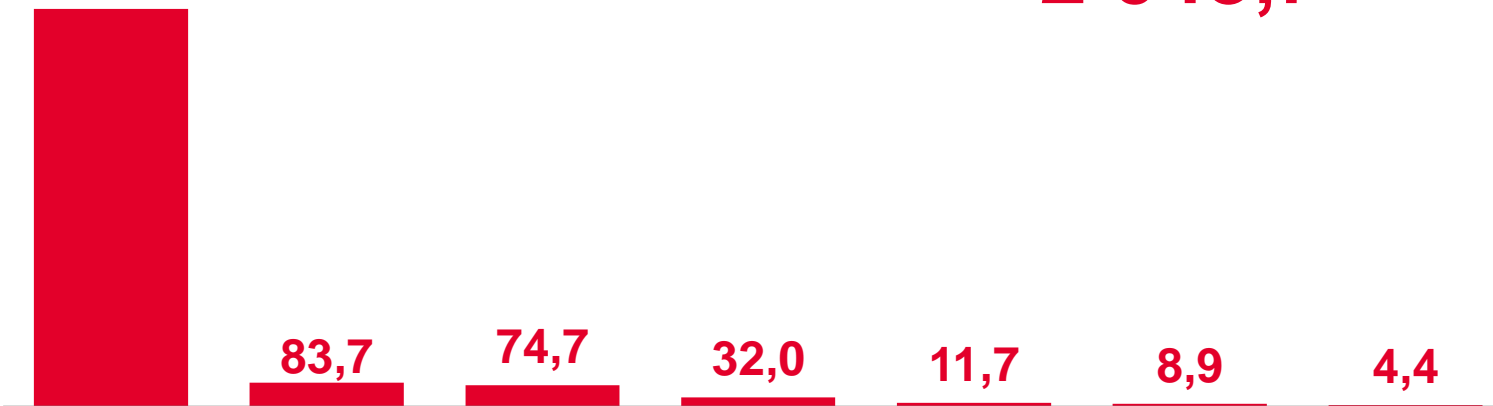
Обеспечение электрической энергией, газом и паром; кондиционирование воздуха



**4,4**

Деятельность административная и сопутствующие дополнительные услуги

1 416.7



Обрабатывающие производства



Водоснабжение; водоотведение, организация сбора и утилизации отходов, деятельность по ликвидации



Обеспечение электрической энергией, газом и паром; кондиционирование воздуха



Деятельность в области информации и связи



Деятельность по операциям с недвижимым имуществом



Сельское, лесное хозяйство, охота, рыболовство и рыбоводство



Деятельность административная и сопутствующие дополнительные услуги



# ДОЛЯ УБЫТОЧНЫХ ОРГАНИЗАЦИЙ


январь – октябрь 2022 г., %

**24,8%** в целом  
по Орловской области



Деятельность в области информации и связи

80,0



Обеспечение электрической энергией, газом и паром; кондиционирование воздуха

57,9



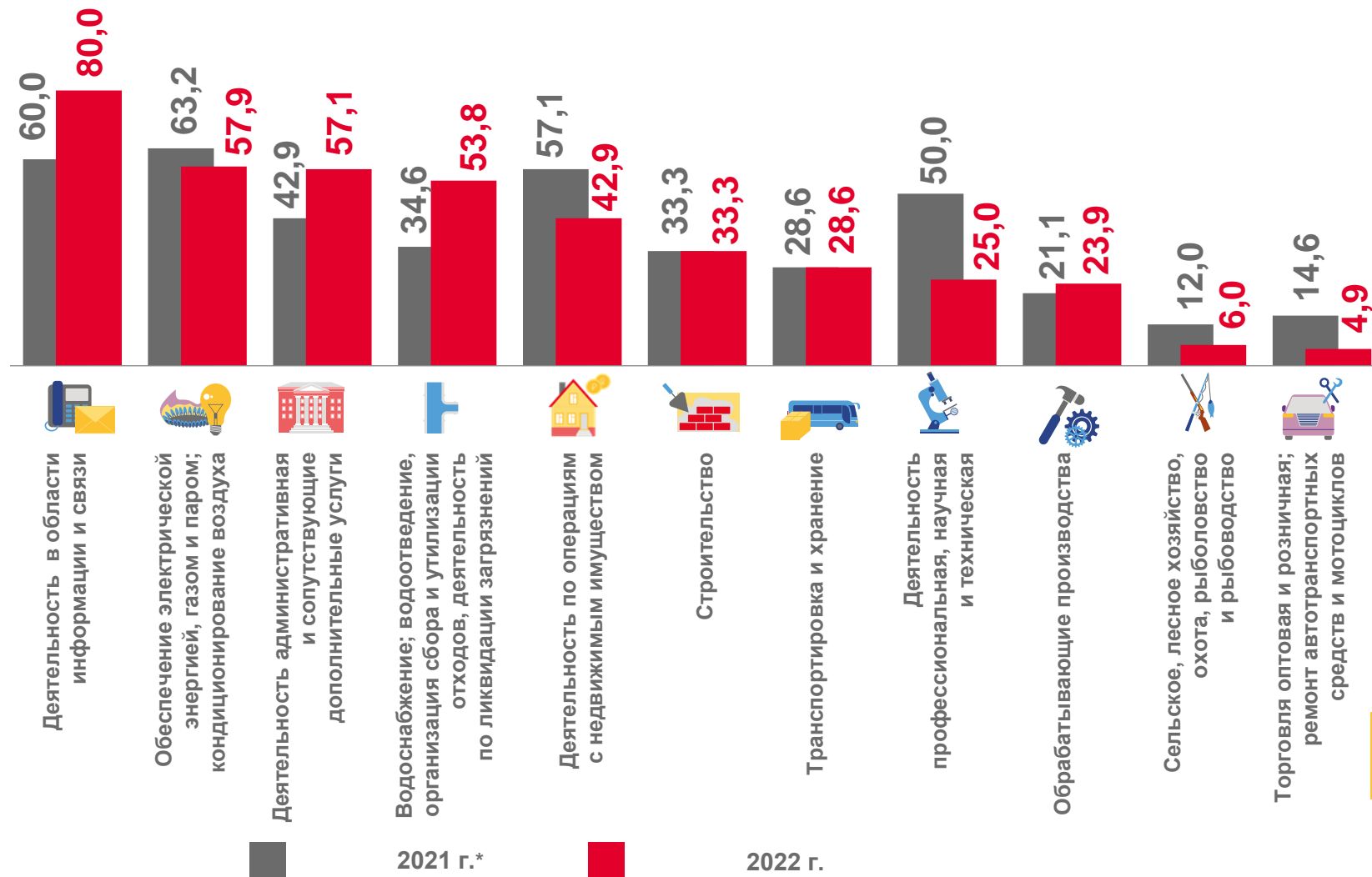
Деятельность административная и сопутствующие дополнительные услуги

57,1



Торговля оптовая и розничная; ремонт автотранспортных средств и мотоциклов

4,9



\*по сопоставимому кругу организаций в соответствии с методологией бухгалтерского учета



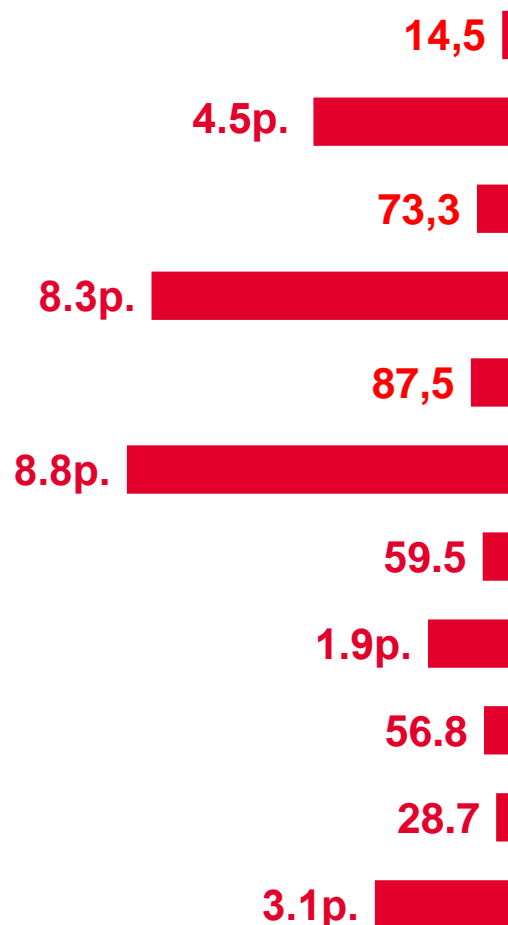


# ФИНАНСОВЫЕ РЕЗУЛЬТАТЫ ДЕЯТЕЛЬНОСТИ ОРГАНИЗАЦИЙ

январь – октябрь 2022 г., в % к январю – октябрю 2021 г.\*

Убыток

3,2р.



СЕЛЬСКОЕ, ЛЕСНОЕ ХОЗЯЙСТВО, ОХОТА, РЫБОЛОВСТВО И РЫБОВОДСТВО

ОБРАБАТЫВАЮЩИЕ ПРОИЗВОДСТВА

ОБЕСПЕЧЕНИЕ ЭЛЕКТРИЧЕСКОЙ ЭНЕРГИЕЙ, ГАЗОМ И ПАРОМ; КОНДИЦИОНИРОВАНИЕ ВОЗДУХА

ВОДОСНАБЖЕНИЕ; ВОДООТВЕДЕНИЕ, ОРГАНИЗАЦИЯ СБОРА И УТИЛИЗАЦИИ ОТХОДОВ, ДЕЯТЕЛЬНОСТЬ ПО ЛИКВИДАЦИИ ЗАГРЯЗНЕНИЙ

СТРОИТЕЛЬСТВО

ТОРГОВЛЯ ОПТОВАЯ И РОЗНИЧНАЯ; РЕМОНТ АВТОТРАНСПОРТНЫХ СРЕДСТВ И МОТОЦИКЛОВ

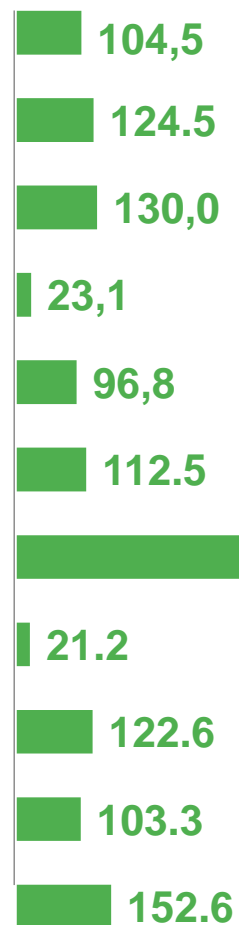
ТРАНСПОРТИРОВКА И ХРАНЕНИЕ

ДЕЯТЕЛЬНОСТЬ В ОБЛАСТИ ИНФОРМАЦИИ И СВЯЗИ

ДЕЯТЕЛЬНОСТЬ ПО ОПЕРАЦИЯМ С НЕДВИЖИМЫМ ИМУЩЕСТВОМ

ДЕЯТЕЛЬНОСТЬ ПРОФЕССИОНАЛЬНАЯ, НАУЧНАЯ И ТЕХНИЧЕСКАЯ

ДЕЯТЕЛЬНОСТЬ АДМИНИСТРАТИВНАЯ И СОПУТСТВУЮЩИЕ ДОПОЛНИТЕЛЬНЫЕ УСЛУГИ



Прибыль

112,0%



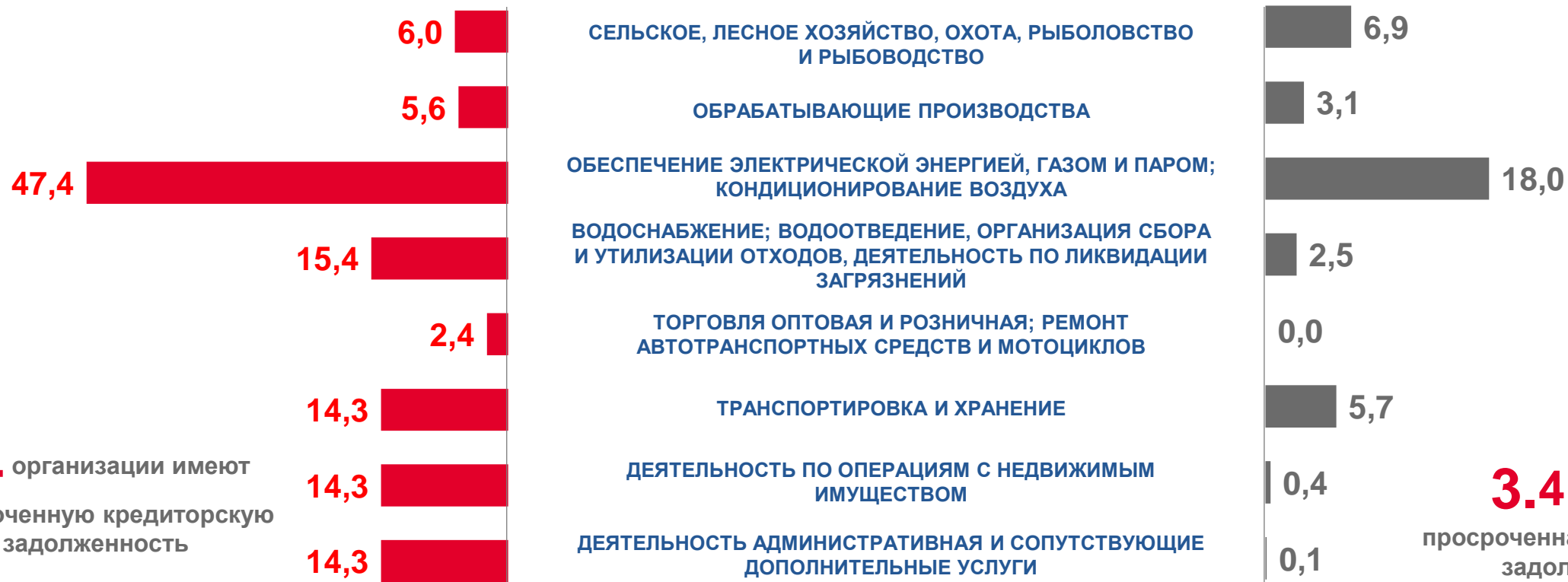


# КРЕДИТОРСКАЯ ЗАДОЛЖЕННОСТЬ ПО ВИДАМ ЭКОНОМИЧЕСКОЙ ДЕЯТЕЛЬНОСТИ

на 1 ноября 2022 года

Удельный вес организаций, имеющих просроченную кредиторскую задолженность, %

Удельный вес просроченной задолженности в общем объеме задолженности, %



**24** организации имеют просроченную кредиторскую задолженность

**3.4** млрд руб. просроченная кредиторская задолженность

Виды экономической деятельности, по которым **отсутствует просроченная кредиторская задолженность**: «Добыча полезных ископаемых», «Строительство», «Деятельность гостиниц и предприятий общественного питания», «Деятельность в области информации и связи», «Деятельность профессиональная, научная и техническая», «Образование», «Деятельность в области здравоохранения и социальных услуг», «Предоставление прочих видов услуг».

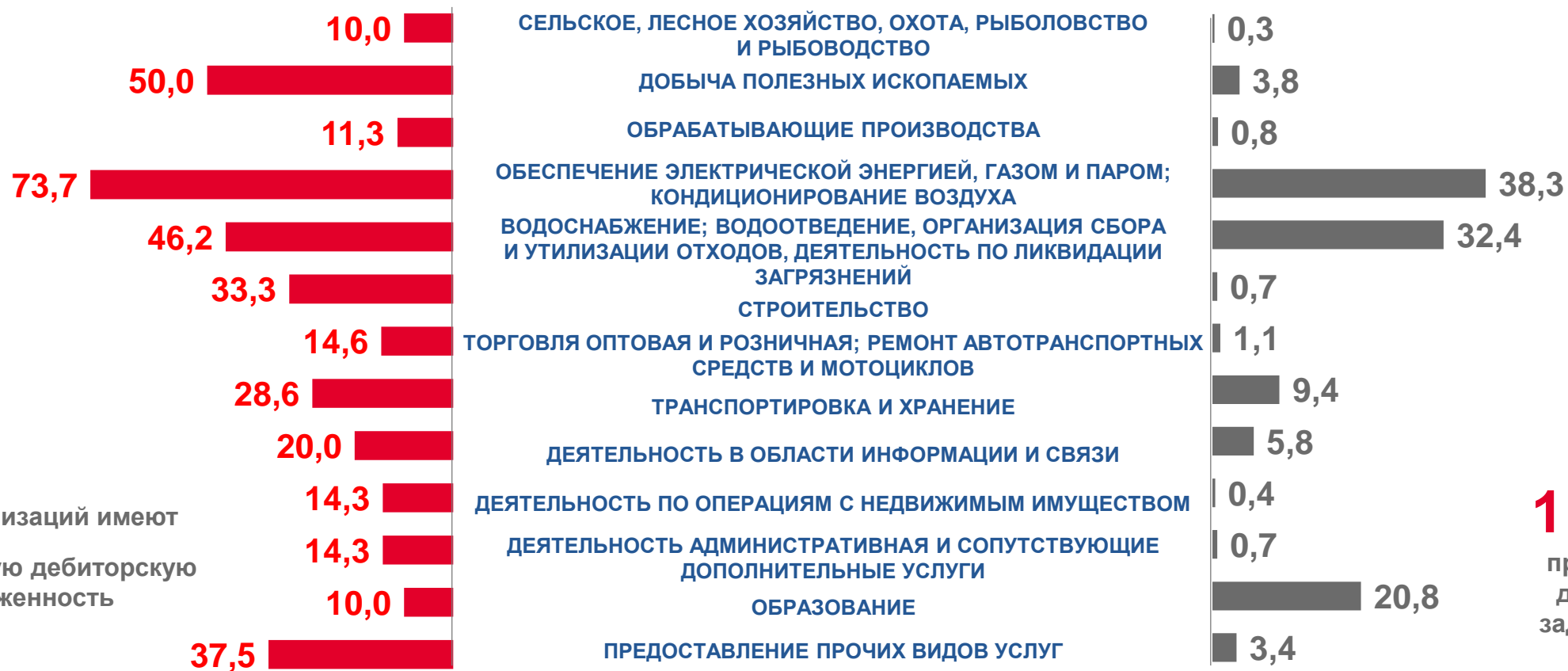


# ДЕБИТОРСКАЯ ЗАДОЛЖЕННОСТЬ ПО ВИДАМ ЭКОНОМИЧЕСКОЙ ДЕЯТЕЛЬНОСТИ

на 1 ноября 2022 года

Удельный вес организаций, имеющих просроченную дебиторскую задолженность, %

Удельный вес просроченной задолженности в общем объеме задолженности, %



**56** организаций имеют просроченную дебиторскую задолженность

**1,9** млрд руб. просроченная дебиторская задолженность

Виды экономической деятельности, по которым **отсутствует просроченная дебиторская задолженность**: «Деятельность гостиниц и предприятий общественного питания», «Деятельность профессиональная, научная и техническая», «Деятельность в области здравоохранения и социальных услуг».