



ТЕРРИТОРИАЛЬНЫЙ ОРГАН
ФЕДЕРАЛЬНОЙ СЛУЖБЫ
ГОСУДАРСТВЕННОЙ СТАТИСТИКИ
ПО ОРЛОВСКОЙ ОБЛАСТИ

О финансовом состоянии организаций Орловской области



январь - апрель 2023 года



ТЕРРИТОРИАЛЬНЫЙ ОРГАН
ФЕДЕРАЛЬНОЙ СЛУЖБЫ
ГОСУДАРСТВЕННОЙ СТАТИСТИКИ
ПО ОРЛОВСКОЙ ОБЛАСТИ

О финансовом состоянии организаций* Орловской области

январь - апрель 2023 года

- 01 Сальдированный финансовый результат организаций
- 02 Прибыль организаций
- 03 Убыток организаций
- 04 Финансовые результаты деятельности организаций



*без субъектов малого предпринимательства, кредитных организаций, государственных (муниципальных) учреждений, некредитных финансовых организаций

САЛЬДИРОВАННЫЙ ФИНАНСОВЫЙ РЕЗУЛЬТАТ ОРГАНИЗАЦИЙ

В % К СООТВЕТСТВУЮЩЕМУ ПЕРИОДУ ПРЕДЫДУЩЕГО ГОДА*



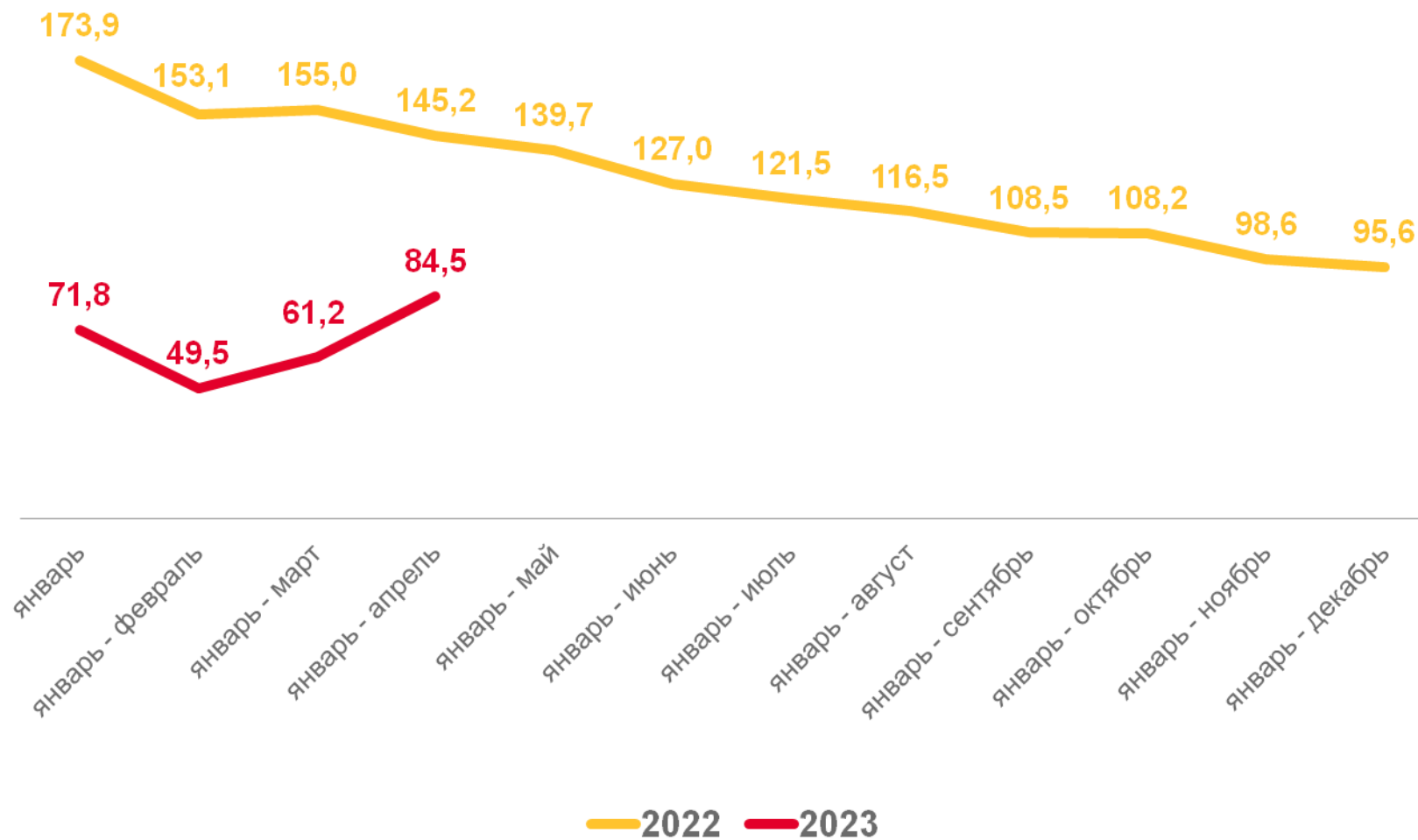
январь – апрель 2023 года

16,3

МЛРД РУБЛЕЙ

к январю – апрелю 2022 года

84,5%



ПРИБЫЛЬ – УБЫТОК = САЛЬДИРОВАННЫЙ ФИНАНСОВЫЙ РЕЗУЛЬТАТ (+/-)

*по сопоставимому кругу организаций в соответствии с методологией бухгалтерского учета





САЛЬДИРОВАННЫЙ ФИНАНСОВЫЙ РЕЗУЛЬТАТ ОРГАНИЗАЦИЙ

— ЯНВАРЬ - АПРЕЛЬ 2023 Г., МЛН РУБЛЕЙ

6 602,6



Обработывающие производства

4 655,2



Сельское, лесное хозяйство, охота, рыболовство и рыбоводство

4 115,3



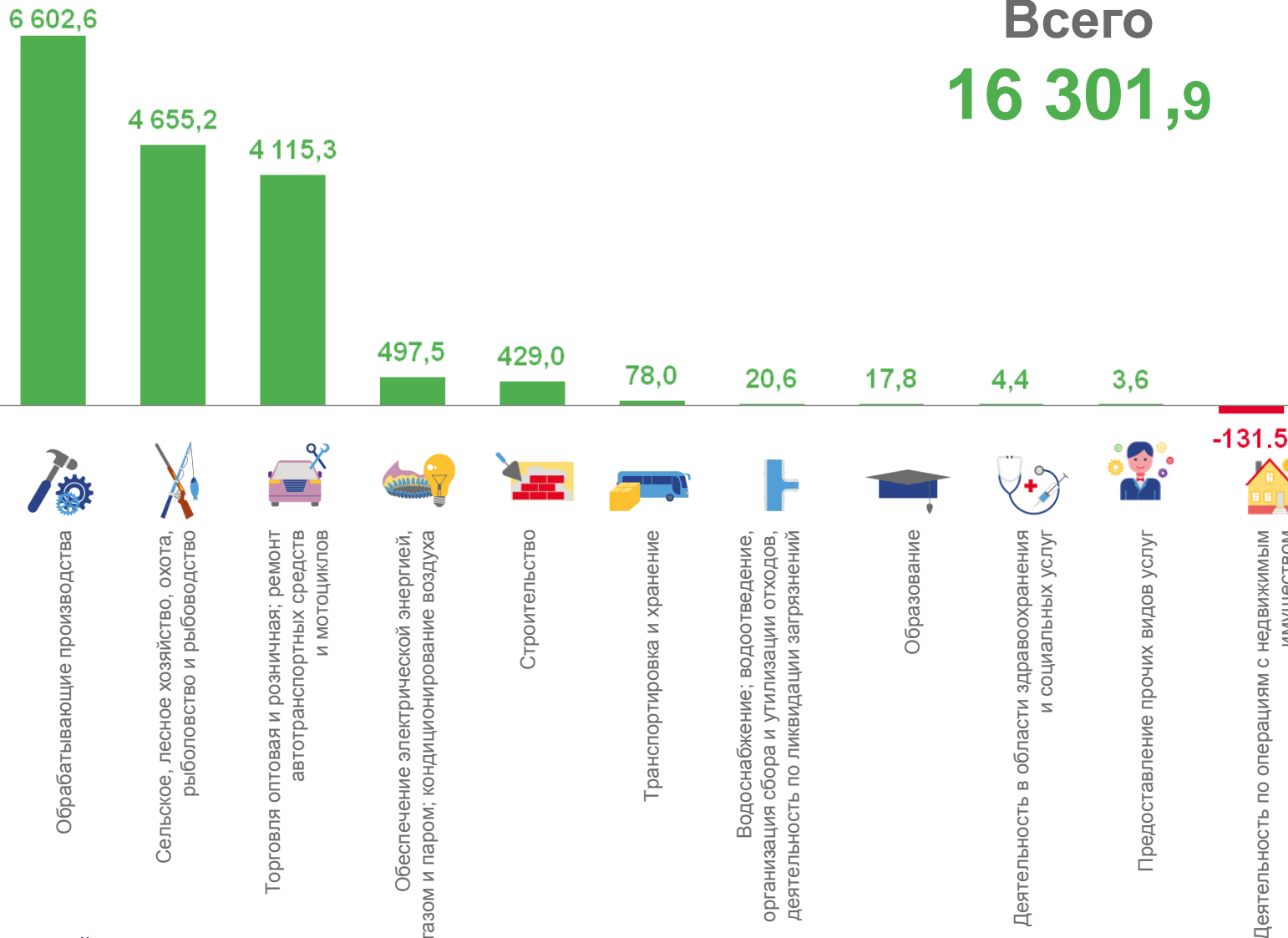
Торговля оптовая и розничная; ремонт автотранспортных средств и мотоциклов

-131,5



Деятельность по операциям с недвижимым имуществом

Всего
16 301,9



ПРИБЫЛЬ – УБЫТОК = САЛЬДИРОВАННЫЙ ФИНАНСОВЫЙ РЕЗУЛЬТАТ (+/-)



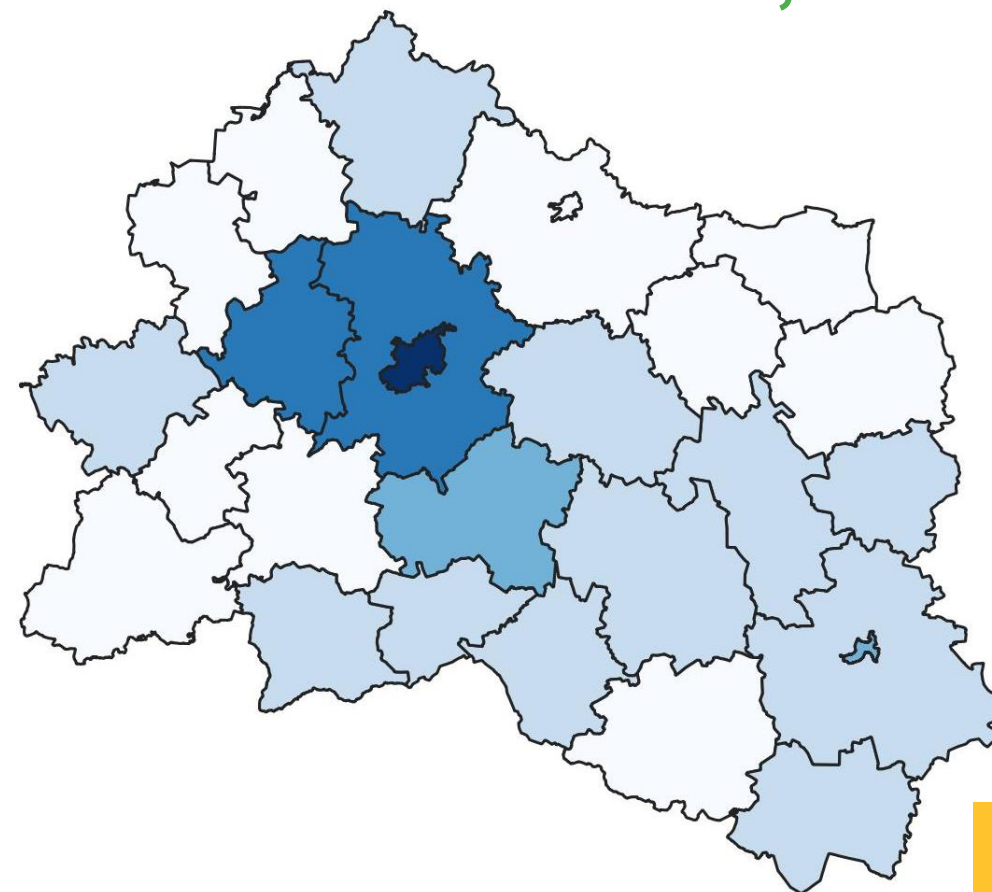
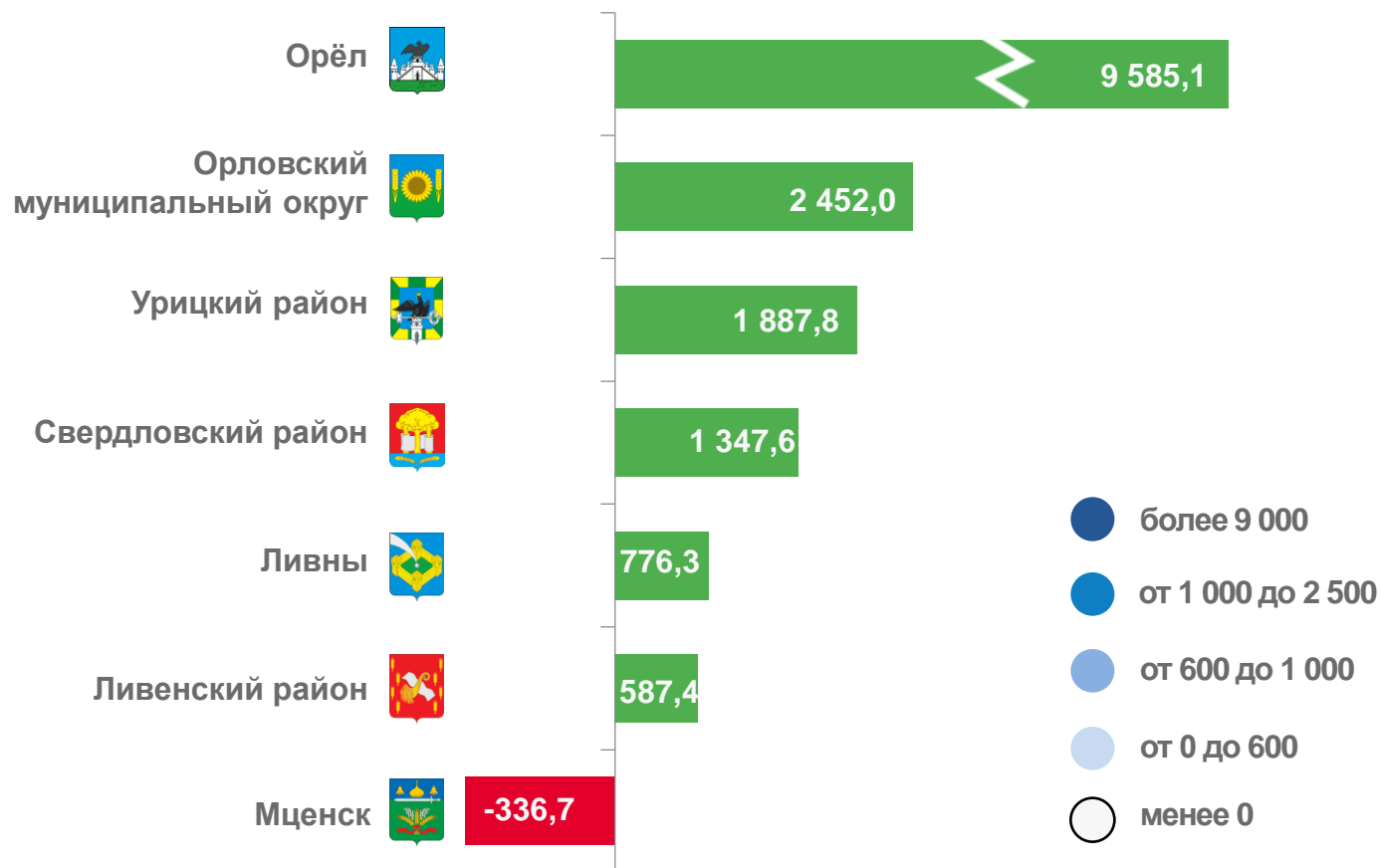


САЛЬДИРОВАННЫЙ ФИНАНСОВЫЙ РЕЗУЛЬТАТ ОРГАНИЗАЦИЙ

— ЯНВАРЬ - АПРЕЛЬ 2023 Г., МЛН РУБЛЕЙ

Городские округа, муниципальные округа и муниципальные районы с наибольшими и наименьшими значениями

Всего
16 301,9



ПРИБЫЛЬ – УБЫТОК = САЛЬДИРОВАННЫЙ ФИНАНСОВЫЙ РЕЗУЛЬТАТ (+/-)



ПРИБЫЛЬ ОРГАНИЗАЦИЙ

— ЯНВАРЬ - АПРЕЛЬ 2023 Г., МЛН РУБЛЕЙ

Всего
18 184,6



7 342,4

Обработывающие производства



5 272,9

Сельское, лесное хозяйство, охота, рыболовство и рыбоводство



4 165,5

Торговля оптовая и розничная; ремонт автотранспортных средств и мотоциклов



1,2

Деятельность административная и сопутствующие дополнительные услуги

7 342,4



5 272,9



4 165,5



630,6



104,3



49,6



17,8



16,5



6,0



1,2



Обработывающие производства



Сельское, лесное хозяйство, охота, рыболовство и рыбоводство



Торговля оптовая и розничная; ремонт автотранспортных средств и мотоциклов



Строительство



Транспортировка и хранение



Водоснабжение; водоотведение, организация сбора и утилизации отходов, деятельность по ликвидации загрязнений



Образование



Деятельность по операциям с недвижимым имуществом



Предоставление прочих видов услуг



Деятельность административная и сопутствующие дополнительные услуги





ДОЛЯ ПРИБЫЛЬНЫХ ОРГАНИЗАЦИЙ

— ЯНВАРЬ - АПРЕЛЬ 2023 г., В % К ОБЩЕМУ ЧИСЛУ ОРГАНИЗАЦИЙ*

67,5% в целом
по Орловской области



100,0

Деятельность профессиональная, научная и техническая



100,0

Образование



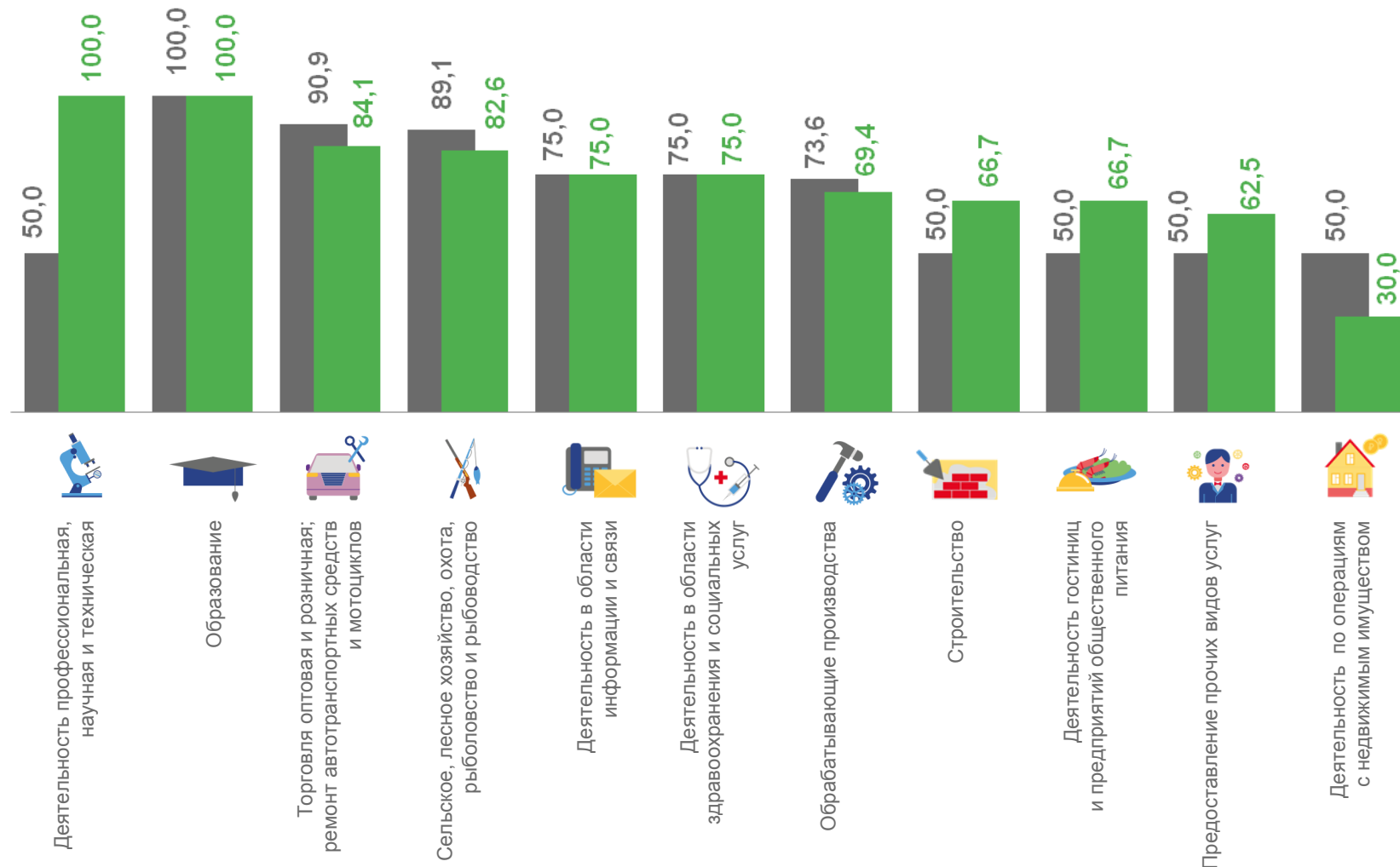
84,1

Торговля оптовая и розничная; ремонт автотранспортных средств и мотоциклов



30,0

Деятельность по операциям с недвижимым имуществом



■ 2022 г. ■ 2023 г.

*по сопоставимому кругу организаций в соответствии с методологией бухгалтерского учета





УБЫТОК ОРГАНИЗАЦИЙ

— ЯНВАРЬ - АПРЕЛЬ 2023 Г., МЛН РУБЛЕЙ

Всего
1 882,7



739,7

Обрабатывающие производства



617,6

Сельское, лесное хозяйство, охота, рыболовство и рыбоводство



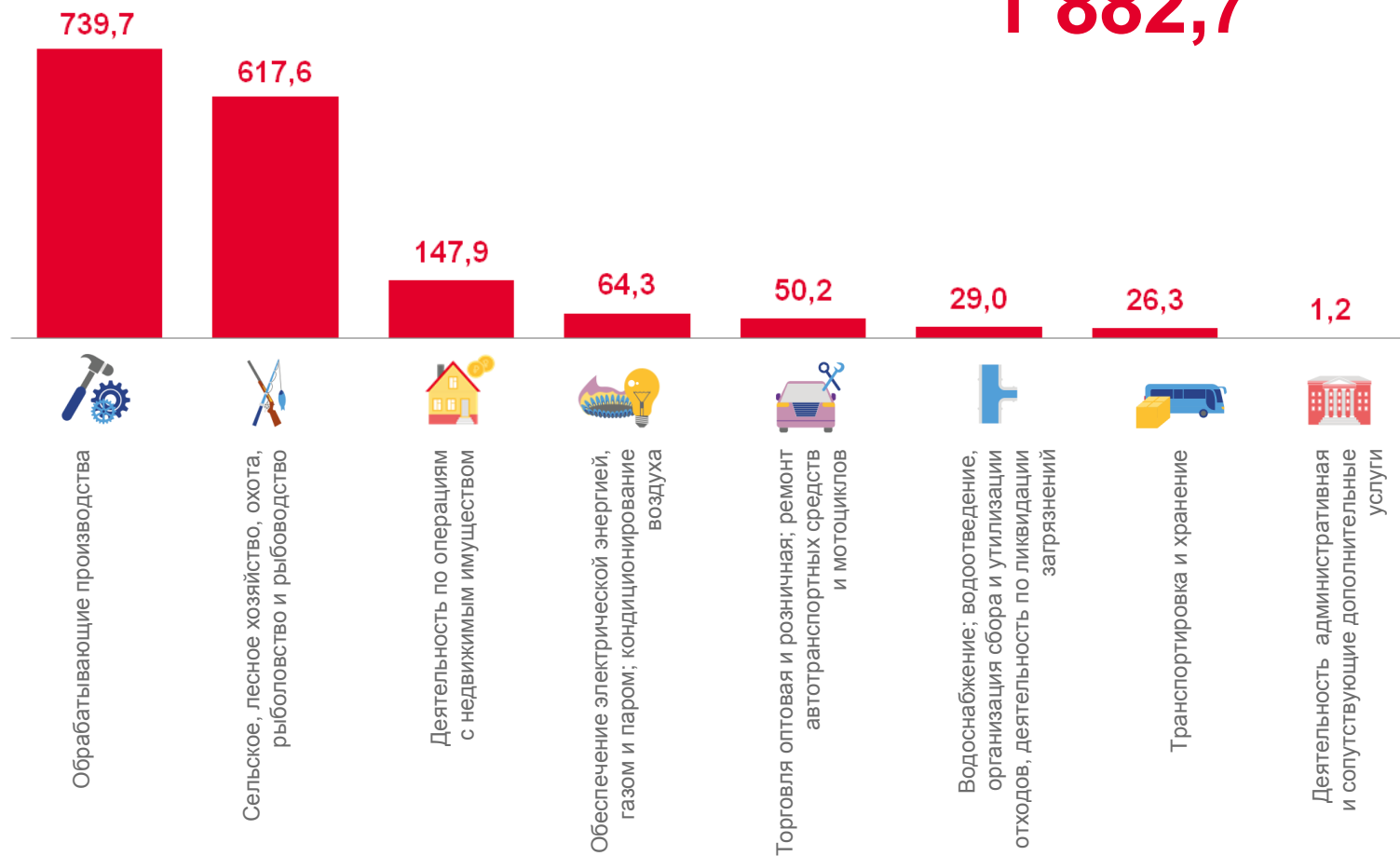
147,9

Деятельность по операциям с недвижимым имуществом



1,2

Деятельность административная и сопутствующие дополнительные услуги





ДОЛЯ УБЫТОЧНЫХ ОРГАНИЗАЦИЙ

- ЯНВАРЬ - АПРЕЛЬ 2023 Г., В % К ОБЩЕМУ ЧИСЛУ ОРГАНИЗАЦИЙ*

32,5% в целом
по Орловской области



70,0

Деятельность по операциям с недвижимым имуществом



64,0

Водоснабжение; водоотведение, организация сбора и утилизации отходов, деятельность по ликвидации загрязнений



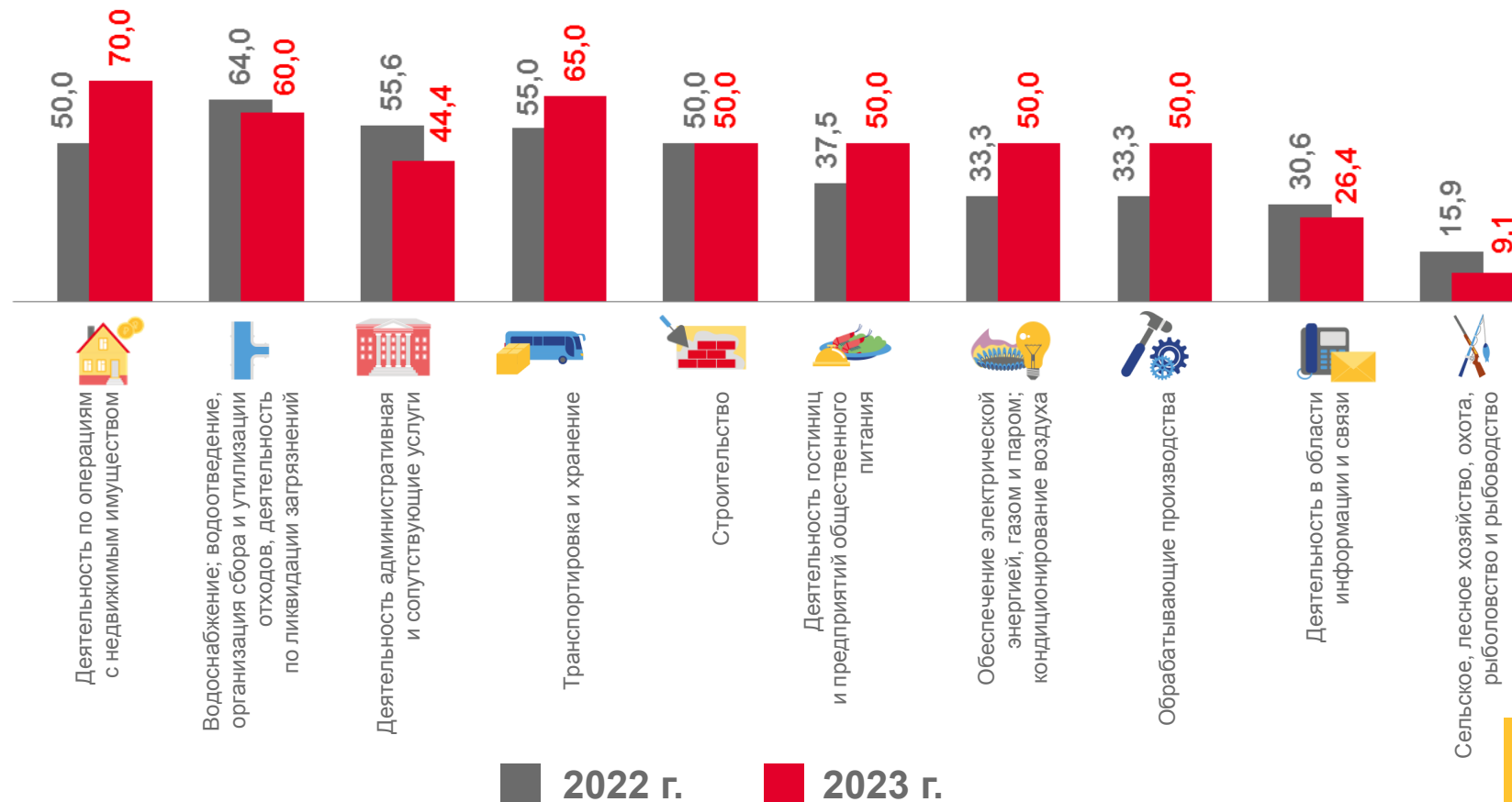
55,6

Транспортировка и хранение



15,9

Торговля оптовая и розничная; ремонт автотранспортных средств и мотоциклов



■ 2022 г.

■ 2023 г.

*по сопоставимому кругу организаций в соответствии с методологией бухгалтерского учета





ФИНАНСОВЫЕ РЕЗУЛЬТАТЫ ДЕЯТЕЛЬНОСТИ ОРГАНИЗАЦИЙ

– ЯНВАРЬ - АПРЕЛЬ 2023 Г., В % К ЯНВАРЮ - АПРЕЛЮ 2022 Г.*





КРЕДИТОРСКАЯ ЗАДОЛЖЕННОСТЬ ПО ВИДАМ ЭКОНОМИЧЕСКОЙ ДЕЯТЕЛЬНОСТИ

НА 1 МАЯ 2023 ГОДА

Удельный вес организаций,
имеющих просроченную
кредиторскую задолженность, %

Удельный вес просроченной
задолженности в общем объеме
задолженности, %



25 организаций
имеют просроченную
кредиторскую
задолженность

2,9 млрд руб.
просроченная
кредиторская
задолженность

Виды экономической деятельности, по которым **отсутствует просроченная кредиторская задолженность**: «Добыча полезных ископаемых», «Деятельность в области информации и связи», «Деятельность профессиональная, научная и техническая», «Деятельность административная и сопутствующие дополнительные услуги», «Образование», «Деятельность в области здравоохранения и социальных услуг», «Предоставление прочих видов услуг».



ДЕБИТОРСКАЯ ЗАДОЛЖЕННОСТЬ ПО ВИДАМ ЭКОНОМИЧЕСКОЙ ДЕЯТЕЛЬНОСТИ

НА 1 МАЯ 2023 ГОДА

Удельный вес организаций,
имеющих просроченную
дебиторскую задолженность, %

Удельный вес просроченной
задолженности в общем
объёме задолженности, %



63 организации
имеют просроченную
дебиторскую
задолженность

1,9 млрд руб.
просроченная
дебиторская
задолженность

Виды экономической деятельности, по которым **отсутствует просроченная дебиторская задолженность**:
«Деятельность профессиональная, научная и техническая», «Деятельность в области здравоохранения и социальных услуг».