



ТЕРРИТОРИАЛЬНЫЙ ОРГАН
ФЕДЕРАЛЬНОЙ СЛУЖБЫ
ГОСУДАРСТВЕННОЙ СТАТИСТИКИ
ПО ОРЛОВСКОЙ ОБЛАСТИ

Цены в Орловской области



ноябрь 2023 года



ТЕРРИТОРИАЛЬНЫЙ ОРГАН
ФЕДЕРАЛЬНОЙ СЛУЖБЫ
ГОСУДАРСТВЕННОЙ СТАТИСТИКИ
ПО ОРЛОВСКОЙ ОБЛАСТИ

Цены в Орловской области

ноябрь 2023 года

- 01 Индексы потребительских цен
- 02 Индексы цен и средние цены на отдельные группы и виды продовольственных товаров
- 03 Индексы цен и средние цены на отдельные группы непродовольственных товаров
- 04 Индексы цен и средние цены (тарифы) на услуги
- 05 Условный (минимальный) набор продуктов питания
- 06 Индексы цен производителей промышленных товаров и сельскохозяйственной продукции





ИНДЕКСЫ ПОТРЕБИТЕЛЬСКИХ ЦЕН

ноябрь 2023 г.
в % к декабрю 2022 г.

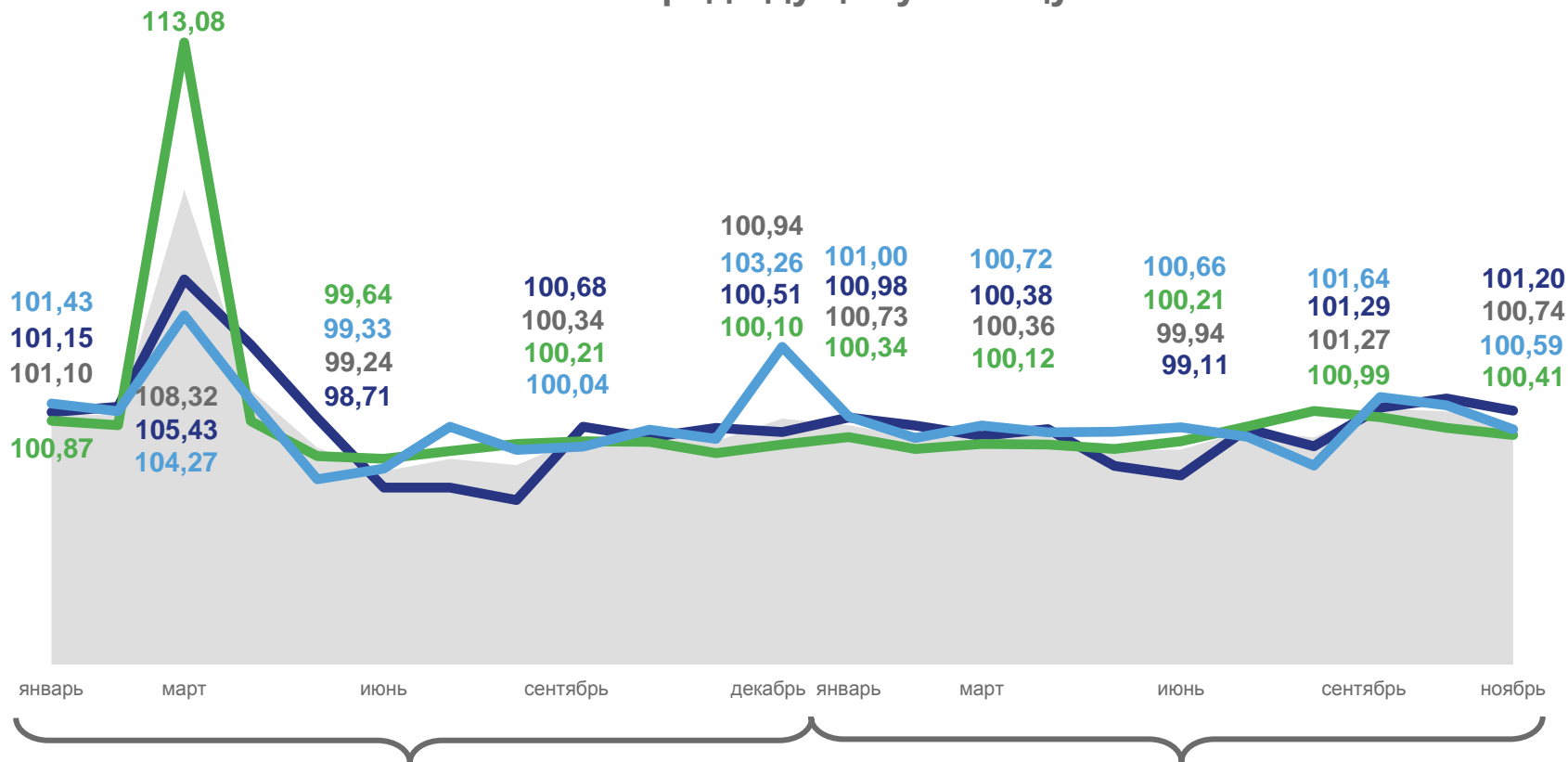
в % к предыдущему месяцу

ИПЦ **▲ 105,89**

Продовольственные товары **▲ 106,06**

Непродовольственные товары **▲ 104,73**

Услуги **▲ 107,33**



Индекс потребительских цен



Продовольственные товары



Непродовольственные товары



Услуги

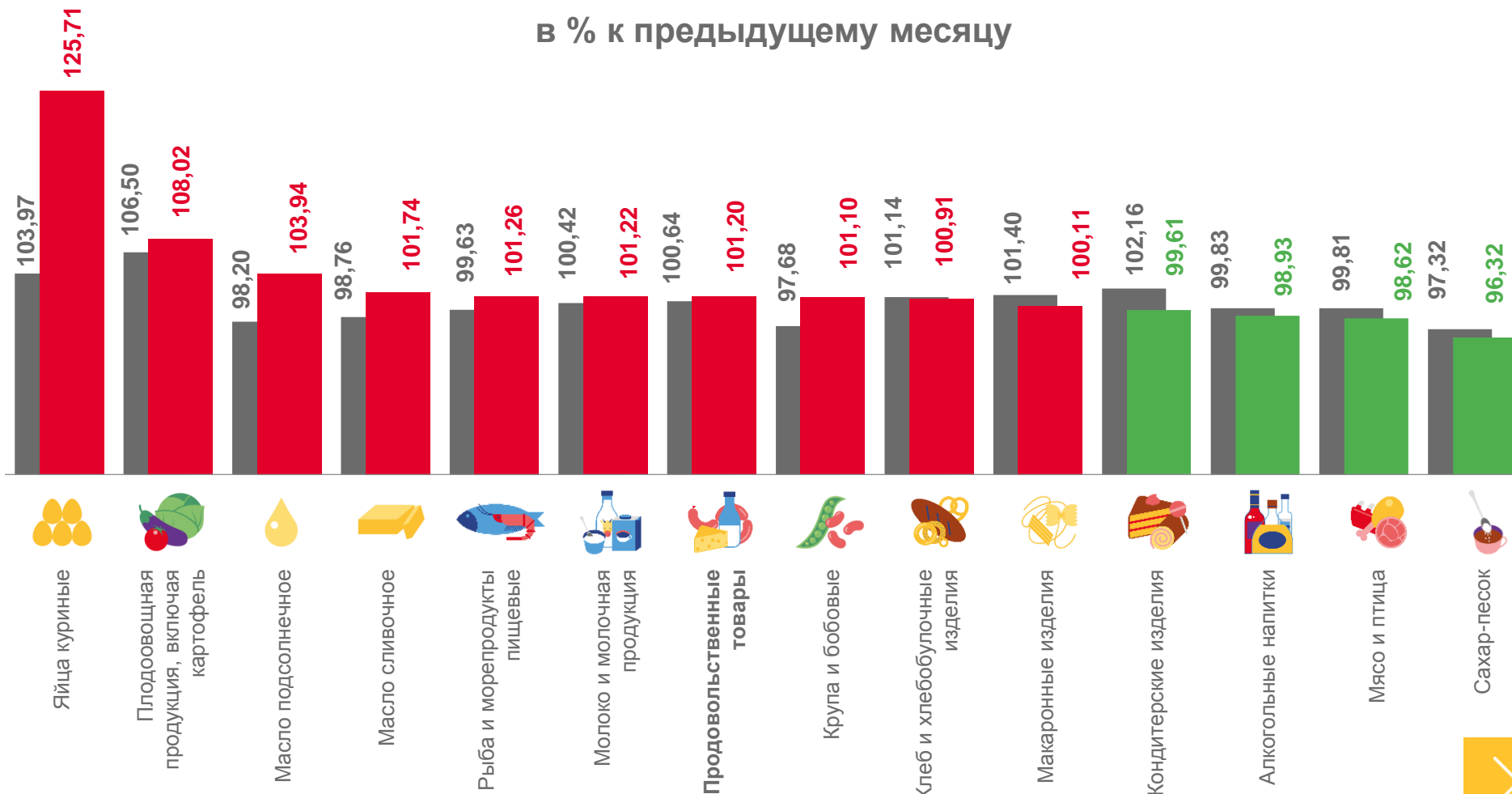




ИНДЕКСЫ ЦЕН НА ОТДЕЛЬНЫЕ ГРУППЫ И ВИДЫ ПРОДОВОЛЬСТВЕННЫХ ТОВАРОВ

ноябрь 2023 г.
в % к декабрю 2022 г.

в % к предыдущему месяцу



■ Ноябрь 2022 г. к октябрю 2022 г.

■ Ноябрь 2023 г. к октябрю 2023 г.





ИЗМЕНЕНИЕ ЦЕН НА ПРОДОВОЛЬСТВЕННЫЕ ТОВАРЫ

















































НОЯБРЬ 2023 Г., РУБЛЕЙ ЗА КИЛОГРАММ, В ПРОЦЕНТАХ К ОКТЯБРЮ 2023 Г.

	Огурцы свежие средняя цена – 147,62		+58,0		Апельсины средняя цена – 195,50		-8,7
	Помидоры свежие средняя цена – 192,52		+26,7		Креветки мороженые неразделанные средняя цена – 781,97		-6,5
	Яйца куриные, за 10 шт. средняя цена – 118,38		+25,7		Свекла столовая средняя цена – 29,23		-6,1
	Лук репчатый средняя цена – 31,21		+12,9		Шоколад средняя цена – 802,74		-6,0
	Зелень свежая средняя цена – 645,91		+8,2		Лимоны средняя цена – 170,09		-5,2
	Молоко сгущенное с сахаром средняя цена – 355,69		+6,9		Икра лососевых рыб, отечественная средняя цена – 6 100,40		-5,0
	Колбаса полукопченая и варено-копченая средняя цена – 650,28		+6,1		Кофе натуральный в зернах и молотый средняя цена – 1 390,13		-4,7



СРЕДНИЕ ЦЕНЫ НА СОЦИАЛЬНО ЗНАЧИМЫЕ ПРОДОВОЛЬСТВЕННЫЕ ТОВАРЫ ПЕРВОЙ НЕОБХОДИМОСТИ

НОЯБРЬ 2023 Г., РУБЛЕЙ ЗА КИЛОГРАММ, В ПРОЦЕНТАХ К ОКТЯБРЮ 2023 Г.

 Говядина (кроме бескостного мяса)	 531,78 (99,83)	 Яйца куриные, за 10 шт.	 118,38 (125,71)	 Рис шлифованный	 119,15 (102,39)
 Свинина (кроме бескостного мяса)	 336,23 (98,73)	 Сахар-песок	 73,26 (96,32)	 Крупа гречневая-ядрица	 73,34 (98,55)
 Баранина (кроме бескостного мяса)	 632,53 (101,30)	 Чай черный байховый	 1018,02 (99,12)	 Вермишель	 101,05 (100,07)
 Куры охлажденные и мороженые	 205,59 (95,65)	 Соль поваренная пищевая	 17,84 (100,11)	 Картофель	 19,13 (99,00)
 Рыба мороженая неразделанная	 186,79 (99,47)	 Мука пшеничная	 52,46 (100,92)	 Капуста белокочанная свежая	 28,14 (105,11)
 Масло сливочное	 870,49 (101,74)	 Хлеб из ржаной муки и из смеси муки ржаной и пшеничной	 59,86 (101,09)	 Лук репчатый	 31,21 (112,87)
 Масло подсолнечное, за л	 130,45 (103,94)	 Хлеб и булочные изделия из пшеничной муки различных сортов	 101,85 (100,84)	 Морковь	 32,18 (98,11)
 Молоко питьевое цельное пастеризованное 2,5-3,2% жирности, за л	 65,59 (100,56)	 Пшено	 48,41 (96,49)	 Яблоки	 104,76 (102,16)





СРЕДНИЕ ЦЕНЫ И ИНДЕКСЫ ЦЕН НА МОЛОКО ПИТЬЕВОЕ

ноябрь 2023 г.



Молоко питьевое цельное
пастеризованное 2,5-3,2%
жирности, рублей за литр

Орловская область	▲	65,59
г. Орел	▲	63,50
г. Ливны	▲	69,70
г. Мценск	▲	68,20



Молоко питьевое цельное
стерилизованное 2,5-3,2%
жирности, рублей за литр

Орловская область	▲	93,69
г. Орел	▼	100,58
г. Ливны	▼	88,14
г. Мценск	▲	76,12

ноябрь 2023 г. в % к октябрю 2023 г.

Орловская область	▲	100,56	Орловская область	▲	100,55
-------------------	---	---------------	-------------------	---	---------------



ИНДЕКСЫ ЦЕН НА ОТДЕЛЬНЫЕ ГРУППЫ НЕПРОДОВОЛЬСТВЕННЫХ ТОВАРОВ

ноябрь 2023 г.
в % к декабрю 2022 г.



▲ **104,73**

Непродовольственные товары



▲ **108,70**

Медикаменты



▲ **107,47**

Топливо моторное



▲ **105,71**

Одежда и белье



▼ **96,54**

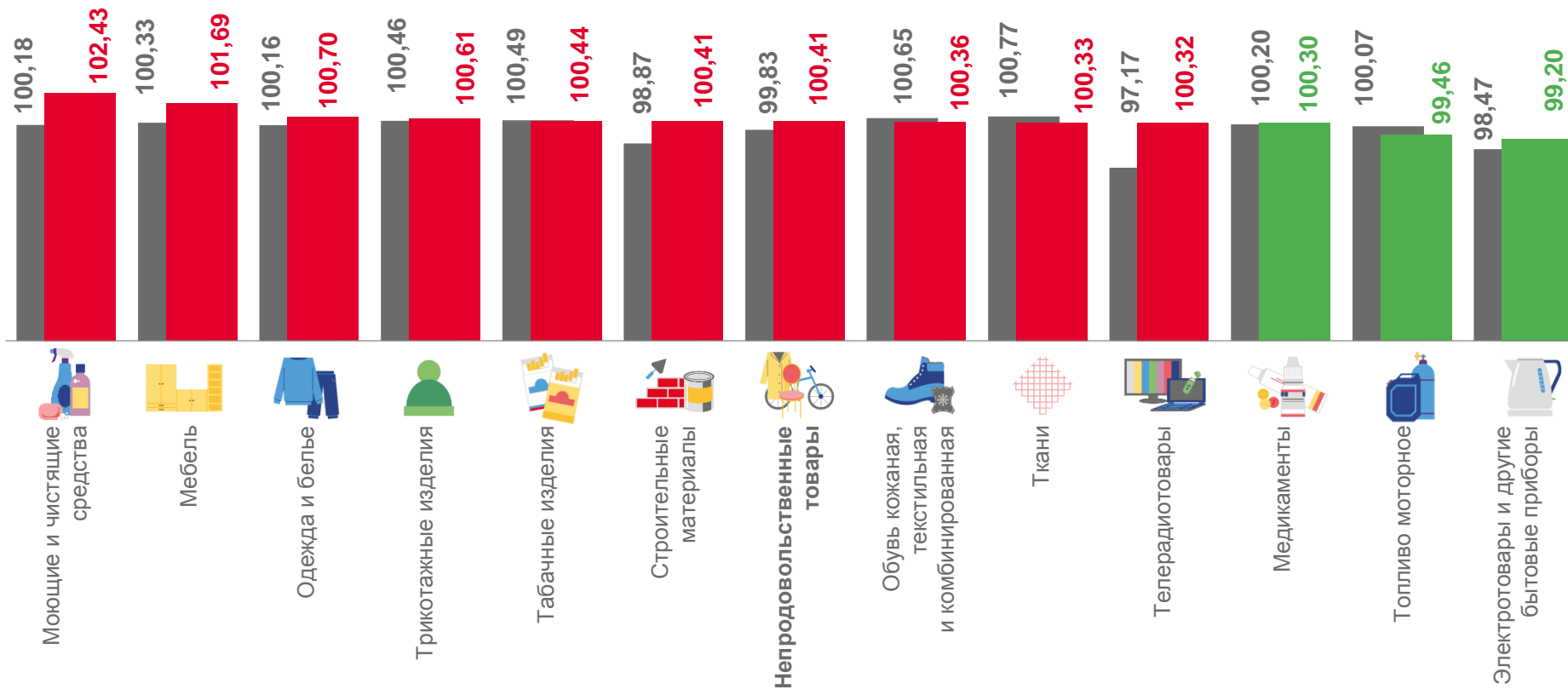
Электротовары и другие бытовые приборы



▼ **94,32**

Телерадиотовары

в % к предыдущему месяцу



■ Ноябрь 2022 г. к октябрю 2022 г.

■ Ноябрь 2023 г. к октябрю 2023 г.





ИЗМЕНЕНИЕ ЦЕН НА НЕПРОДОВОЛЬСТВЕННЫЕ ТОВАРЫ

НОЯБРЬ 2023 Г. В ПРОЦЕНТАХ К ОКТЯБРЮ 2023 Г.



Моющие и чистящие средства



Жидкие чистящие и моющие средства
средняя цена – 283,72 руб. за л

▲ +5,4



Мыло туалетное
средняя цена – 45,83 руб. за 100 г

▲ +2,5



Мыло хозяйственное
средняя цена – 57,87 руб. за 200 г

▲ +1,9



Порошок стиральный
средняя цена – 224,88 руб. за кг

▲ +0,8



Дезинфицирующее средство
для поверхностей
средняя цена – 223,82 руб. за л

▲ +0,5



Медицинские товары



Ацетилсалициловая кислота
(Аспирин отечественный), 500 мг
средняя цена – 13,50 руб. за 10 таблеток

▲ +12,5



Синупрет
средняя цена – 737,18 руб. за 50 таблеток

▲ +7,8



Алмагель
средняя цена – 427,82 руб. за 200 мл

▲ +3,9



Корвалол
средняя цена – 40,74 руб. за 25 мл

▲ +3,4



Фосфоглив
средняя цена – 118,79 руб. за 10 капсул

▼ -3,5



Аскорбиновая кислота, 50 мг
средняя цена – 23,43 руб. за 100 драже

▼ -3,2

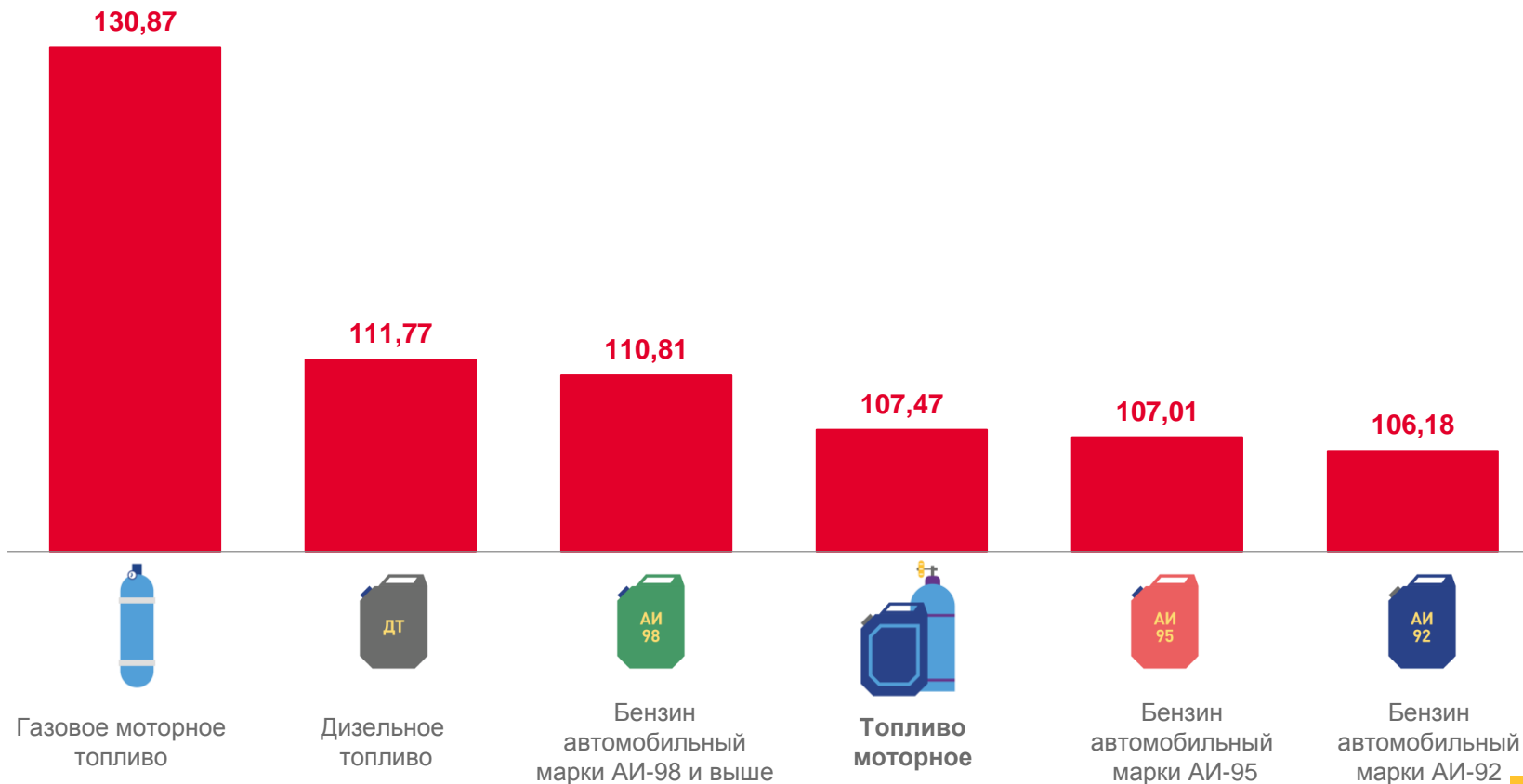



СРЕДНИЕ ЦЕНЫ И ИНДЕКСЫ ЦЕН НА ТОПЛИВО МОТОРНОЕ

НОЯБРЬ 2023 Г.

рублей за литр,
в % к октябрю 2023 г.

в % к декабрю 2022 г.





ИНДЕКСЫ ЦЕН И ТАРИФОВ НА УСЛУГИ

ноябрь 2023 г.
в % к декабрю 2022 г.

в % к предыдущему месяцу



Услуги

▲ 107,33



Банков

▲ 138,69



Зарубежного туризма

▲ 134,64



Пассажирского транспорта

▲ 110,25



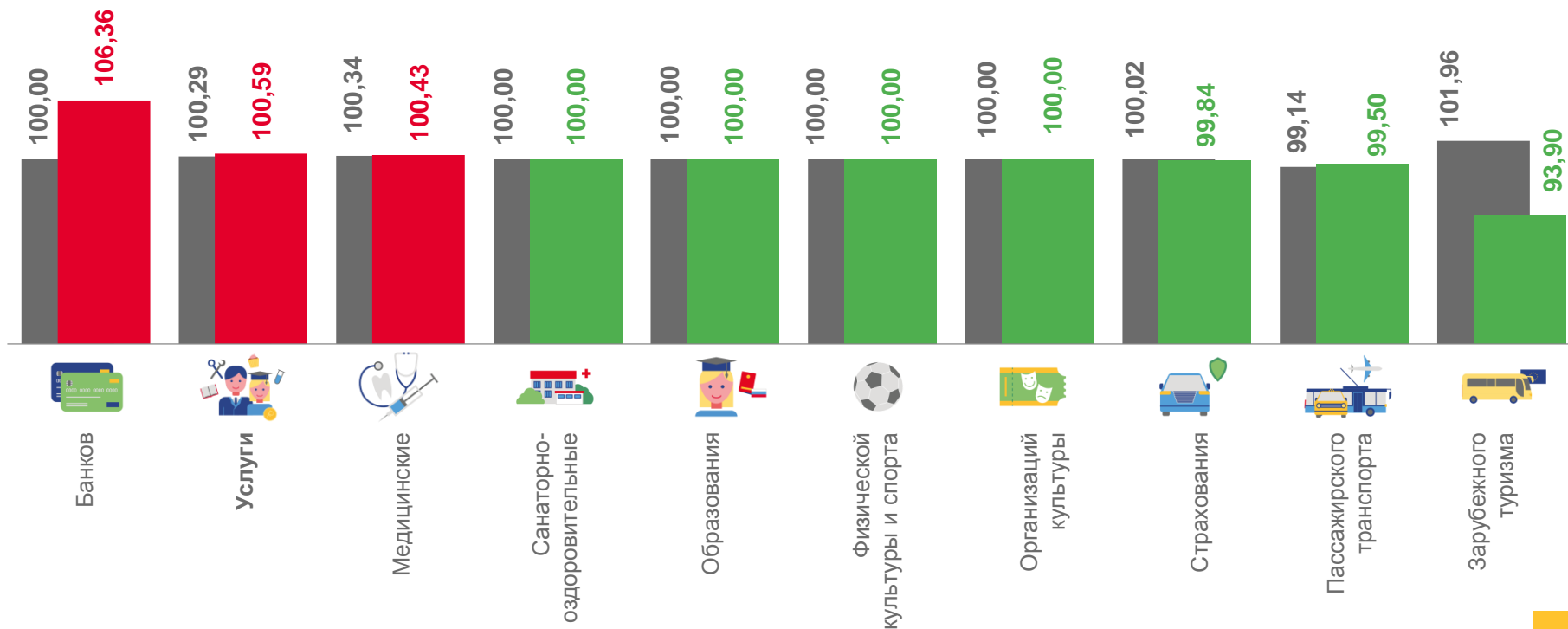
Образования

▲ 109,16



Страхования

▼ 95,50



■ Ноябрь 2022 г. к октябрю 2022 г.

■ Ноябрь 2023 г. к октябрю 2023 г.









ИЗМЕНЕНИЕ ЦЕН (ТАРИФОВ) НА УСЛУГИ

НОЯБРЬ 2023 Г. В ПРОЦЕНТАХ К ОКТЯБРЮ 2023 Г.



Услуги в сфере зарубежного туризма

 Поездки в отдельные страны Юго-Восточной Азии
средняя цена – 119 478,26 руб. за поездку  **+8,2**

 Поездки в отдельные страны Средней Азии
средняя цена – 68 572,84 руб. за поездку  **+4,4**



 Поездка на отдых в ОАЭ
средняя цена – 59 632,07 руб. за поездку  **-24,8**



 Поездка на отдых в Египет
средняя цена – 58 654,20 руб. за поездку  **-10,3**



 Поездка на отдых в Турцию
средняя цена – 52 715,55 руб. за поездку  **-5,6**







Услуги пассажирского транспорта

 ³ Проезд в плацкартном вагоне скорого фирменного поезда дальнего следования  **+21,1**
средняя цена – 565,72 руб. в расчете на 100 км пути

 ³ Проезд в плацкартном вагоне скорого нефирменного поезда дальнего следования  **+20,5**
средняя цена – 367,81 руб. в расчете на 100 км пути

 Проезд в сидячих вагонах в скоростных поездах дальнего следования  **+4,2**
средняя цена – 391,17 руб. в расчете на 100 км пути

 Полет в салоне экономического класса самолета  **-15,6**
средняя цена – 6 292,71 руб. в расчете на 1 000 км пути

 ² Проезд в купейном вагоне скорого нефирменного поезда дальнего следования  **-6,1**
средняя цена – 433,95 руб. в расчете на 100 км пути





СРЕДНЯЯ СТОИМОСТЬ УСЛОВНОГО (МИНИМАЛЬНОГО) НАБОРА ПРОДУКТОВ ПИТАНИЯ В ОТДЕЛЬНЫХ РЕГИОНАХ ЦФО

ноябрь 2023 г. в % к декабрю 2022 г.

на конец ноября 2023 г., рублей



ИНДЕКСЫ ЦЕН ПРОИЗВОДИТЕЛЕЙ ПРОМЫШЛЕННЫХ ТОВАРОВ*, СЕЛЬСКОХОЗЯЙСТВЕННОЙ ПРОДУКЦИИ И ПОТРЕБИТЕЛЬСКИХ ЦЕН НОЯБРЬ 2023 Г., В ПРОЦЕНТАХ К ПРЕДЫДУЩЕМУ МЕСЯЦУ



99,74

Обрабатывающие производства



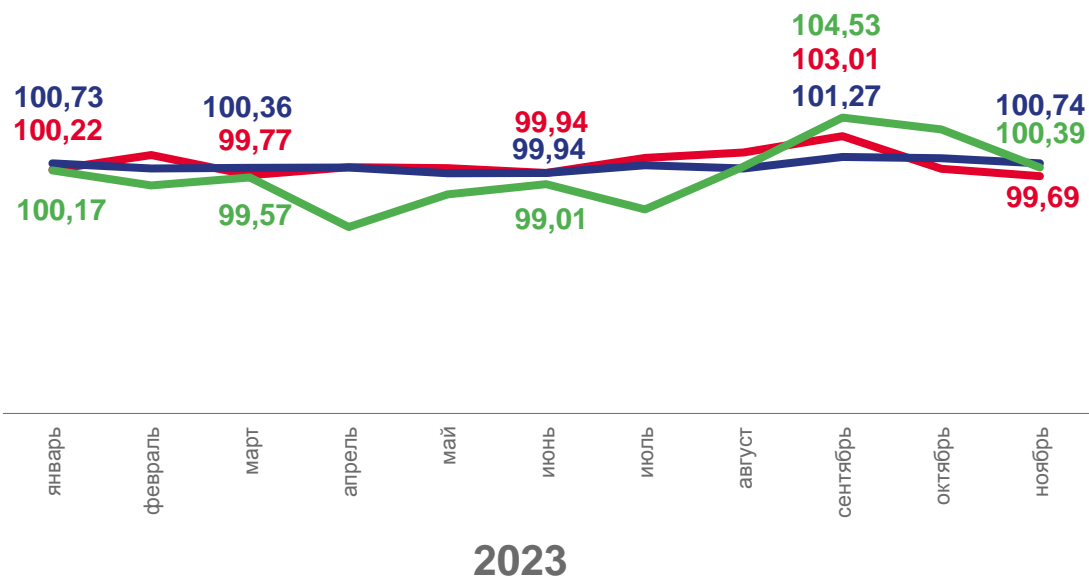
98,98

Обеспечение электрической энергией, газом и паром; кондиционирование воздуха



100,00

Водоснабжение; водоотведение, организация сбора и утилизации отходов, деятельность по ликвидации загрязнений



100,30

Культуры сельскохозяйственные, продукция овощеводства и садоводства



100,52

Животные живые и продукты животного происхождения

- Индекс цен производителей промышленных товаров
- Индекс потребительских цен
- Индекс цен производителей сельскохозяйственной продукции

ИНДЕКСЫ ЦЕН ПРОИЗВОДИТЕЛЕЙ ПРОМЫШЛЕННЫХ ТОВАРОВ*, СЕЛЬСКОХОЗЯЙСТВЕННОЙ ПРОДУКЦИИ И ПОТРЕБИТЕЛЬСКИХ ЦЕН НОЯБРЬ 2023 Г. В ПРОЦЕНТАХ К ДЕКАБРЮ 2022 Г.



108,68

Обрабатывающие производства



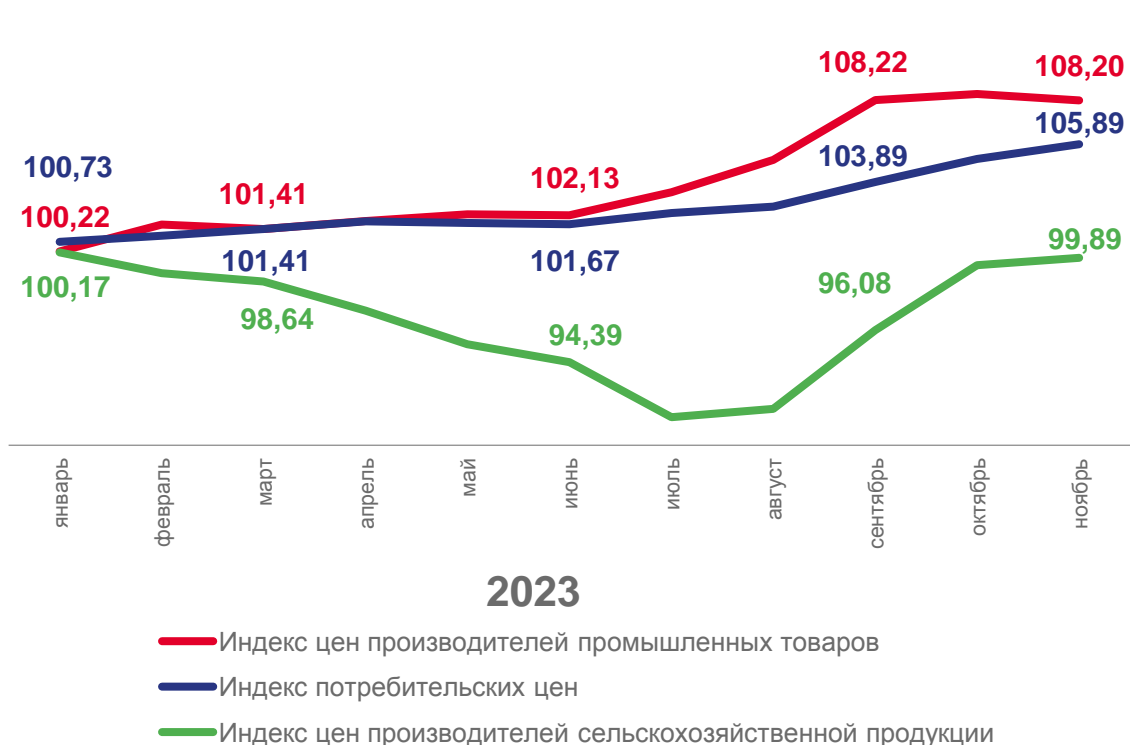
106,78

Обеспечение электрической энергией, газом и паром; кондиционирование воздуха



100,06

Водоснабжение; водоотведение, организация сбора и утилизации отходов, деятельность по ликвидации загрязнений



97,66

Культуры сельскохозяйственные, продукция овощеводства и садоводства



103,03

Животные живые и продукты животного происхождения