



ТЕРРИТОРИАЛЬНЫЙ ОРГАН
ФЕДЕРАЛЬНОЙ СЛУЖБЫ
ГОСУДАРСТВЕННОЙ СТАТИСТИКИ
ПО ОРЛОВСКОЙ ОБЛАСТИ

О ФИНАНСОВОМ СОСТОЯНИИ ОРГАНИЗАЦИЙ ОРЛОВСКОЙ ОБЛАСТИ



за январь – март 2022 года



ТЕРРИТОРИАЛЬНЫЙ ОРГАН
ФЕДЕРАЛЬНОЙ СЛУЖБЫ
ГОСУДАРСТВЕННОЙ СТАТИСТИКИ
ПО ОРЛОВСКОЙ ОБЛАСТИ

О ФИНАНСОВОМ СОСТОЯНИИ ОРГАНИЗАЦИЙ В ОРЛОВСКОЙ ОБЛАСТИ

за январь – март 2022 года

01 САЛЬДИРОВАННЫЙ ФИНАНСОВЫЙ
РЕЗУЛЬТАТ ОРГАНИЗАЦИИ

02 ПРИБЫЛЬ ОРГАНИЗАЦИЙ

03 УБЫТОК ОРГАНИЗАЦИЙ

04 ФИНАНСОВЫЕ РЕЗУЛЬТАТЫ
ДЕЯТЕЛЬНОСТИ ОРГАНИЗАЦИЙ





САЛЬДИРОВАННЫЙ ФИНАНСОВЫЙ РЕЗУЛЬТАТ

В % К СООТВЕТСТВУЮЩЕМУ ПЕРИОДУ ПРЕДЫДУЩЕГО ГОДА*

2022 год

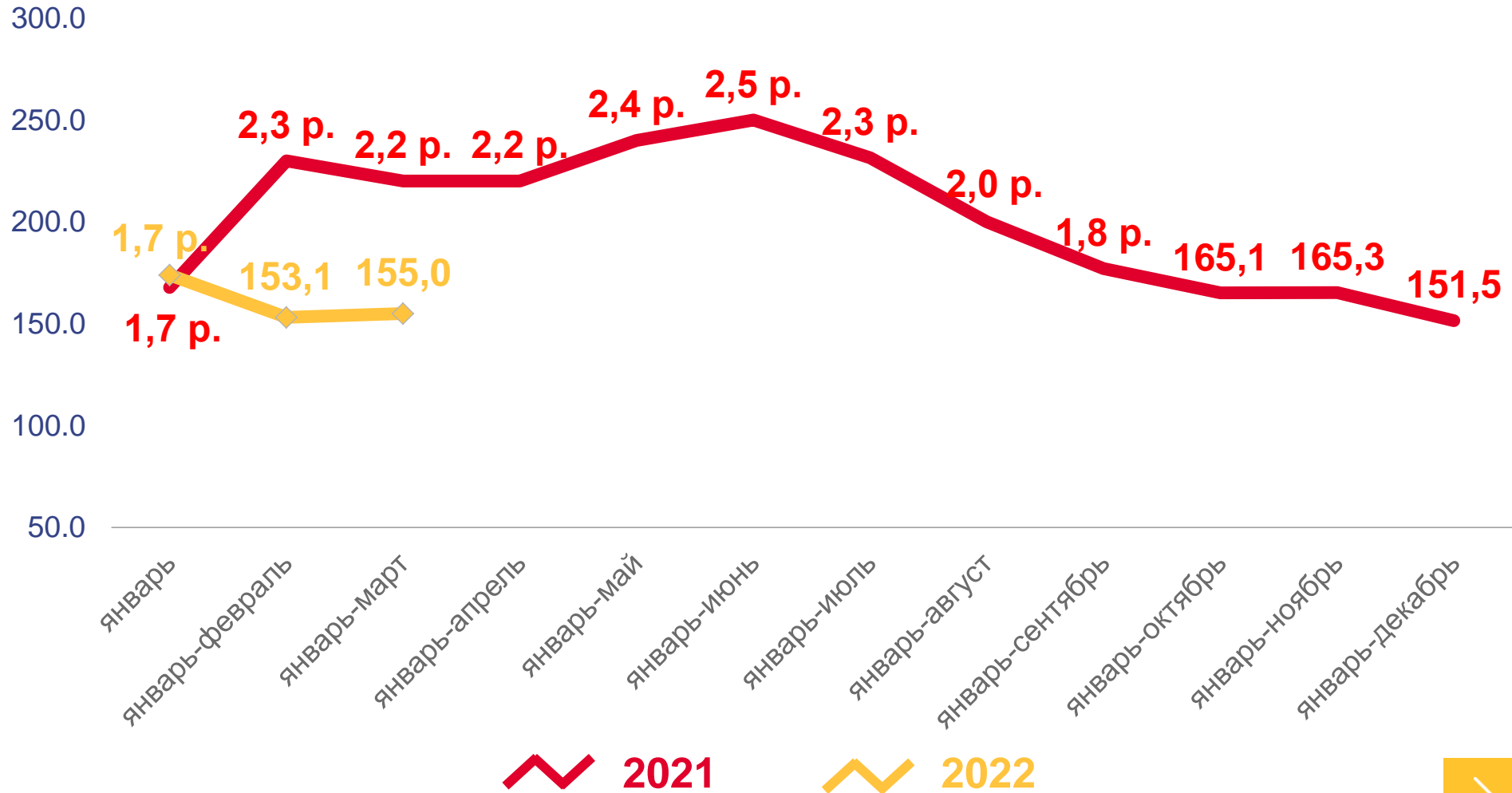
ЯНВАРЬ-МАРТ

14,9

МЛРД РУБЛЕЙ

155,0

к январю-марту 2021 году



ПРИБЫЛЬ – УБЫТОК = САЛЬДИРОВАННЫЙ ФИНАНСОВЫЙ РЕЗУЛЬТАТ

*по сопоставимому кругу организаций в соответствии с методологией бухгалтерского учета



САЛЬДИРОВАННЫЙ ФИНАНСОВЫЙ РЕЗУЛЬТАТ

ЯНВАРЬ-МАРТ 2022 Г., МЛН РУБЛЕЙ



7 833,0

Сельское, лесное хозяйство, охота, рыболовство и рыбоводство



5 036,6

Обрабатывающие производства



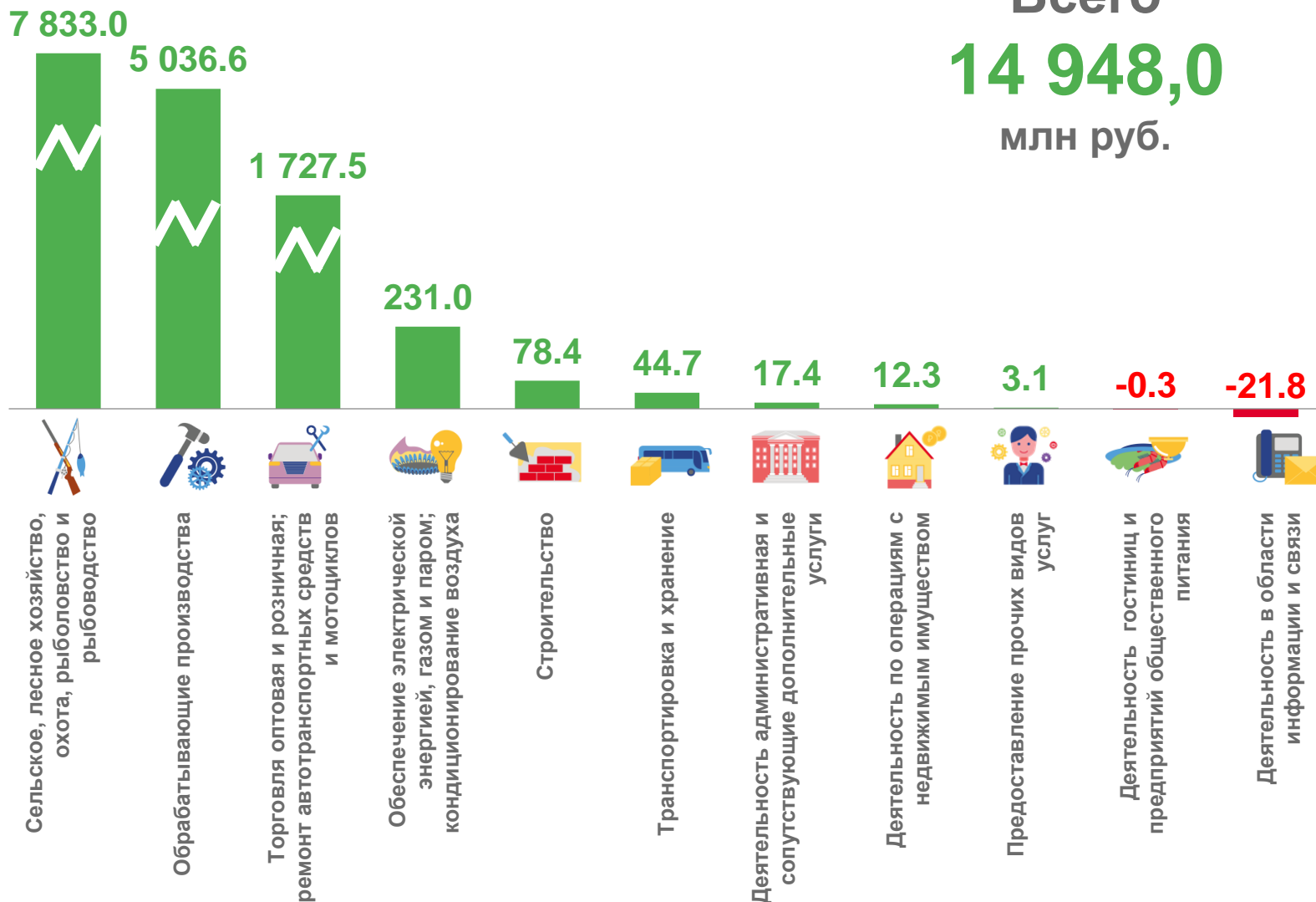
1 727,5

Торговля оптовая и розничная; ремонт автотранспортных средств и мотоциклов



-21,8

Деятельность в области информации и связи



Всего
14 948,0
млн руб.



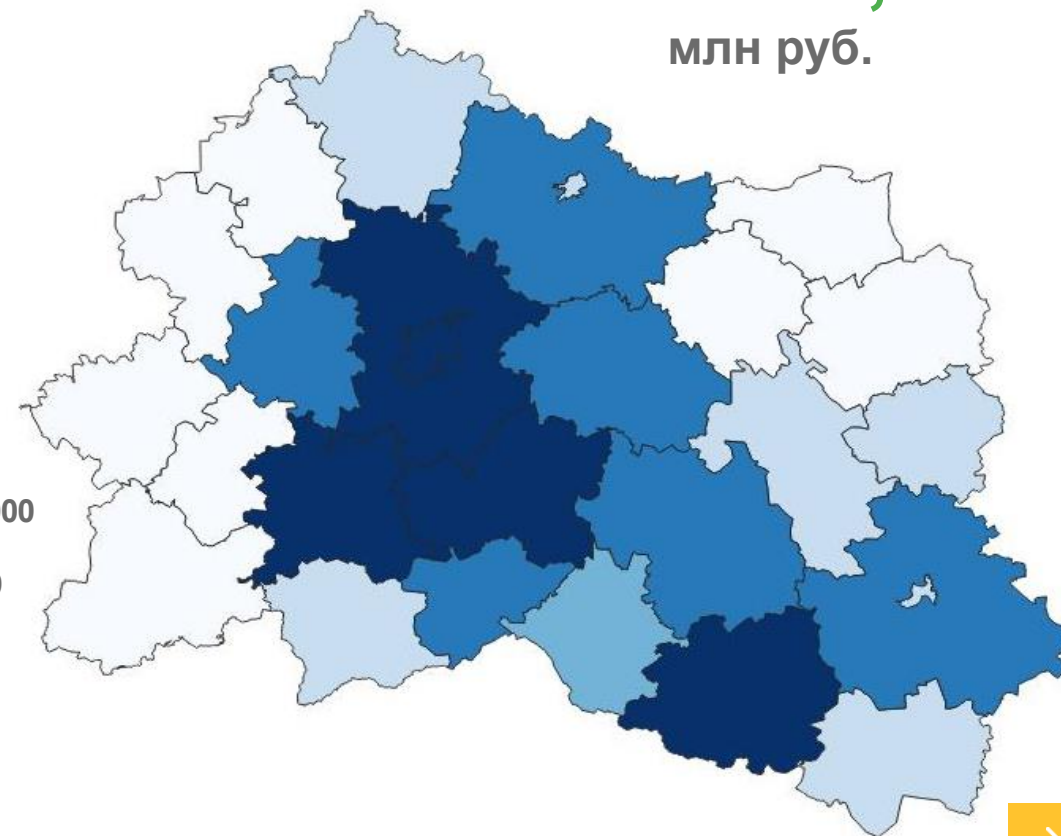
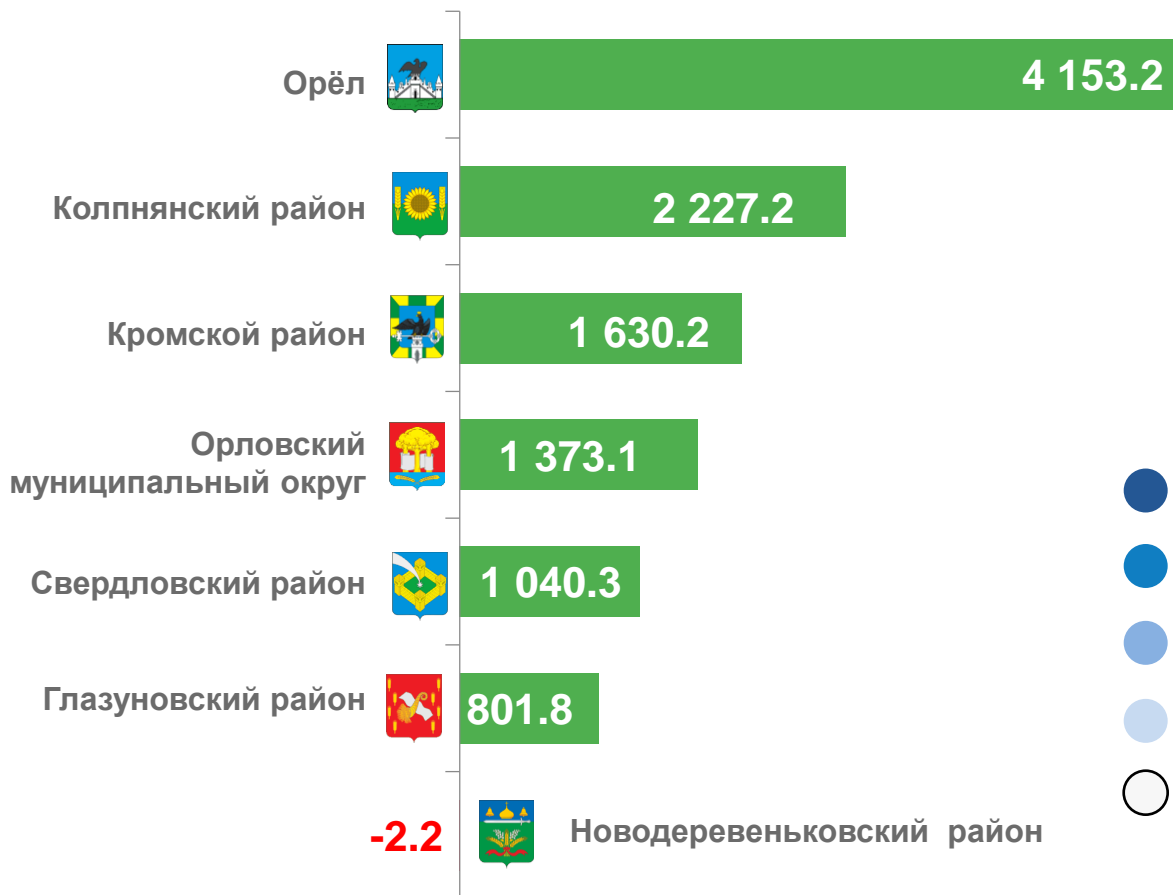


САЛЬДИРОВАННЫЙ ФИНАНСОВЫЙ РЕЗУЛЬТАТ

ЯНВАРЬ-МАРТ 2022 Г., МЛН РУБЛЕЙ

Городские округа, муниципальные округа и муниципальные районы с наибольшими и наименьшими значениями

Всего
14 948,0
млн руб.





ПРИБЫЛЬ ОРГАНИЗАЦИЙ

ЯНВАРЬ-МАРТ 2022 Г., МЛН РУБЛЕЙ

Всего
15 509,8
млн рублей



7 848,7

Сельское, лесное хозяйство, охота,
Рыболовство и рыбоводство



5 323,5

Обрабатывающие производства



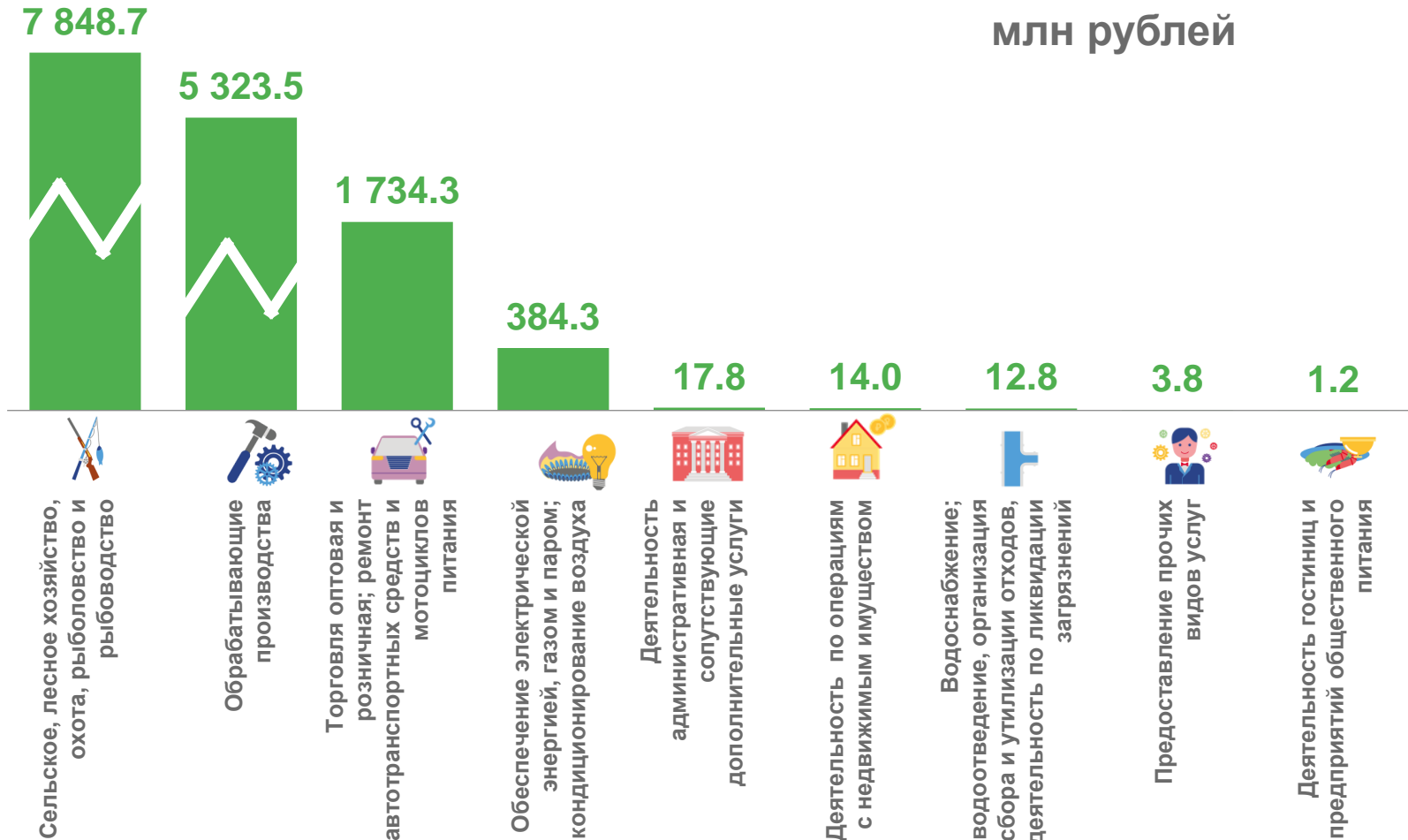
1 734,3

Торговля оптовая и розничная; ремонт
автотранспортных средств и
мотоциклов



1,2

Деятельность гостиниц и предприятий
общественного питания





ДОЛЯ ПРИБЫЛЬНЫХ ОРГАНИЗАЦИЙ

ЯНВАРЬ-МАРТ 2022 Г., %

69,4% в целом по Орловской области



Образование

100,0%



Торговля оптовая и розничная; ремонт автотранспортных средств и мотоциклов

87,5%



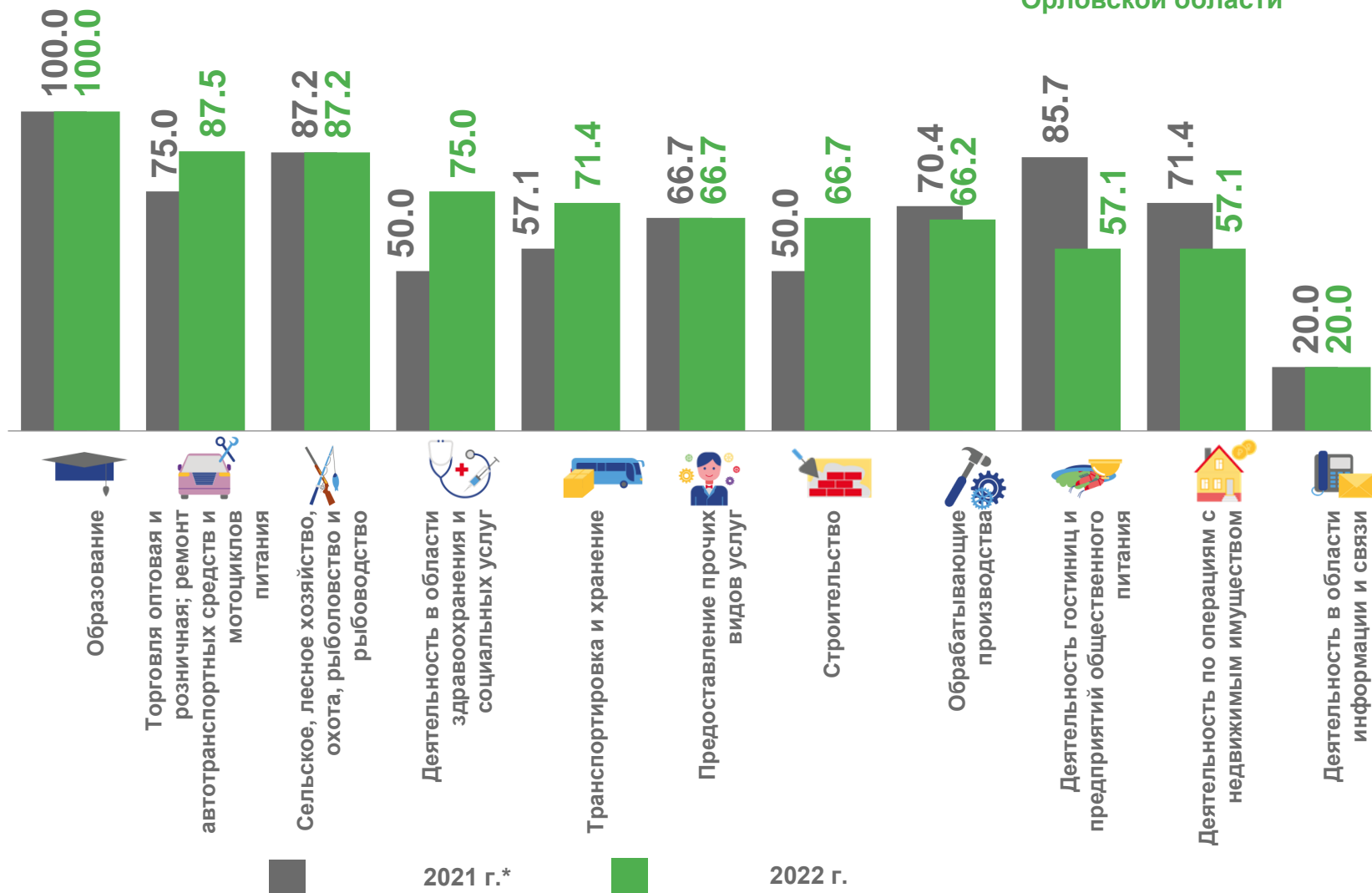
Сельское, лесное хозяйство, охота, Рыболовство и рыбоводство

87,2%



Деятельность в области информации и связи

20,0%



*по сопоставимому кругу организаций в соответствии с методологией бухгалтерского учета

УБЫТОК ОРГАНИЗАЦИЙ

ЯНВАРЬ-МАРТ 2022 Г., МЛН РУБЛЕЙ



Всего
561,7
млн рублей



286,8

Обработывающие производства

286.8



153,2

Обеспечение электрической энергией, газом паром; кондиционирование воздуха

153.2



29,2

Водоснабжение; водоотведение, организация сбора и утилизации отходов, деятельность по ликвидации загрязнений

29.2



0,4

Деятельность административная и сопутствующие дополнительные услуги

15.7

6.7

1.8

1.5

0.7

0.4



Обработывающие производства



Обеспечение электрической энергией, газом и паром; кондиционирование воздуха



Водоснабжение; водоотведение, организация сбора и утилизации отходов, деятельность по ликвидации загрязнений



Сельское, лесное хозяйство, охота, рыболовство и рыбоводство



Торговля оптовая и розничная; ремонт автотранспортных средств и мотоциклов



Деятельность по операциям с недвижимым имуществом



Деятельность гостиниц и предприятий общественного питания



Предоставление прочих видов услуг



Деятельность административная и сопутствующие дополнительные услуги





ДОЛЯ УБЫТОЧНЫХ ОРГАНИЗАЦИЙ


ЯНВАРЬ-МАРТ 2022 Г., %

30,6% в целом по Орловской области



80,0%

Деятельность в области информации и связи



57,9%

Обеспечение электрической энергией, газом и паром; кондиционирование воздуха



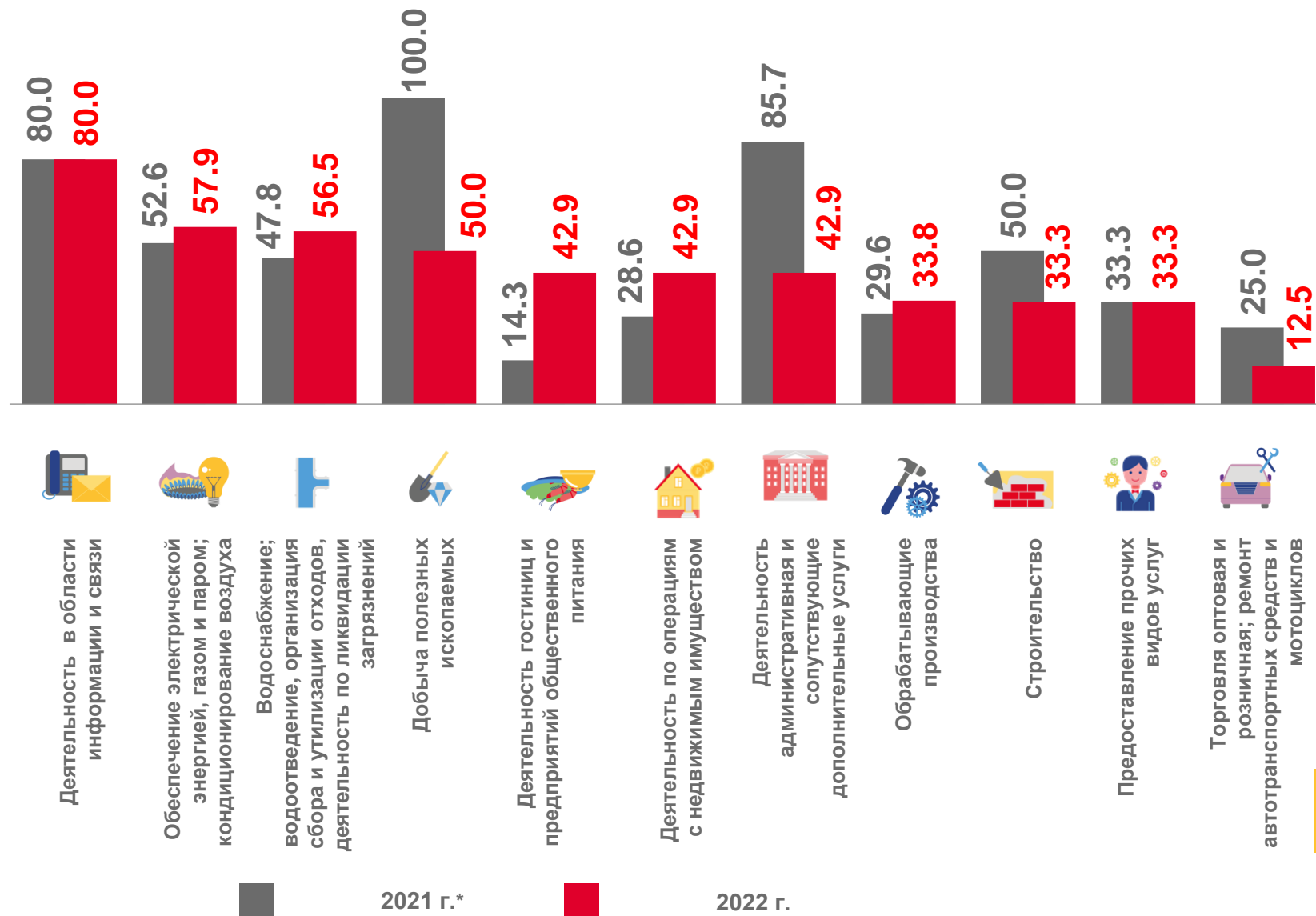
56,5%

Водоснабжение; водоотведение, организация сбора и утилизации отходов, деятельность по ликвидации загрязнений



12,5%

Торговля оптовая и розничная; ремонт автотранспортных средств и мотоциклов



2021 г.*



2022 г.

*по сопоставимому кругу организаций в соответствии с методологией бухгалтерского учета

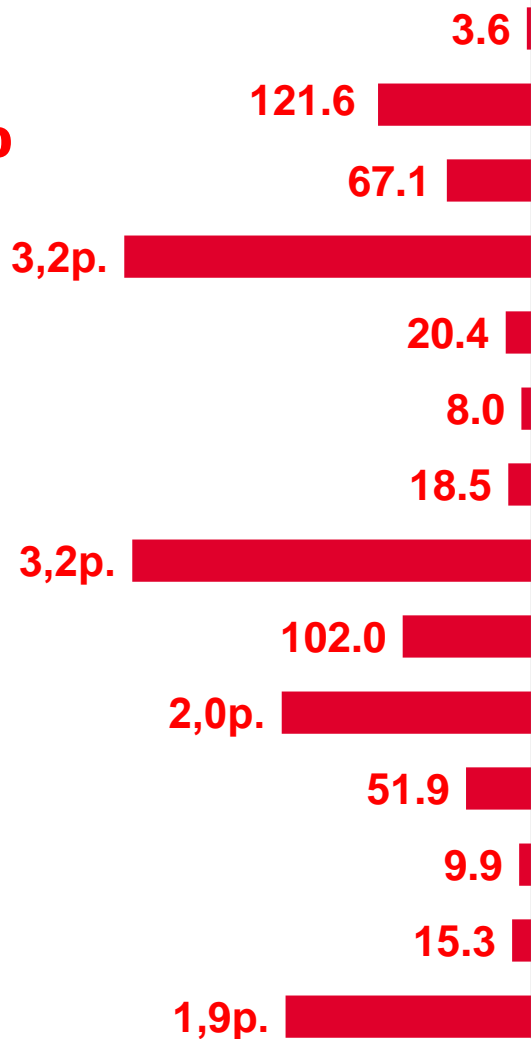




ФИНАНСОВЫЕ РЕЗУЛЬТАТЫ ДЕЯТЕЛЬНОСТИ ОРГАНИЗАЦИЙ

ЯНВАРЬ – МАРТ 2022 г., В % К ЯНВАРЮ-МАРТУ 2021 г.*

Убыток
46,5 %



СЕЛЬСКОЕ, ЛЕСНОЕ ХОЗЯЙСТВО, ОХОТА, РЫБОЛОВСТВО И РЫБОВОДСТВО

ОБРАБАТЫВАЮЩИЕ ПРОИЗВОДСТВА

ОБЕСПЕЧЕНИЕ ЭЛЕКТРИЧЕСКОЙ ЭНЕРГИЕЙ, ГАЗОМ И ПАРОМ; КОНДИЦИОНИРОВАНИЕ ВОЗДУХА

ВОДОСНАБЖЕНИЕ; ВОДООТВЕДЕНИЕ, ОРГАНИЗАЦИЯ СБОРА И УТИЛИЗАЦИИ ОТХОДОВ, ДЕЯТЕЛЬНОСТЬ ПО ЛИКВИДАЦИИ ЗАГРЯЗНЕНИЙ

СТРОИТЕЛЬСТВО

ТОРГОВЛЯ ОПТОВАЯ И РОЗНИЧНАЯ; РЕМОНТ АВТОТРАНСПОРТНЫХ СРЕДСТВ И МОТОЦИКЛОВ

ТРАНСПОРТИРОВКА И ХРАНЕНИЕ

ДЕЯТЕЛЬНОСТЬ ГОСТИНИЦ И ПРЕДПРИЯТИЙ ОБЩЕСТВЕННОГО ПИТАНИЯ

ДЕЯТЕЛЬНОСТЬ В ОБЛАСТИ ИНФОРМАЦИИ И СВЯЗИ

ДЕЯТЕЛЬНОСТЬ ПО ОПЕРАЦИЯМ С НЕДВИЖИМЫМ ИМУЩЕСТВОМ

ДЕЯТЕЛЬНОСТЬ ПРОФЕССИОНАЛЬНАЯ, НАУЧНАЯ И ТЕХНИЧЕСКАЯ

ДЕЯТЕЛЬНОСТЬ АДМИНИСТРАТИВНАЯ И СОПУТСТВУЮЩИЕ ДОПОЛНИТЕЛЬНЫЕ УСЛУГИ

ДЕЯТЕЛЬНОСТЬ В ОБЛАСТИ ЗДРАВООХРАНЕНИЯ И СОЦИАЛЬНЫХ УСЛУГ

ПРЕДОСТАВЛЕНИЕ ПРОЧИХ ВИДОВ УСЛУГ

121.0

2,0р.

107.8

11.5

57.9

1,7р.

2,5р.

25.9

62,1р.

1,7р.

3,5р.

112,8р.

105.1

4,5р.

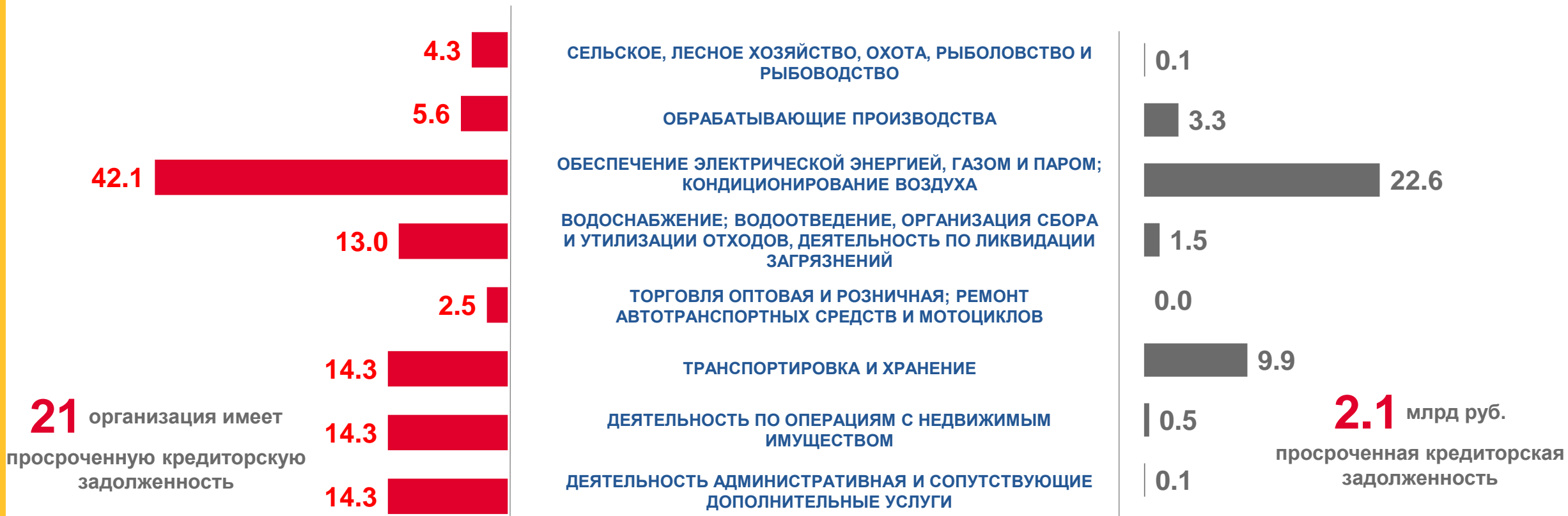
Прибыль
142,9 %

*по сопоставимому кругу организаций в соответствии с методологией бухгалтерского учета

Кредиторская задолженность по видам экономической деятельности на 1 апреля 2022 года

Удельный вес организаций, имеющих просроченную кредиторскую задолженность, %

Удельный вес просроченной задолженности в общем объеме задолженности, %



Виды экономической деятельности, по которым **отсутствует просроченная кредиторская задолженность**: «Добыча полезных ископаемых», «Строительство», «Деятельность гостиниц и предприятий общественного питания», «Деятельность в области информации и связи», «Деятельность профессиональная, научная и техническая», «Образование», «Деятельность в области здравоохранения и социальных услуг», «Предоставление прочих видов услуг».

Дебиторская задолженность по видам экономической деятельности на 1 апреля 2022 года

Удельный вес организаций, имеющих просроченную дебиторскую задолженность, %



55 организаций имеют просроченную дебиторскую задолженность

Удельный вес просроченной задолженности в общем объеме задолженности, %



1,8 млрд руб. просроченная дебиторская задолженность

Виды экономической деятельности, по которым **отсутствует просроченная дебиторская задолженность**: «Деятельность гостиниц и предприятий общественного питания», «Деятельность профессиональная, научная и техническая», «Деятельность в области здравоохранения и социальных услуг».