

# Сельскохозяйственная микрореперпись **2021** года



Предварительные итоги  
по сельскохозяйственным организациям  
и крестьянским (фермерским) хозяйствам  
Орловской области



# Сельскохозяйственная микрореперись 2021 года

Предварительные итоги по  
сельскохозяйственным организациям  
и крестьянским (фермерским)  
хозяйствам Орловской области



01

Число объектов сельскохозяйственной микрорепериси

02

Число объектов сельскохозяйственной микрорепериси, имевших мощности единовременного хранения

03

Число объектов сельскохозяйственной микрорепериси, получавших кредитные средства и субсидии в 2020 году

04

Площадь сельскохозяйственных угодий

05

Посевные площади сельскохозяйственных культур

06

Поголовье скота и птицы



# ЧИСЛО ОБЪЕКТОВ СЕЛЬСКОХОЗЯЙСТВЕННОЙ МИКРОПЕРЕПИСИ

НА 1 АВГУСТА 2021 Г., ЕД.



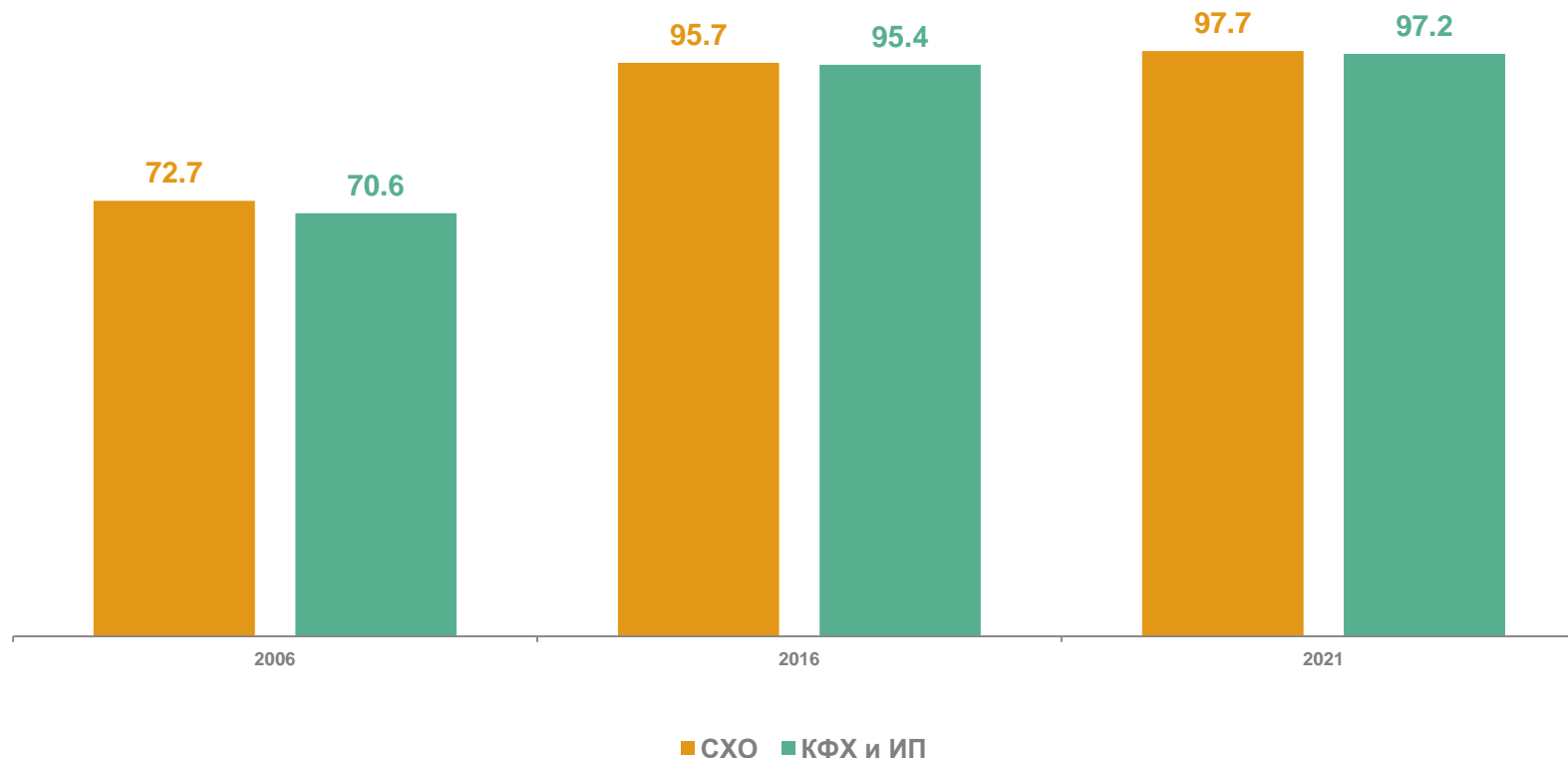
Удельный вес СХО, КФХ и ИП, осуществлявших сельскохозяйственную деятельность в I полугодии  
(в процентах от общего числа соответствующих объектов)

## 305

Сельскохозяйственных организаций

## 972

Крестьянских (фермерских) хозяйства и ИП





# ЧИСЛО ОБЪЕКТОВ СЕЛЬСКОХОЗЯЙСТВЕННОЙ МИКРОПЕРЕПИСИ, ИМЕВШИХ МОЩНОСТИ ЕДИНОВРЕМЕННОГО ХРАНЕНИЯ

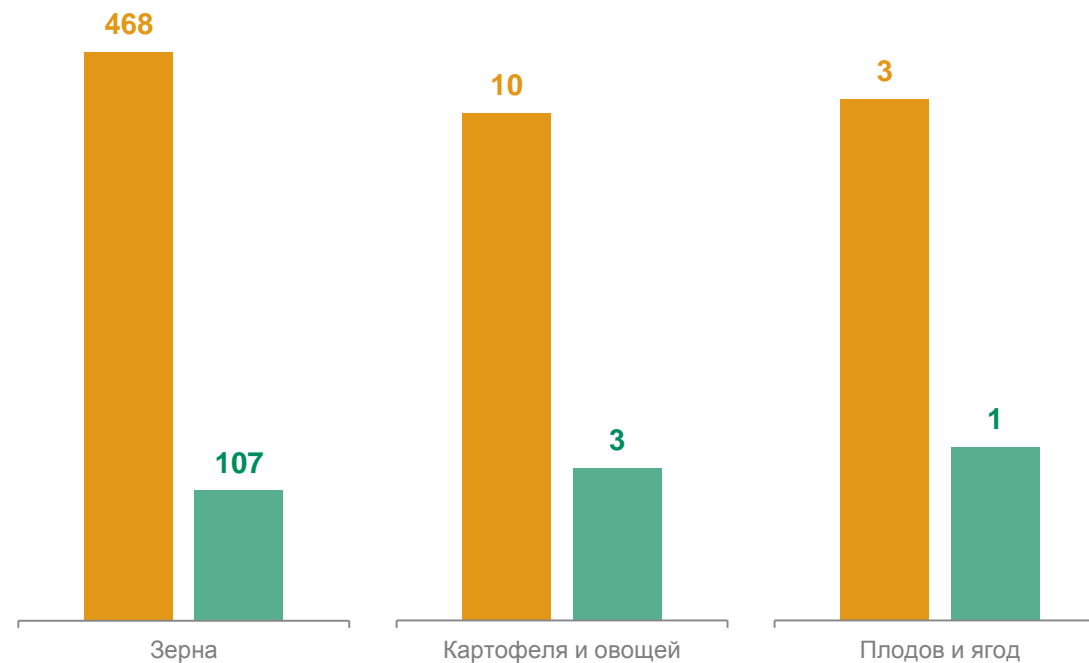
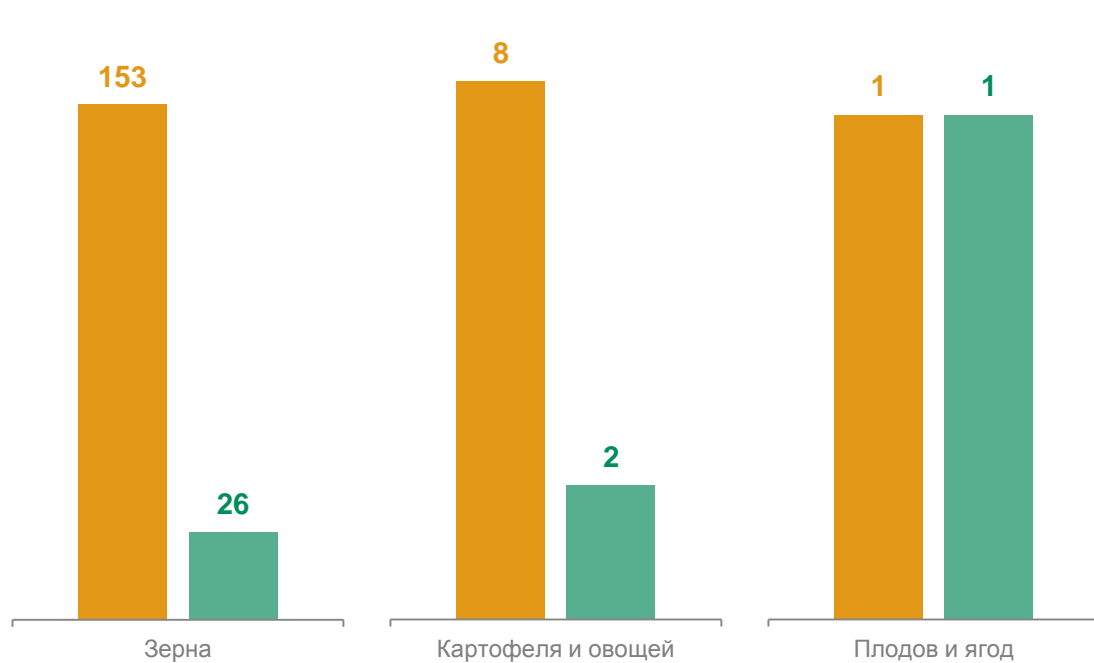
НА 1 АВГУСТА 2021 Г., ЕД.



Сельскохозяйственные организации



Крестьянские (фермерские) хозяйства и ИП



■ Собственные  
■ Арендованные







# ЧИСЛО ОБЪЕКТОВ СЕЛЬСКОХОЗЯЙСТВЕННОЙ МИКРОПЕРЕПИСИ, ПОЛУЧАВШИХ КРЕДИТНЫЕ СРЕДСТВА И СУБСИДИИ В 2020 ГОДУ\*

НА 1 АВГУСТА 2021 Г., ЕД.



Сельскохозяйственные организации



Крестьянские (фермерские) хозяйства и ИП



\* Кредитные средства, субсидии (дотации) за счет средств федерального бюджета и/или бюджета Орловской области.



# ПЛОЩАДЬ СЕЛЬСКОХОЗЯЙСТВЕННЫХ УГОДИЙ

НА 1 АВГУСТА 2021 Г., ТЫС. ГА



Удельный вес используемых сельскохозяйственных угодий  
(в процентах от общей площади сельхозугодий)

## 1 153,2

В сельскохозяйственных организациях

## 1 124,3

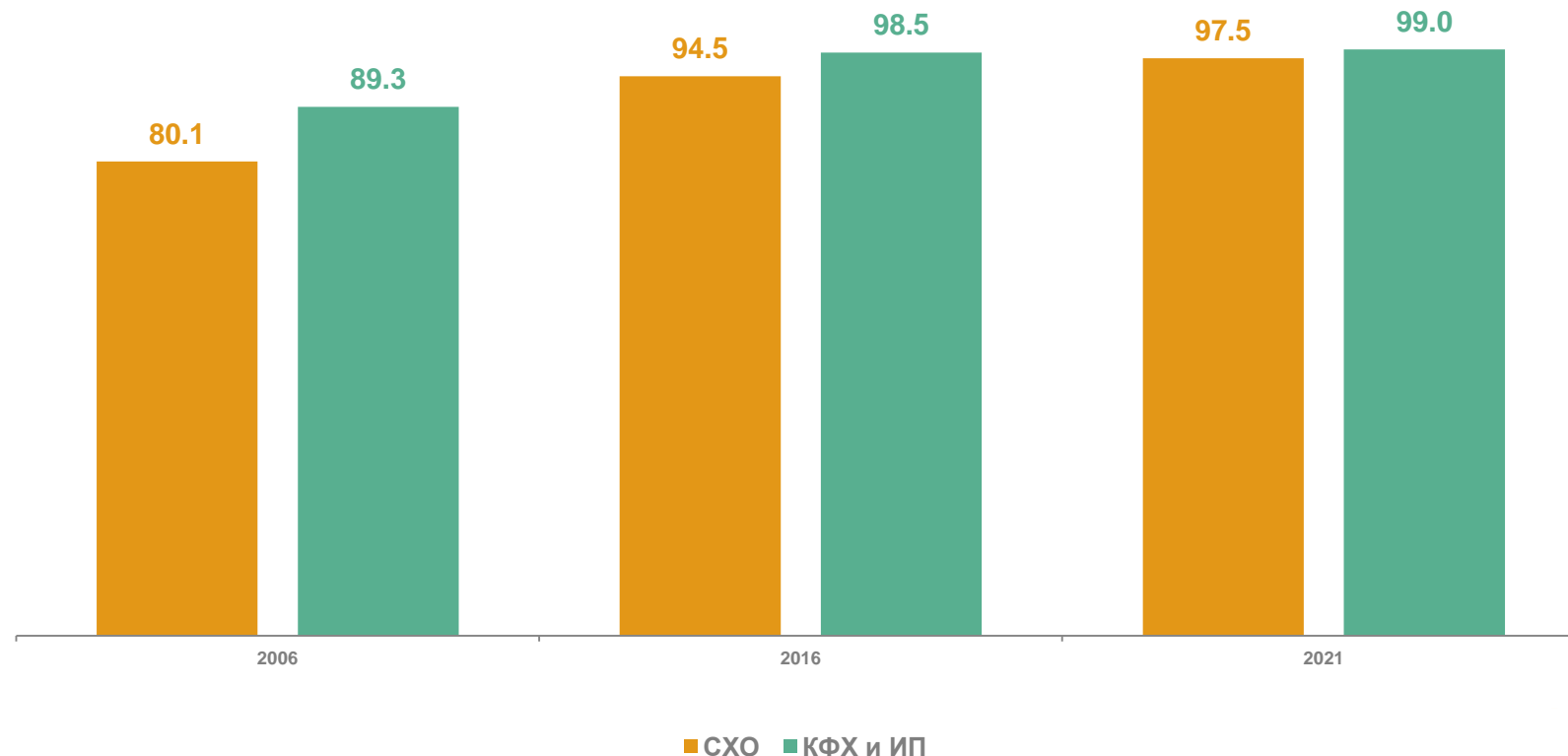
в т.ч. фактически использовались

## 301,3

В крестьянских (фермерских) хозяйствах и ИП

## 298,4

в т.ч. фактически использовались





# СТРУКТУРА СЕЛЬСКОХОЗЯЙСТВЕННЫХ УГОДИЙ

НА 1 АВГУСТА 2021 Г., ГА



## Сельскохозяйственные организации



**4 118,6**

Площадь сельскохозяйственных угодий в среднем на одну организацию

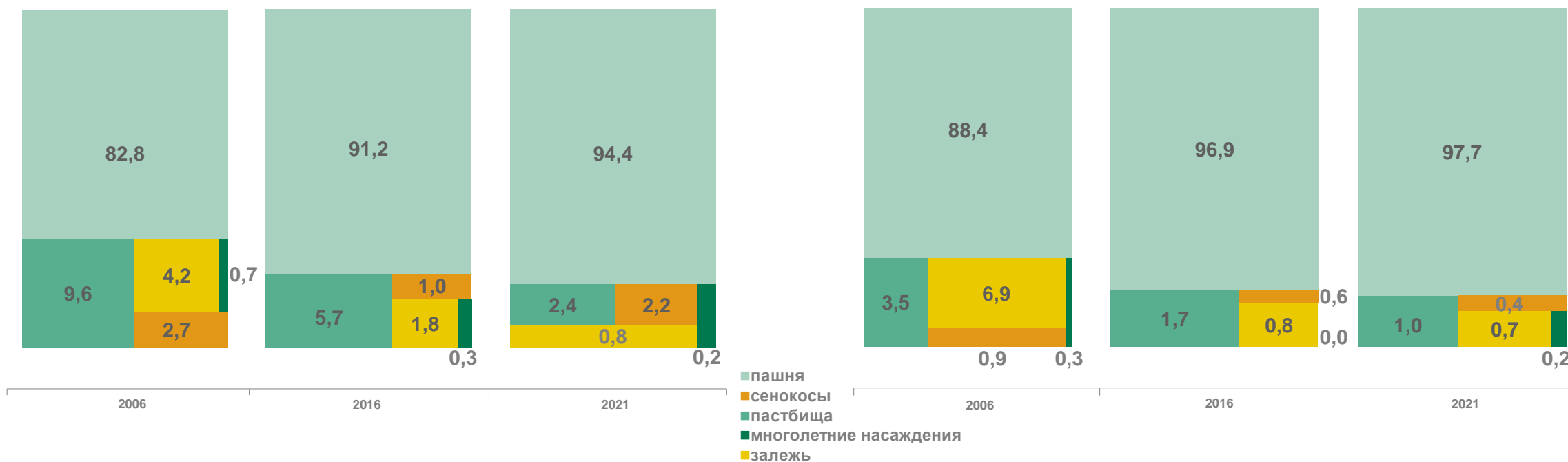
## Крестьянские (фермерские) хозяйства и ИП



**325,0**

Площадь сельскохозяйственных угодий в среднем на одно хозяйство

## Структура сельскохозяйственных угодий (в процентах от общей площади сельскохозяйственных угодий)





# ПОСЕВНАЯ ПЛОЩАДЬ СЕЛЬСКОХОЗЯЙСТВЕННЫХ КУЛЬТУР

НА 1 АВГУСТА 2021 Г., ГА



Структура посевных площадей по видам сельскохозяйственных культур  
(в процентах от общей посевной площади)



СХО

**1 022 806**

Посевная площадь сельскохозяйственных культур в сельскохозяйственных организациях

**3 859,6**

Посевная площадь сельскохозяйственных культур в среднем на одну организацию



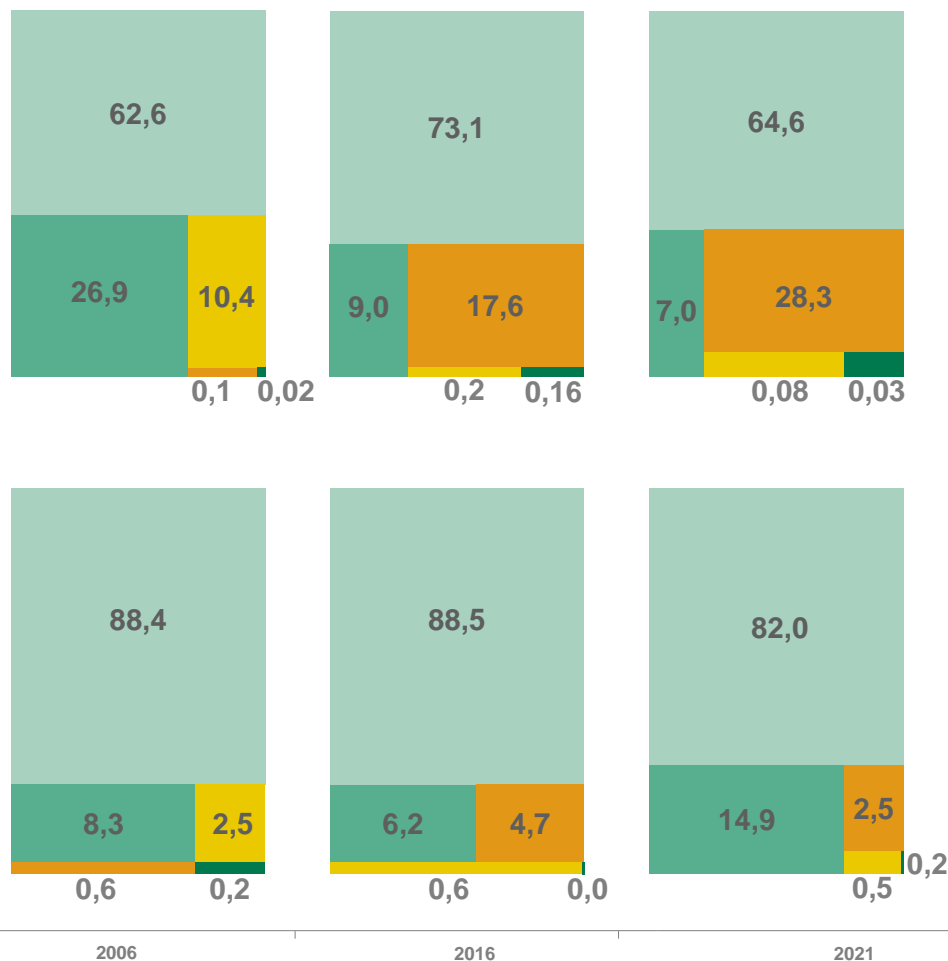
КФХ и ИП

**279 126**

Посевная площадь сельскохозяйственных культур в крестьянских (фермерских) хозяйствах и ИП

**312,6**

Посевная площадь сельскохозяйственных культур в среднем на одно крестьянское хозяйство



- зерновые и зернобобовые культуры
- технические культуры
- картофель
- овощные и бахчевые культуры
- кормовые культуры







# ПОГОЛОВЬЕ КРУПНОГО РОГАТОГО СКОТА В СЕЛЬСКОХОЗЯЙСТВЕННЫХ ОРГАНИЗАЦИЯХ

НА 1 АВГУСТА 2021 Г., ГОЛОВ



КРС

130 240

57

сельскохозяйственных организаций имели поголовье крупного рогатого скота

2 285

в среднем на одну сельскохозяйственную организацию



из них коровы

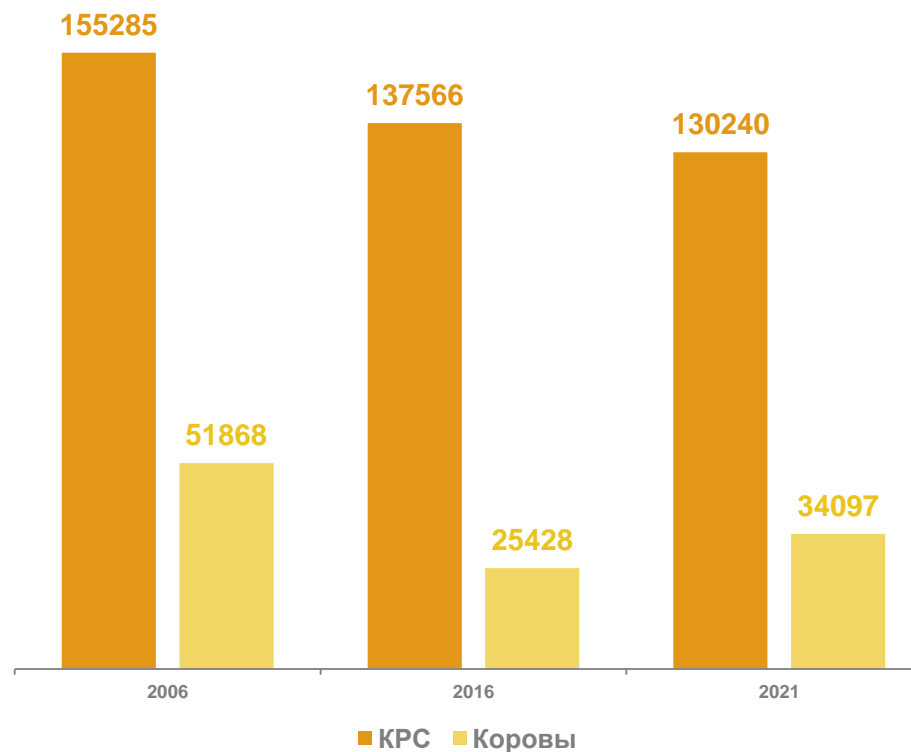
34 097

57

сельскохозяйственных организаций имели поголовье коров

609

в среднем на одну сельскохозяйственную организацию





# ПОГОЛОВЬЕ КРУПНОГО РОГАТОГО СКОТА В КРЕСТЬЯНСКИХ (ФЕРМЕРСКИХ) ХОЗЯЙСТВАХ\*

НА 1 АВГУСТА 2021 Г., ГОЛОВ



КРС

7 729

80

крестьянских (фермерских) хозяйств и  
индивидуальных предпринимателей имели  
поголовье крупного рогатого скота

97

в среднем на одно крестьянское хозяйство



Коровы

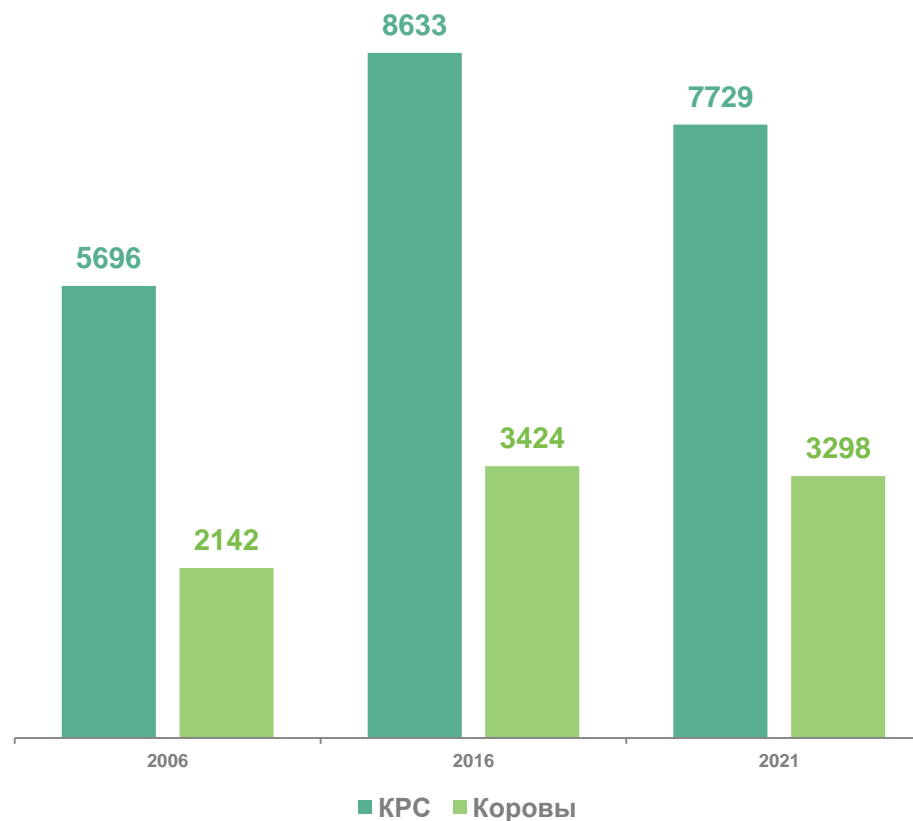
3 298

69

крестьянских (фермерских) хозяйств и  
индивидуальных предпринимателей имели  
поголовье коров

48

в среднем на одно крестьянское хозяйство



\* Включая индивидуальных предпринимателей.





# ПОГОЛОВЬЕ СВИНЕЙ

НА 1 АВГУСТА 2021 Г., ГОЛОВ



СХО

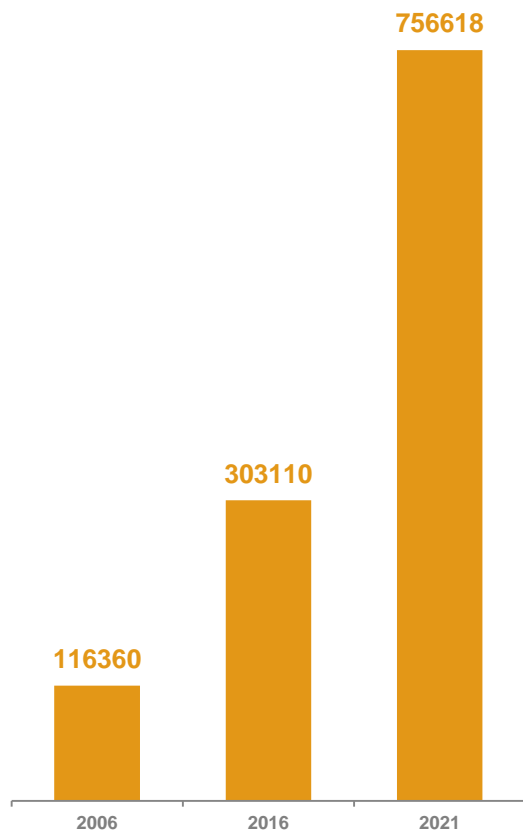
756 618

14

сельскохозяйственных организаций имели поголовье свиней

54 044

в среднем на одну сельскохозяйственную организацию



КФХ и ИП

105

7

крестьянских (фермерских) хозяйств и индивидуальных предпринимателей имели поголовье свиней

15

в среднем на одно крестьянское хозяйство





# ПОГОЛОВЬЕ ОВЕЦ И КОЗ

НА 1 АВГУСТА 2021 Г., ГОЛОВ



СХО

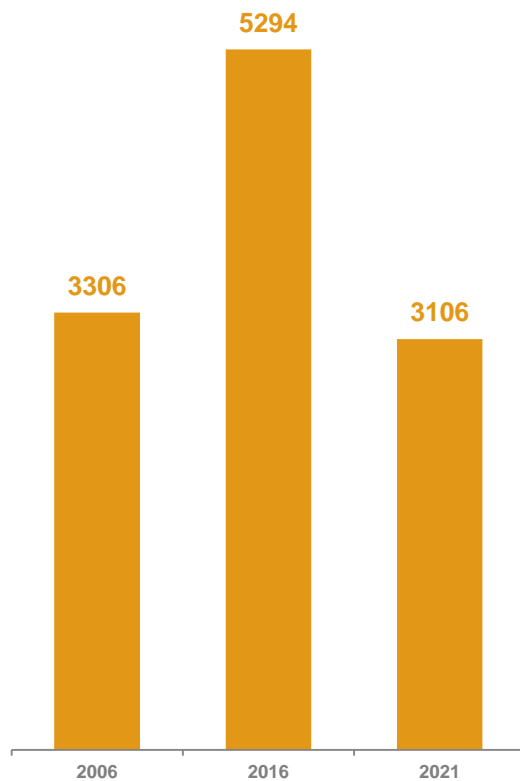
3 106

10

сельскохозяйственных организаций имели поголовье овец и коз

311

в среднем на одну сельскохозяйственную организацию



КФХ и ИП

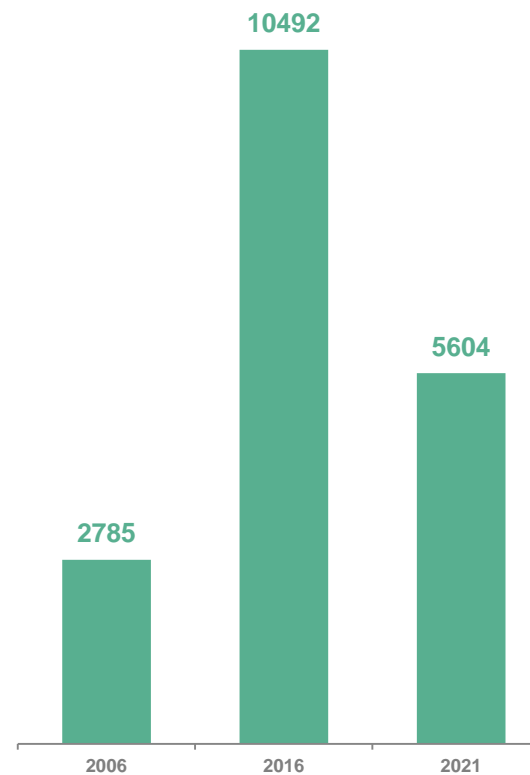
5 604

38

крестьянских (фермерских) хозяйств и индивидуальных предпринимателей имели поголовье овец и коз

147

в среднем на одно крестьянское хозяйство





# ПОГОЛОВЬЕ ПТИЦЫ В СЕЛЬСКОХОЗЯЙСТВЕННЫХ ОРГАНИЗАЦИЯХ

НА 1 АВГУСТА 2021 Г., ГОЛОВ



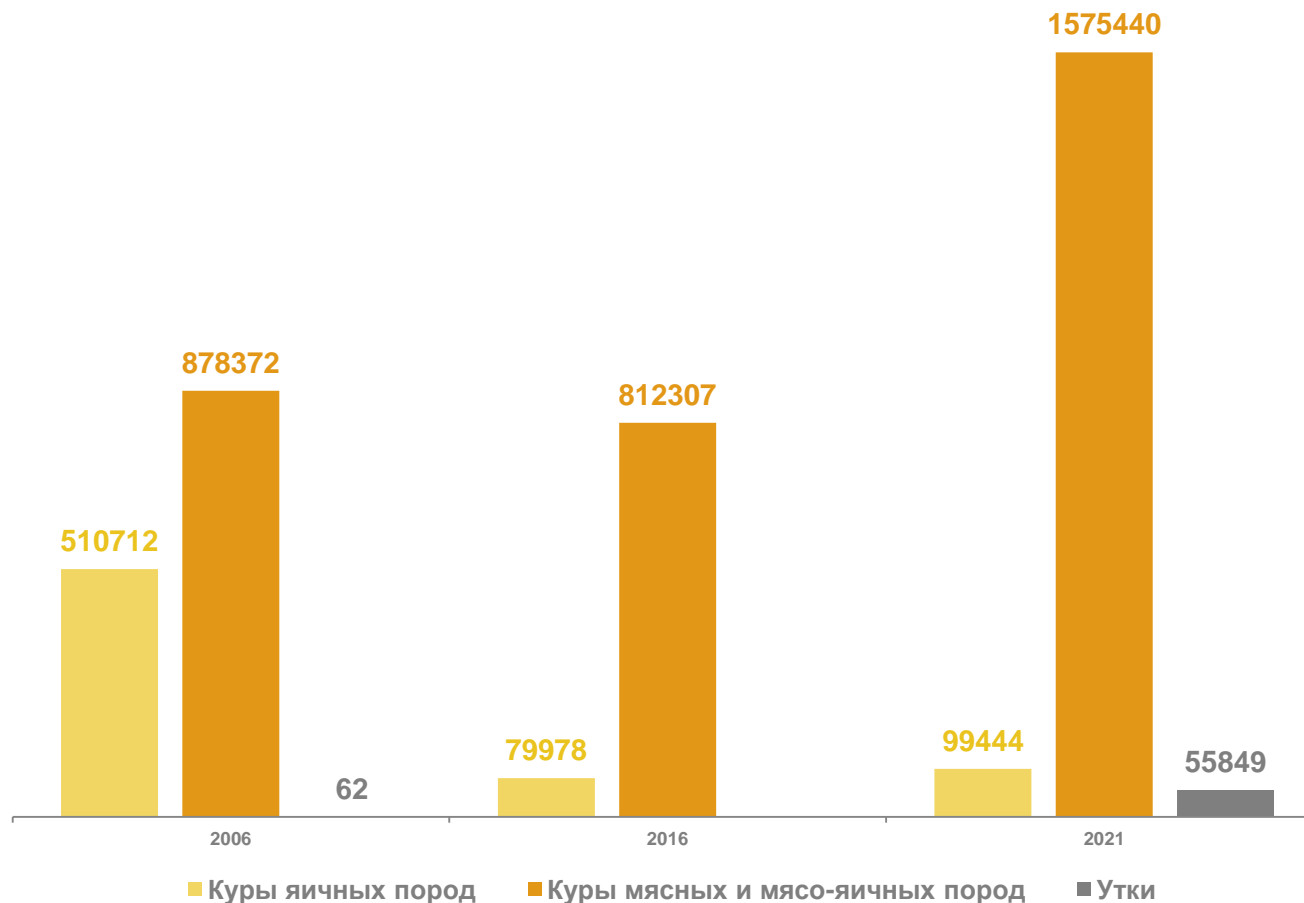
1 730 733

6

сельскохозяйственных организаций имели поголовье птицы

288 456

в среднем на одну сельскохозяйственную организацию





# ПОГОЛОВЬЕ ПТИЦЫ В КРЕСТЬЯНСКИХ (ФЕРМЕРСКИХ) ХОЗЯЙСТВАХ\*

НА 1 АВГУСТА 2021 Г., ГОЛОВ



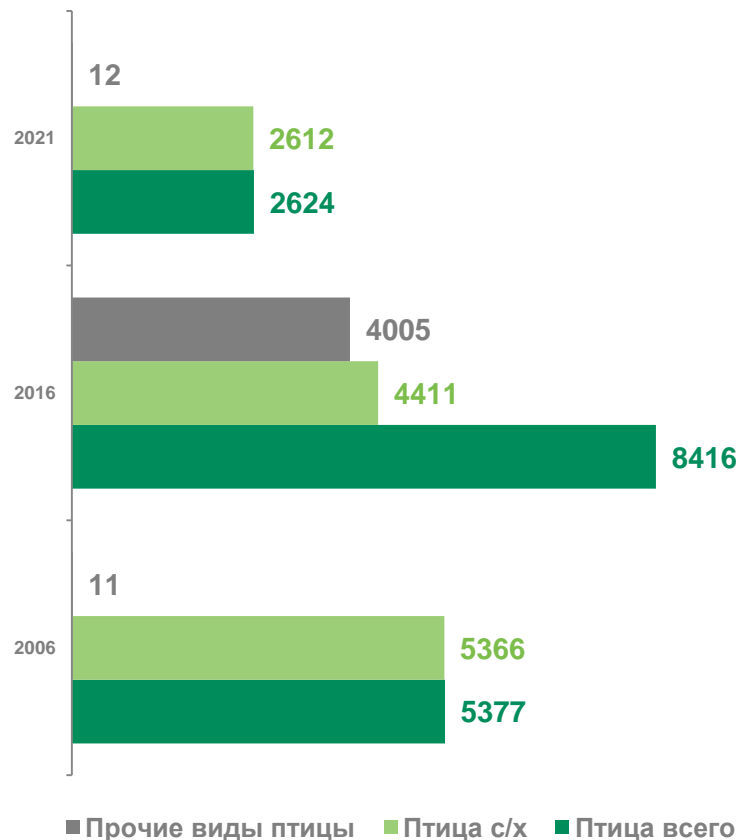
2 624

16

крестьянских (фермерских) хозяйств и индивидуальных предпринимателей имели поголовье птицы

164

в среднем на одно крестьянское хозяйство



\* Включая индивидуальных предпринимателей.

