



ФЕДЕРАЛЬНАЯ СЛУЖБА
ГОСУДАРСТВЕННОЙ СТАТИСТИКИ

Оперативные данные по индексу промышленного производства Орловской области



за январь-август 2022 года



ФЕДЕРАЛЬНАЯ СЛУЖБА
ГОСУДАРСТВЕННОЙ СТАТИСТИКИ

Оперативные данные по ИПП

Орловской области
за январь-август 2022 года

01 ИНДЕКС ПРОМЫШЛЕННОГО ПРОИЗВОДСТВА

02 ИНДЕКСЫ ПРОИЗВОДСТВА ПО ВИДАМ ДЕЯТЕЛЬНОСТИ:

ДОБЫЧА ПОЛЕЗНЫХ ИСКОПАЕМЫХ

ОБРАБАТЫВАЮЩИЕ ПРОИЗВОДСТВА

ОБЕСПЕЧЕНИЕ ЭЛЕКТРИЧЕСКОЙ ЭНЕРГИЕЙ, ГАЗОМ И ПАРОМ;
КОНДИЦИОНИРОВАНИЕ ВОЗДУХА

ВОДОСНАБЖЕНИЕ; ВОДООТВЕДЕНИЕ, ОРГАНИЗАЦИЯ СБОРА
И УТИЛИЗАЦИИ ОТХОДОВ, ДЕЯТЕЛЬНОСТЬ ПО ЛИКВИДАЦИИ
ЗАГРЯЗНЕНИЙ

03 ИНДЕКСЫ ПРОИЗВОДСТВА ПО ОСНОВНЫМ ВИДАМ
ОБРАБАТЫВАЮЩИХ ПРОИЗВОДСТВ

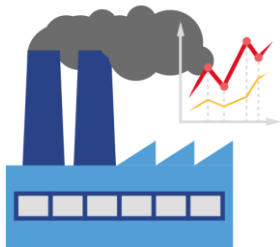




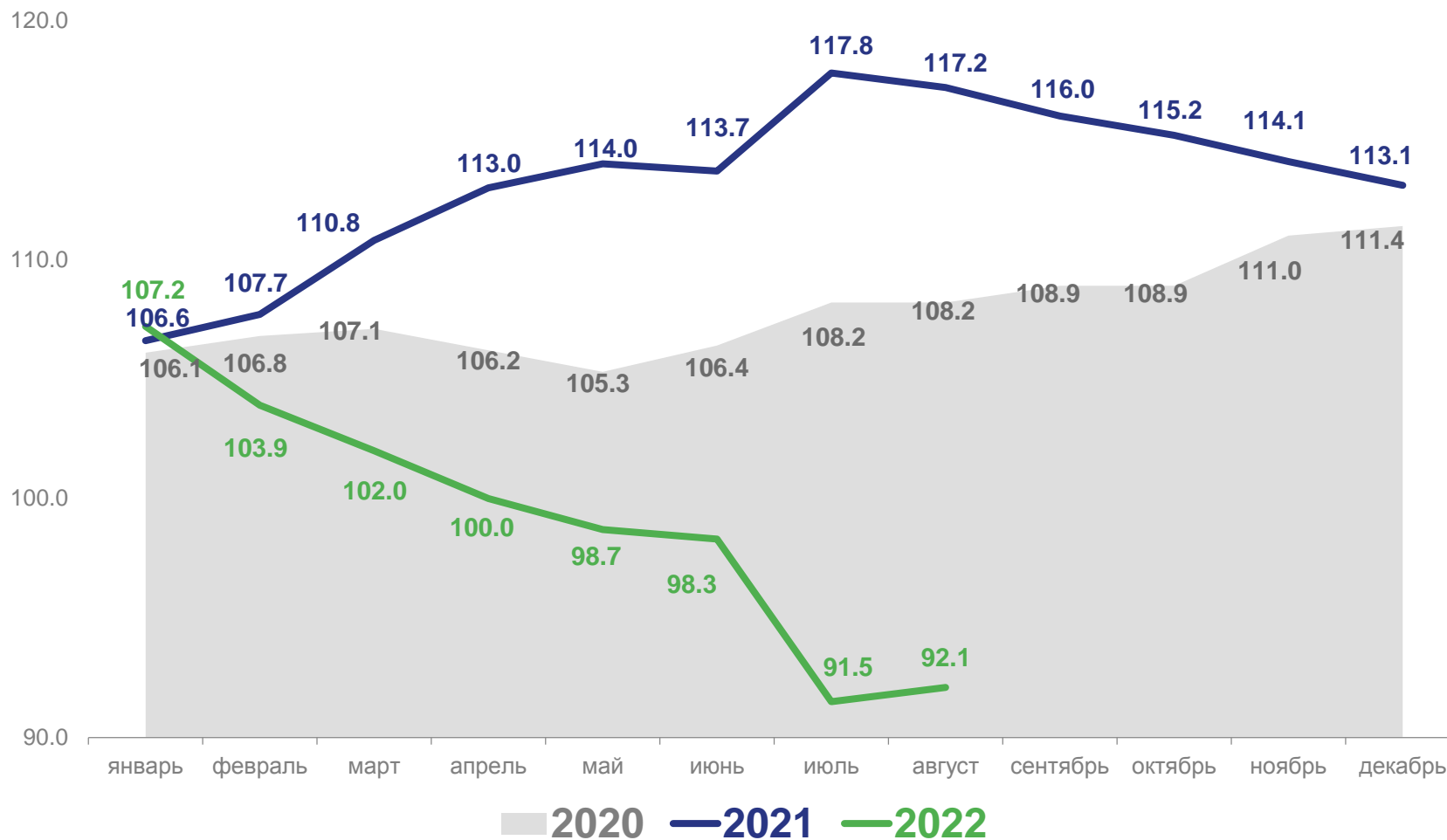
ИНДЕКС ПРОМЫШЛЕННОГО ПРОИЗВОДСТВА

ПРОЦЕНТЫ

ЯНВАРЬ-АВГУСТ 2022 ГОДА
К ЯНВАРЮ-АВГУСТУ 2021 ГОДА



92,1

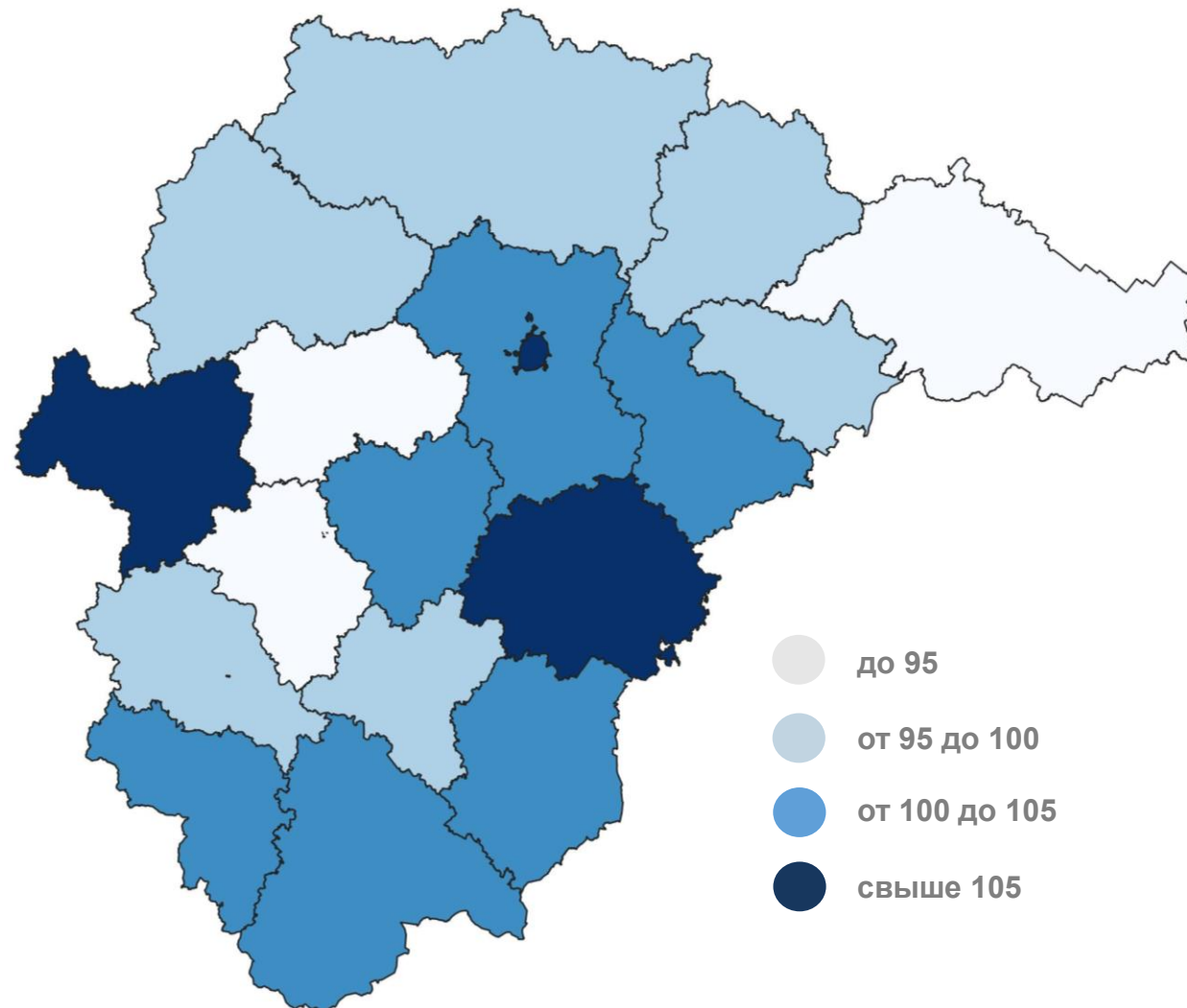




ИНДЕКС ПРОМЫШЛЕННОГО ПРОИЗВОДСТВА ПО РЕГИОНАМ ЦЕНТРАЛЬНОГО ФЕДЕРАЛЬНОГО ОКРУГА

ПРОЦЕНТЫ

ЯНВАРЬ-АВГУСТ 2022 ГОДА К ЯНВАРЮ-АВГУСТУ 2021 ГОДА

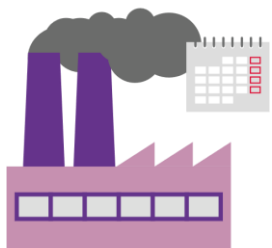




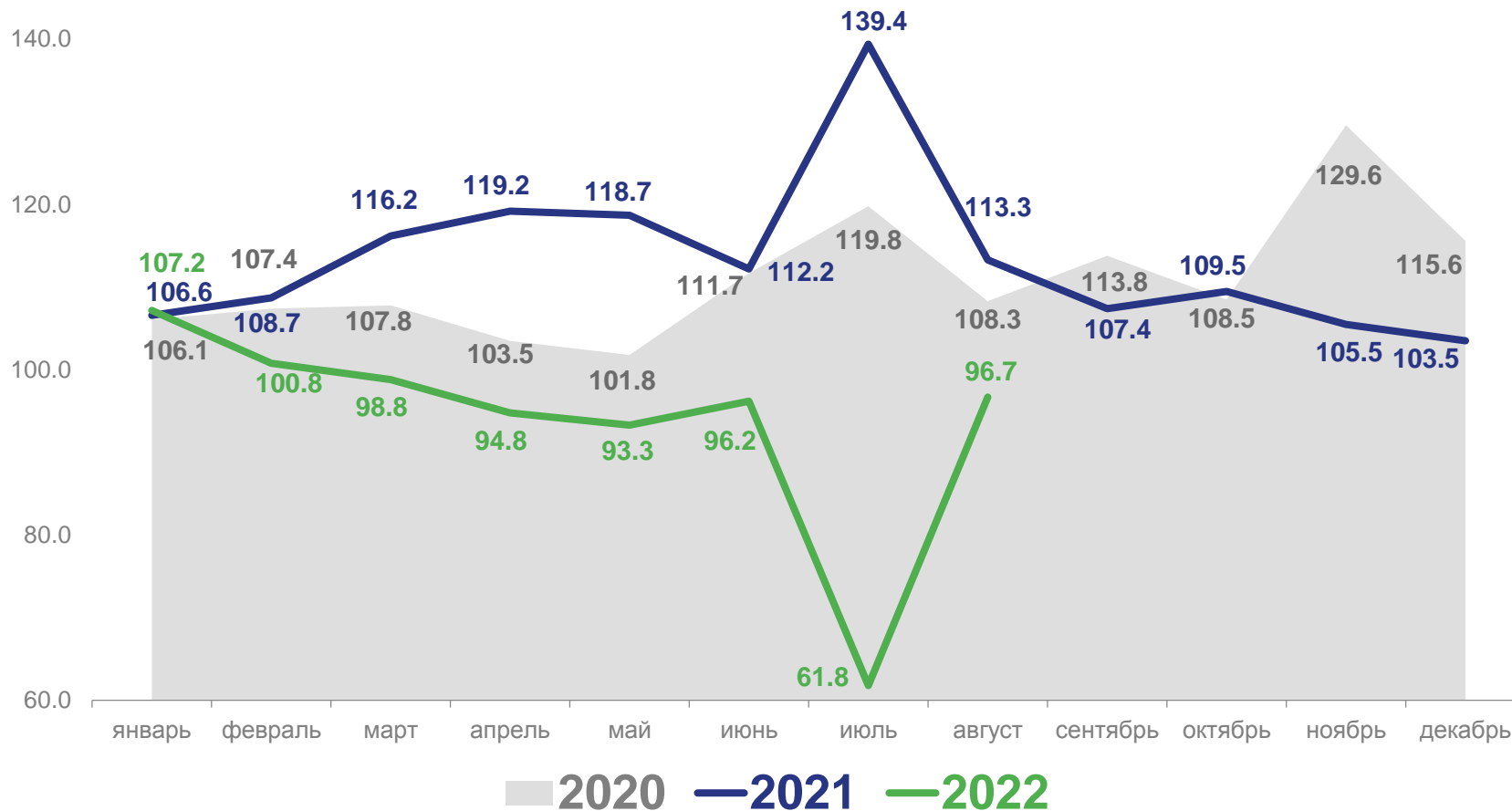
ИНДЕКС ПРОМЫШЛЕННОГО ПРОИЗВОДСТВА

ПРОЦЕНТЫ

АВГУСТ 2022 ГОДА
К АВГУСТУ 2021 ГОДА



96,7






ИНДЕКС ПРОМЫШЛЕННОГО ПРОИЗВОДСТВА

ПРОЦЕНТЫ

АВГУСТ 2022 ГОДА
К ИЮЛЮ 2022 ГОДА



122,8






ИНДЕКСЫ ПРОИЗВОДСТВА ПО ВИДАМ ДЕЯТЕЛЬНОСТИ

ПРОЦЕНТЫ

ЯНВАРЬ-АВГУСТ 2022 ГОДА
К ЯНВАРЮ-АВГУСТУ 2021 ГОДА



ИПП

92,1



Добыча полезных ископаемых

94,6



Обрабатывающие производства

89,7



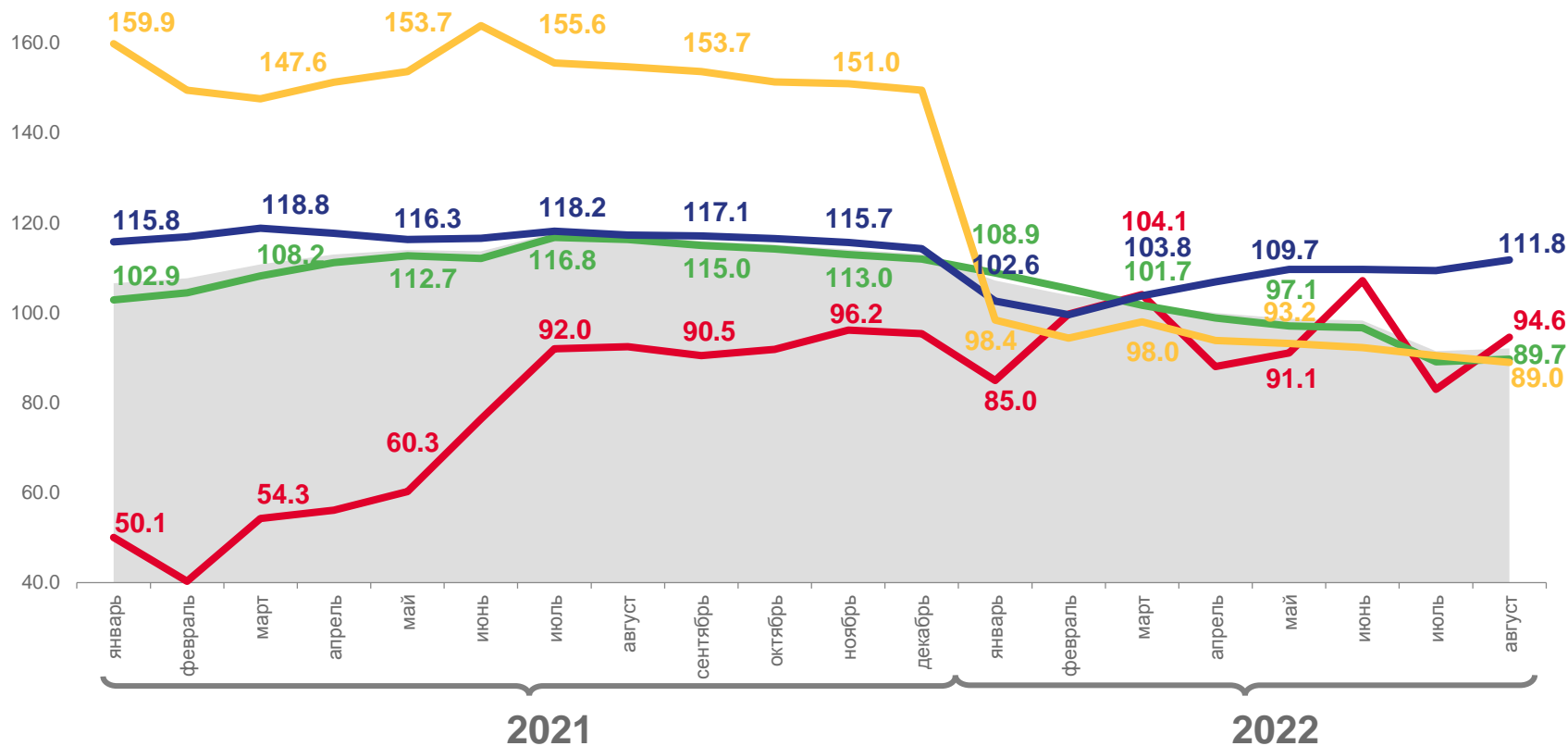
Обеспечение электрической энергией, газом и паром

111,8



Водоснабжение; водоотведение, организация сбора и утилизации отходов, деятельность по ликвидации загрязнений

89,0



- Индекс промышленного производства
- Добыча полезных ископаемых
- Обрабатывающие производства
- Обеспечение электрической энергией, газом и паром; кондиционирование воздуха
- Водоснабжение; водоотведение, организация сбора и утилизации отходов, деятельность по ликвидации загрязнений



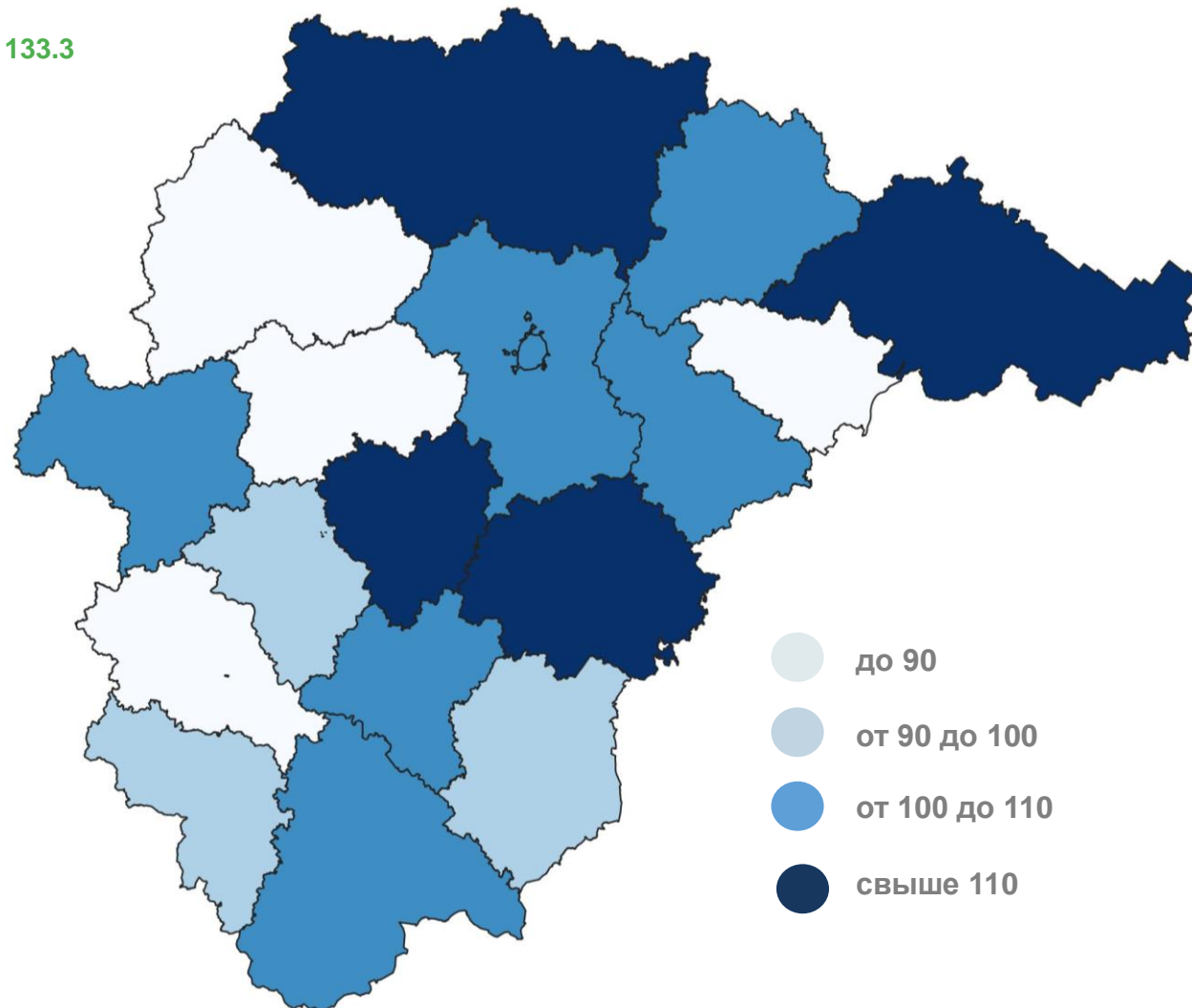
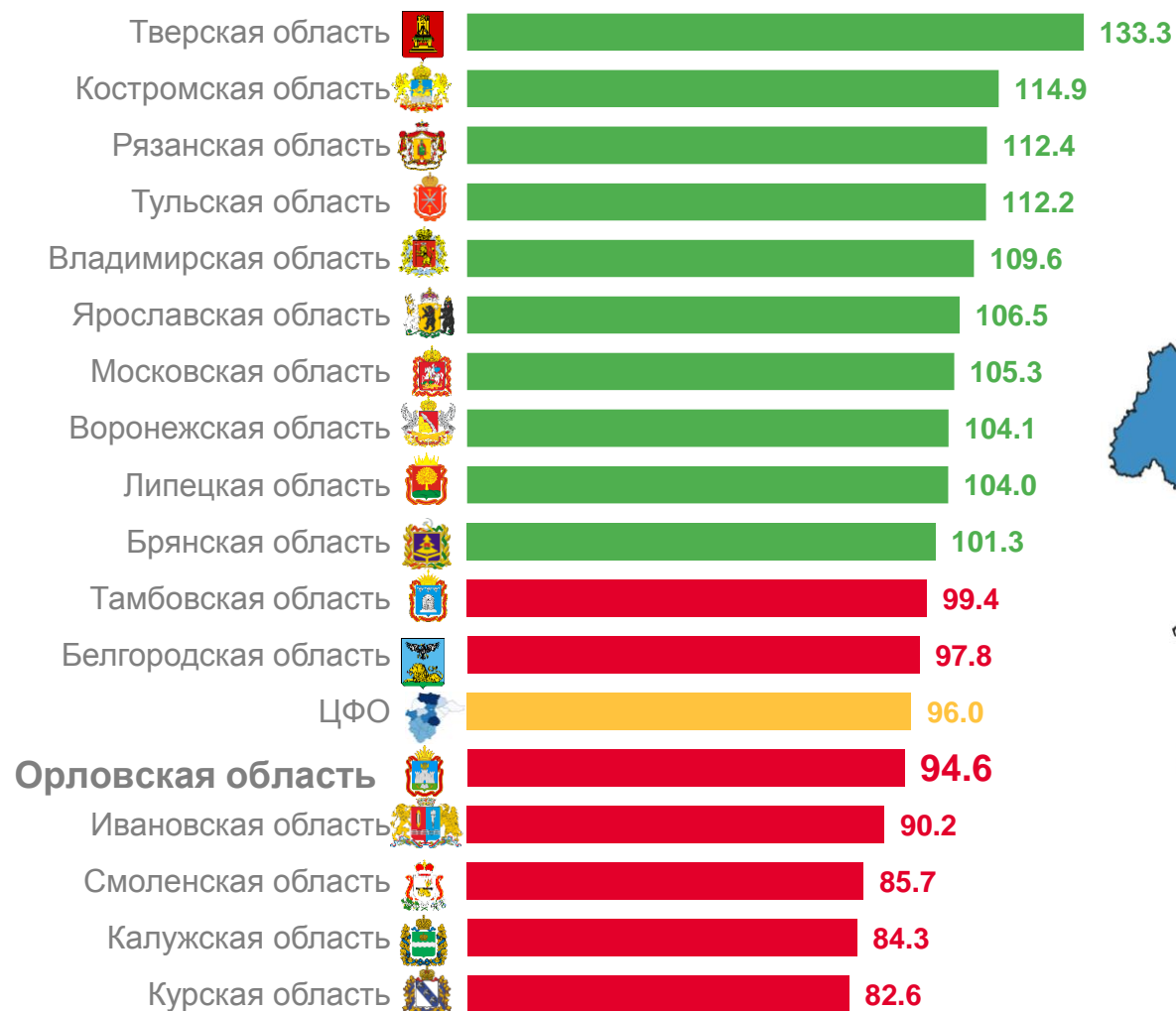


ИНДЕКСЫ ПРОИЗВОДСТВА ПО РЕГИОНАМ ЦЕНТРАЛЬНОГО ФЕДЕРАЛЬНОГО ОКРУГА

ДОБЫЧА ПОЛЕЗНЫХ ИСКОПАЕМЫХ

ПРОЦЕНТЫ

ЯНВАРЬ-АВГУСТ 2022 ГОДА К ЯНВАРЮ-АВГУСТУ 2021 ГОДА

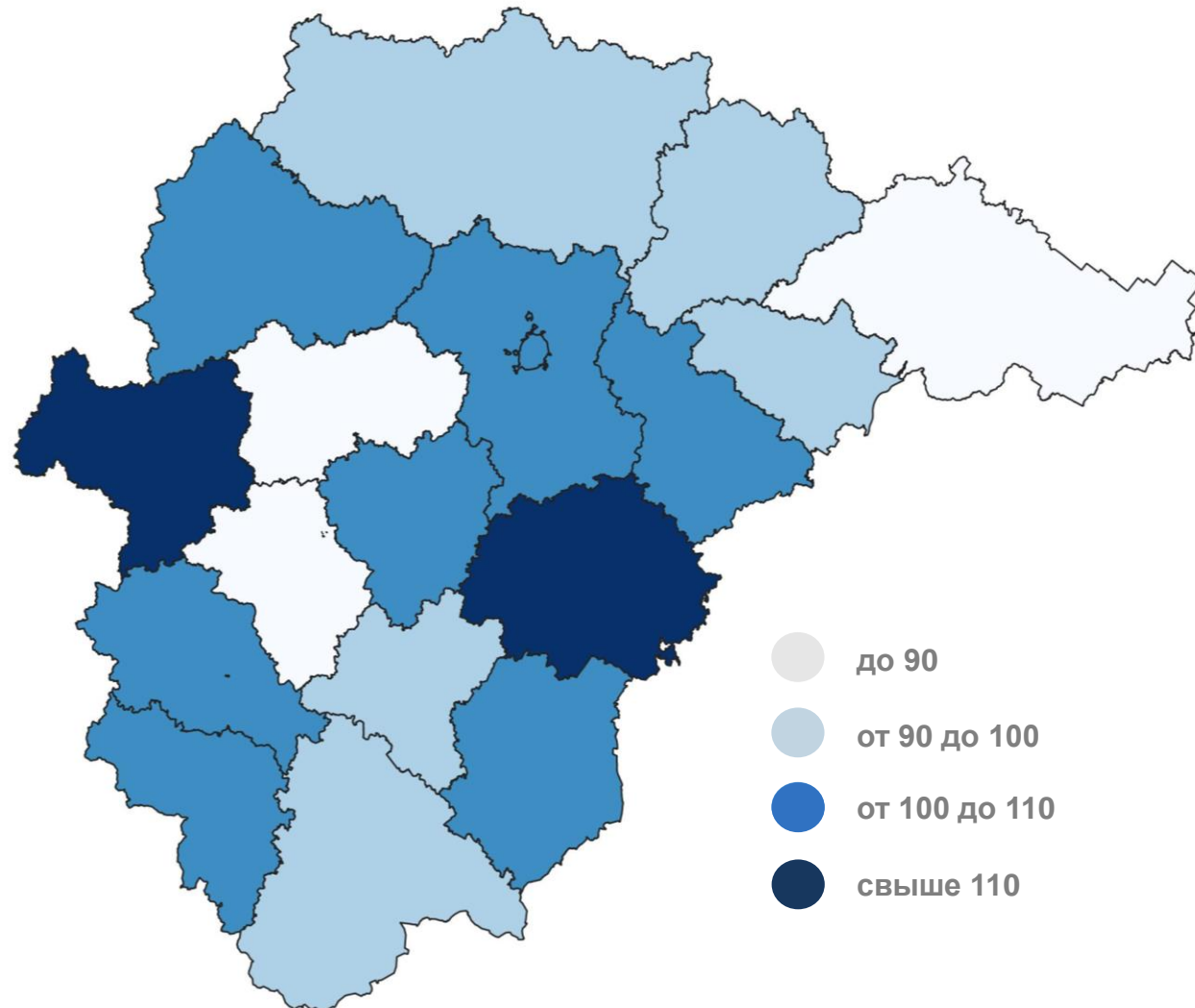




ИНДЕКСЫ ПРОИЗВОДСТВА ПО РЕГИОНАМ ЦЕНТРАЛЬНОГО ФЕДЕРАЛЬНОГО ОКРУГА ОБРАБАТЫВАЮЩИЕ ПРОИЗВОДСТВА

ПРОЦЕНТЫ

ЯНВАРЬ-АВГУСТ 2022 ГОДА К ЯНВАРЮ-АВГУСТУ 2021 ГОДА



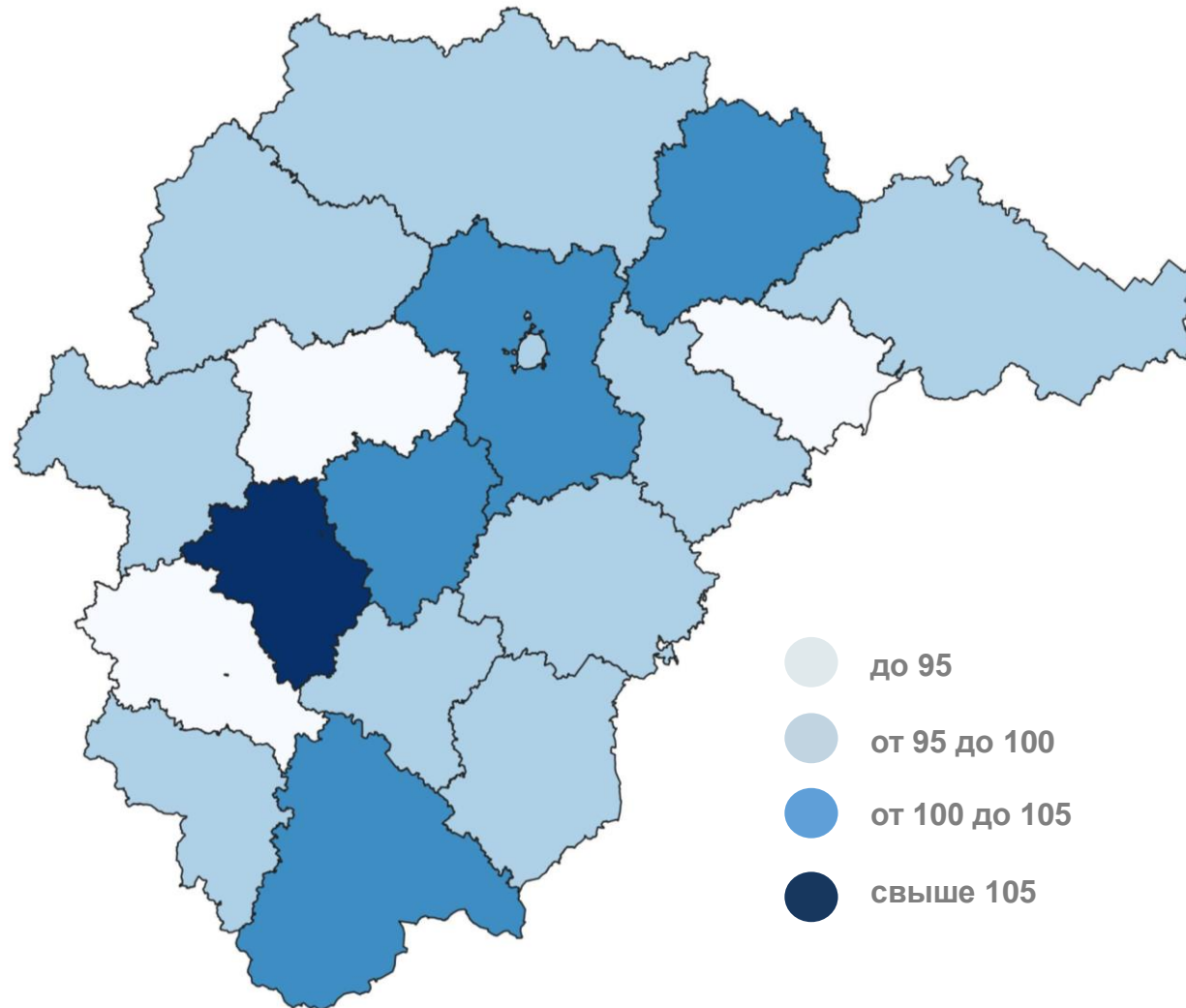
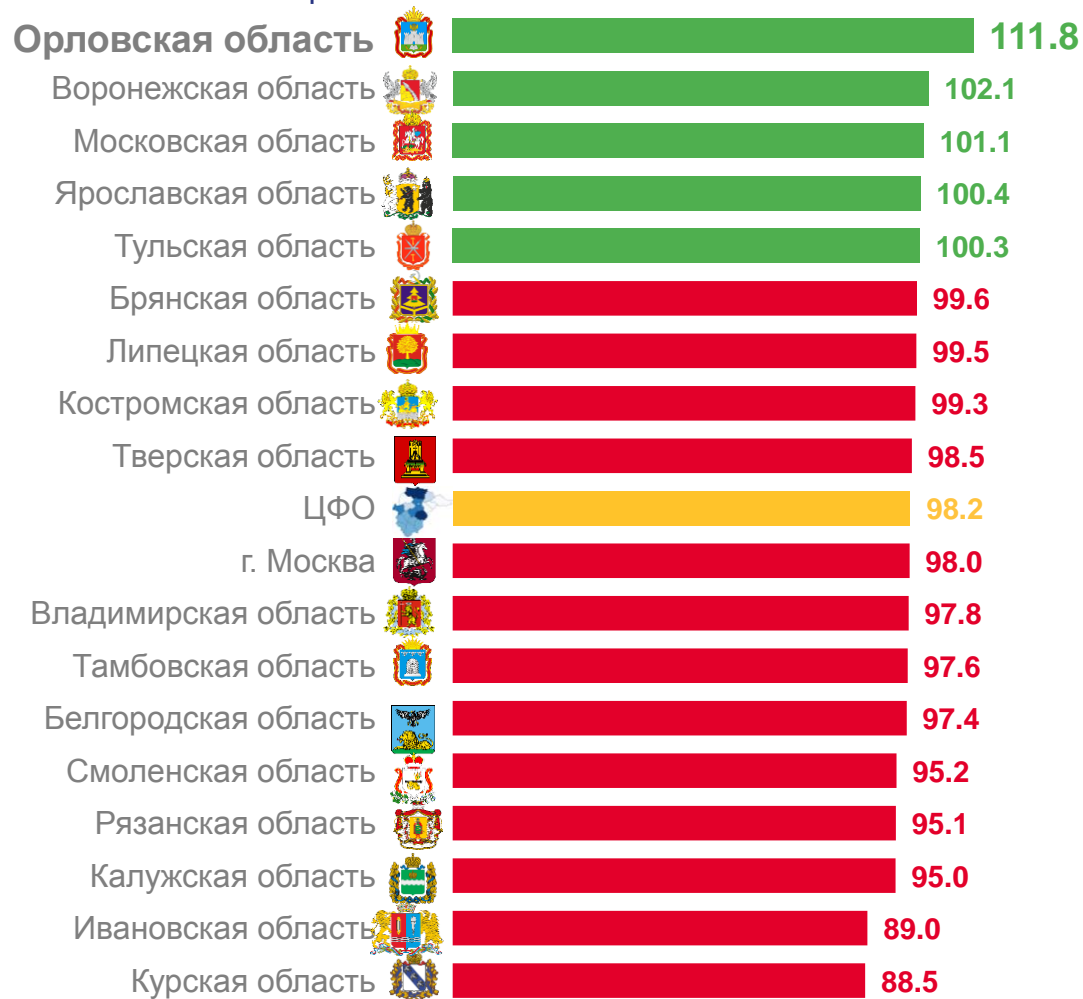


ИНДЕКСЫ ПРОИЗВОДСТВА ПО РЕГИОНАМ ЦЕНТРАЛЬНОГО ФЕДЕРАЛЬНОГО ОКРУГА

ОБЕСПЕЧЕНИЕ ЭЛЕКТРИЧЕСКОЙ ЭНЕРГИЕЙ, ГАЗОМ И ПАРОМ; КОНДИЦИОНИРОВАНИЕ ВОЗДУХА

ЯНВАРЬ-АВГУСТ 2022 ГОДА К ЯНВАРЮ-АВГУСТУ 2021 ГОДА

ПРОЦЕНТЫ




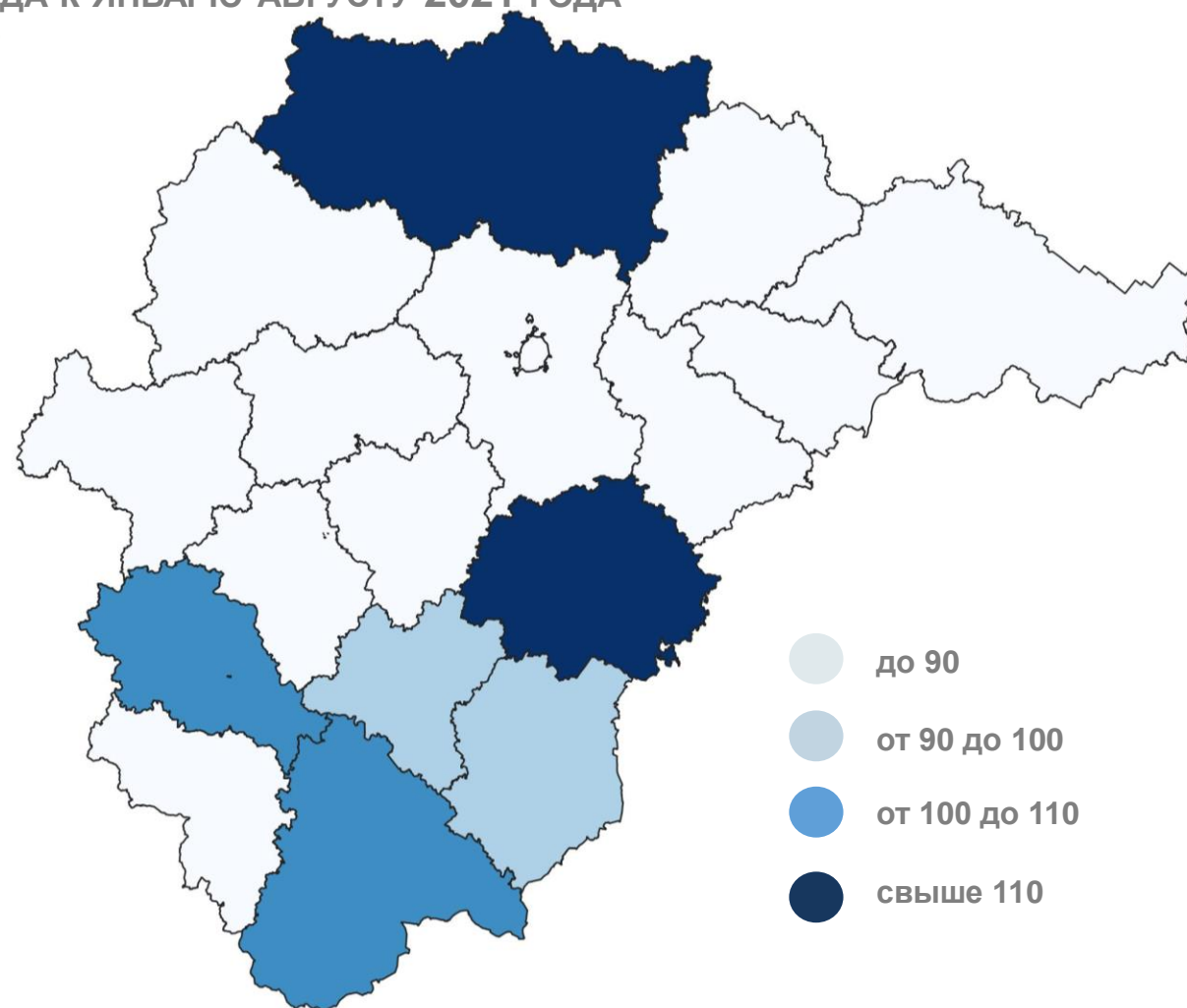


ИНДЕКСЫ ПРОИЗВОДСТВА ПО РЕГИОНАМ ЦЕНТРАЛЬНОГО ФЕДЕРАЛЬНОГО ОКРУГА

ВОДОСНАБЖЕНИЕ; ВОДООТВЕДЕНИЕ, ОРГАНИЗАЦИЯ СБОРА И УТИЛИЗАЦИИ ОТХОДОВ, ДЕЯТЕЛЬНОСТЬ ПО ЛИКВИДАЦИИ ЗАГРЯЗНЕНИЙ

ПРОЦЕНТЫ

ЯНВАРЬ-АВГУСТ 2022 ГОДА К ЯНВАРЮ-АВГУСТУ 2021 ГОДА

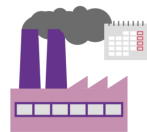




ИНДЕКСЫ ПРОИЗВОДСТВА ПО ВИДАМ ДЕЯТЕЛЬНОСТИ

ПРОЦЕНТЫ

АВГУСТ 2022 ГОДА
К АВГУСТУ 2021 ГОДА



ИПП

96,7



Добыча полезных ископаемых

121,6



Обрабатывающие производства

93,7



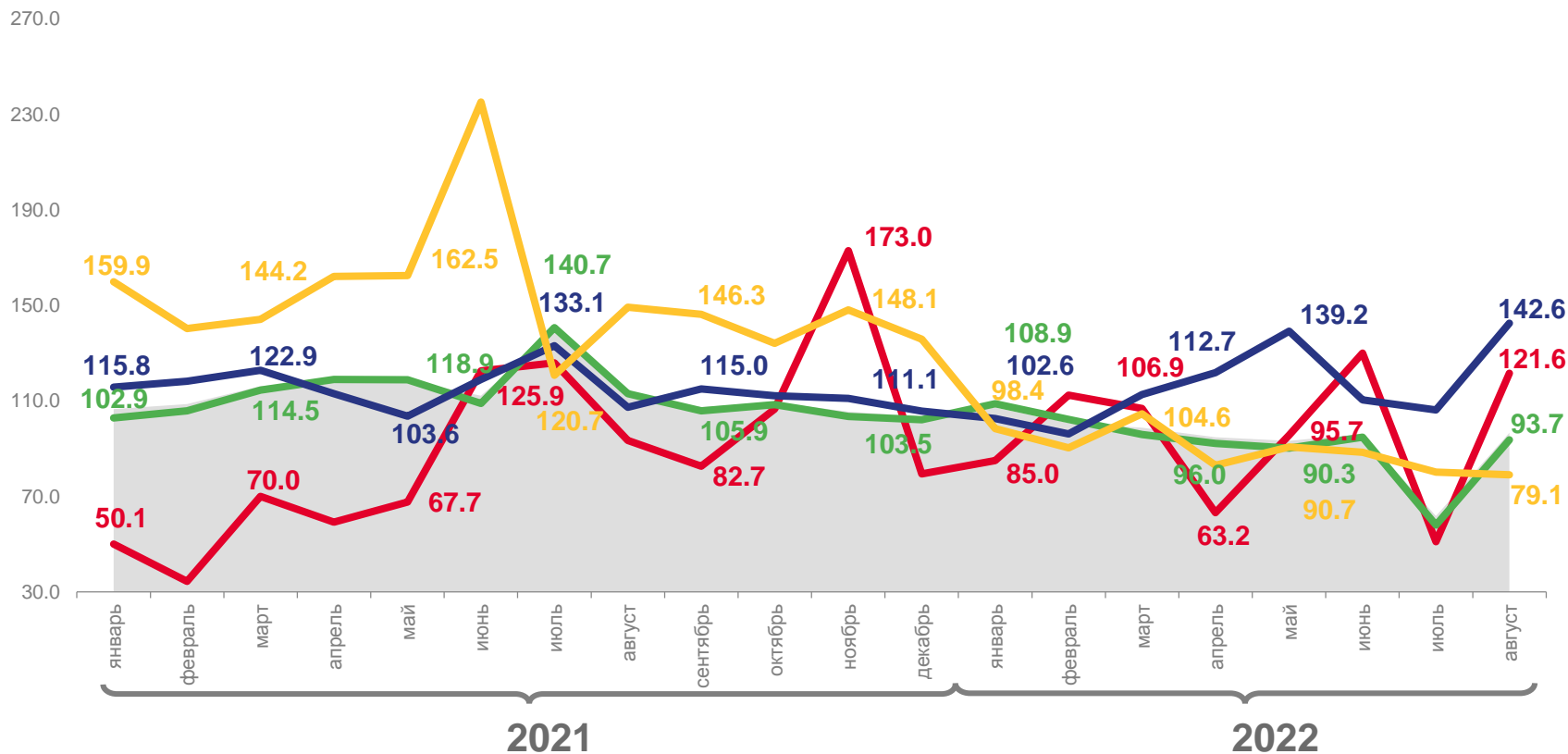
Обеспечение электрической энергией, газом и паром

142,6



Водоснабжение; водоотведение, организация сбора и утилизации отходов, деятельность по ликвидации загрязнений

79,1



- Индекс промышленного производства
- Добыча полезных ископаемых
- Обрабатывающие производства
- Обеспечение электрической энергией, газом и паром; кондиционирование воздуха
- Водоснабжение; водоотведение, организация сбора и утилизации отходов, деятельность по ликвидации загрязнений





ИНДЕКСЫ ПРОИЗВОДСТВА ПО ВИДАМ ДЕЯТЕЛЬНОСТИ

ПРОЦЕНТЫ

АВГУСТ 2022 ГОДА
К ИЮЛЮ 2022 ГОДА



ИПП

122,8



Добыча полезных ископаемых

в 2,4 р.



Обработывающие производства

126,4



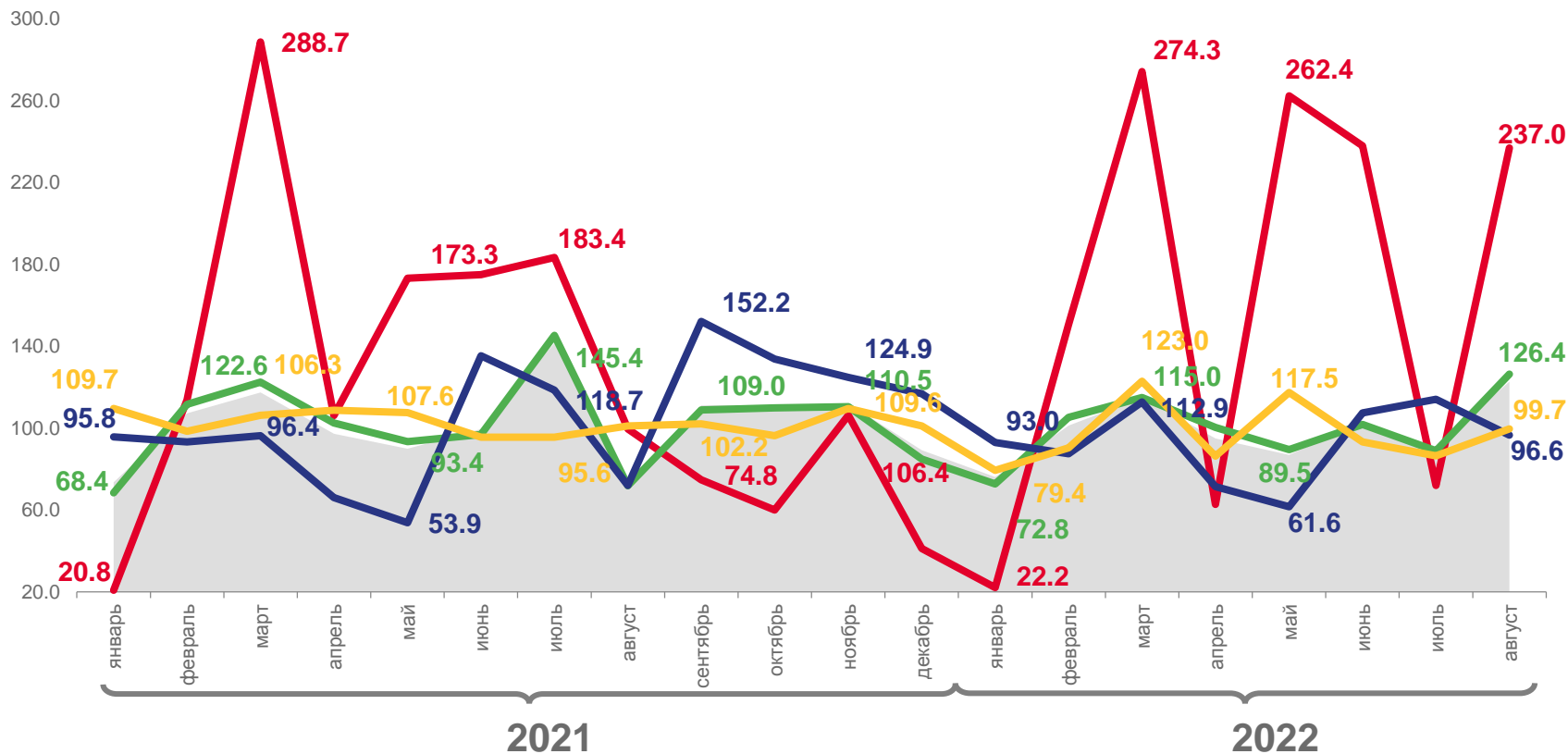
Обеспечение электрической энергией, газом и паром

96,6



Водоснабжение; водоотведение, организация сбора и утилизации отходов, деятельность по ликвидации загрязнений

99,7



- Индекс промышленного производства
- Добыча полезных ископаемых
- Обработывающие производства
- Обеспечение электрической энергией, газом и паром; кондиционирование воздуха
- Водоснабжение; водоотведение, организация сбора и утилизации отходов, деятельность по ликвидации загрязнений





ИНДЕКСЫ ПРОИЗВОДСТВА ПО ОСНОВНЫМ ВИДАМ ОБРАБАТЫВАЮЩИХ ПРОИЗВОДСТВ

ПРОЦЕНТЫ

ЯНВАРЬ-АВГУСТ 2022 ГОДА К ЯНВАРЮ-АВГУСТУ 2021 ГОДА



120,6

Производство бумаги и бумажных изделий



106,7

Производство напитков



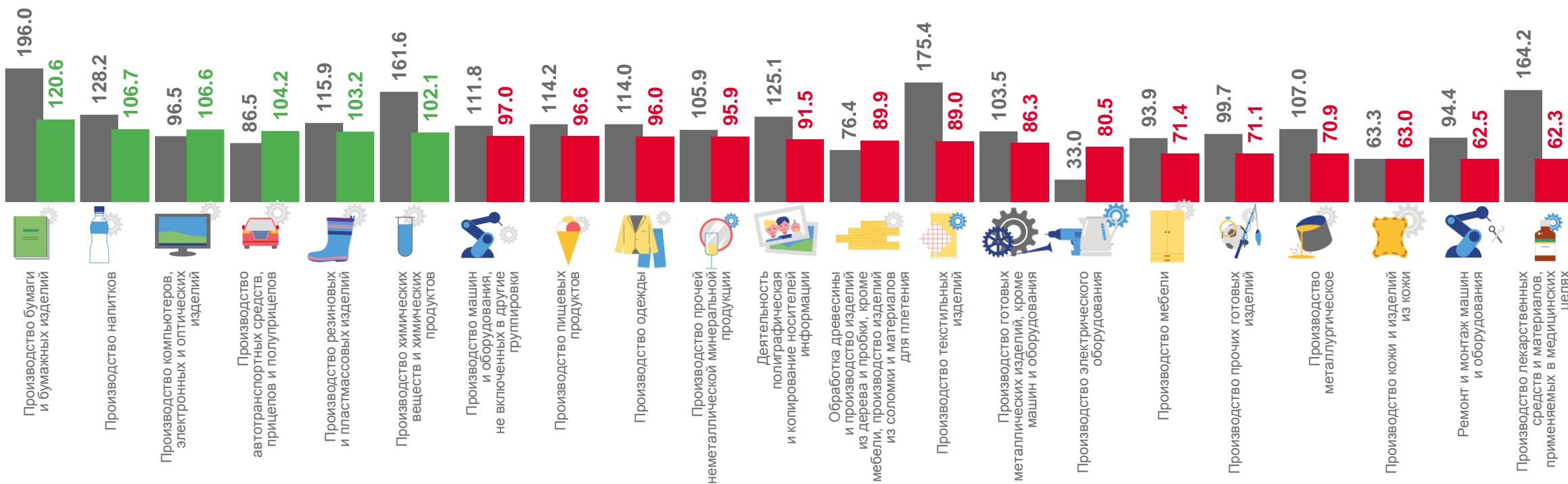
62,5

Ремонт и монтаж машин и оборудования



62,3

Производство лекарственных средств и материалов, применяемых в медицинских целях



■ январь-август 2022 г. к январю-августу 2021 г.


■ январь-август 2021 г. к январю-августу 2020 г.



ИНДЕКСЫ ПРОИЗВОДСТВА ПО ОСНОВНЫМ ВИДАМ ОБРАБАТЫВАЮЩИХ ПРОИЗВОДСТВ

ПРОЦЕНТЫ

АВГУСТ 2022 ГОДА К АВГУСТУ 2021 ГОДА



151,6

Производство текстильных изделий



120,4

Производство компьютеров, электронных и оптических изделий



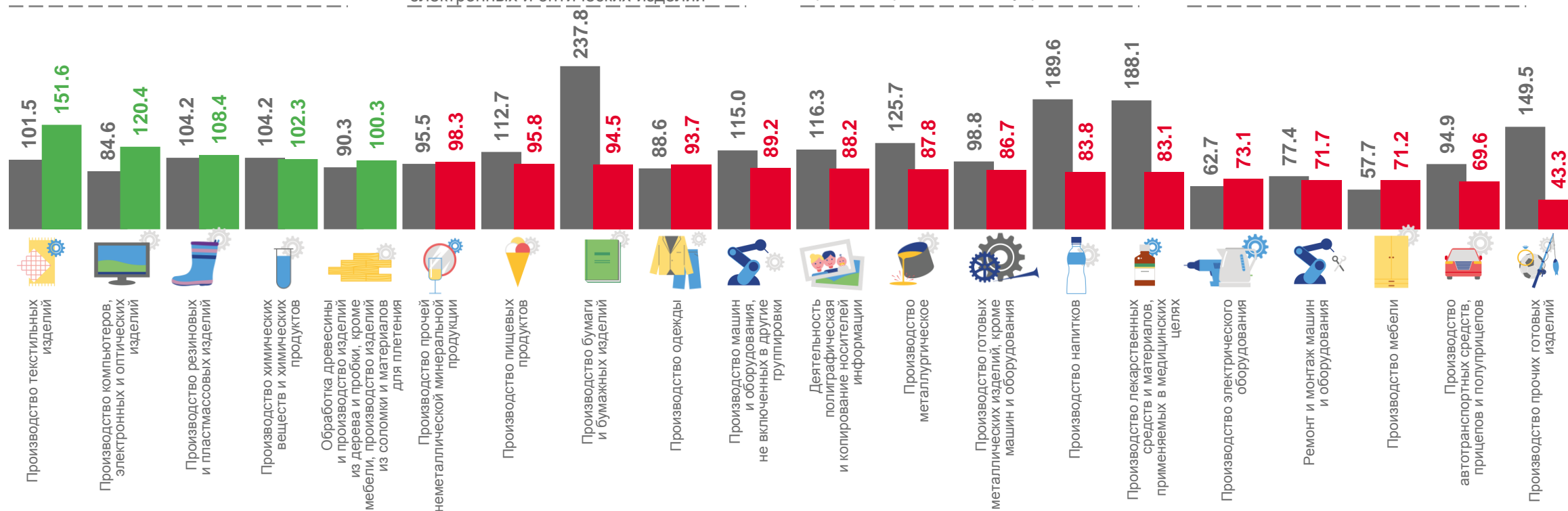
69,9

Производство автотранспортных средств, прицепов и полуприцепов



43,3

Производство прочих готовых изделий



■ август 2022 г. к августу 2021 г.

■ август 2021 г. к августу 2020 г.





ИНДЕКСЫ ПРОИЗВОДСТВА ПО ОСНОВНЫМ ВИДАМ ОБРАБАТЫВАЮЩИХ ПРОИЗВОДСТВ

ПРОЦЕНТЫ

АВГУСТ 2022 ГОДА К ИЮЛЮ 2022 ГОДА

в 10,8 р.

Обработка древесины и производство изделий из дерева и пробки, кроме мебели, производство изделий из соломки и материалов для плетения

в 5,0 р.

Производство текстильных изделий



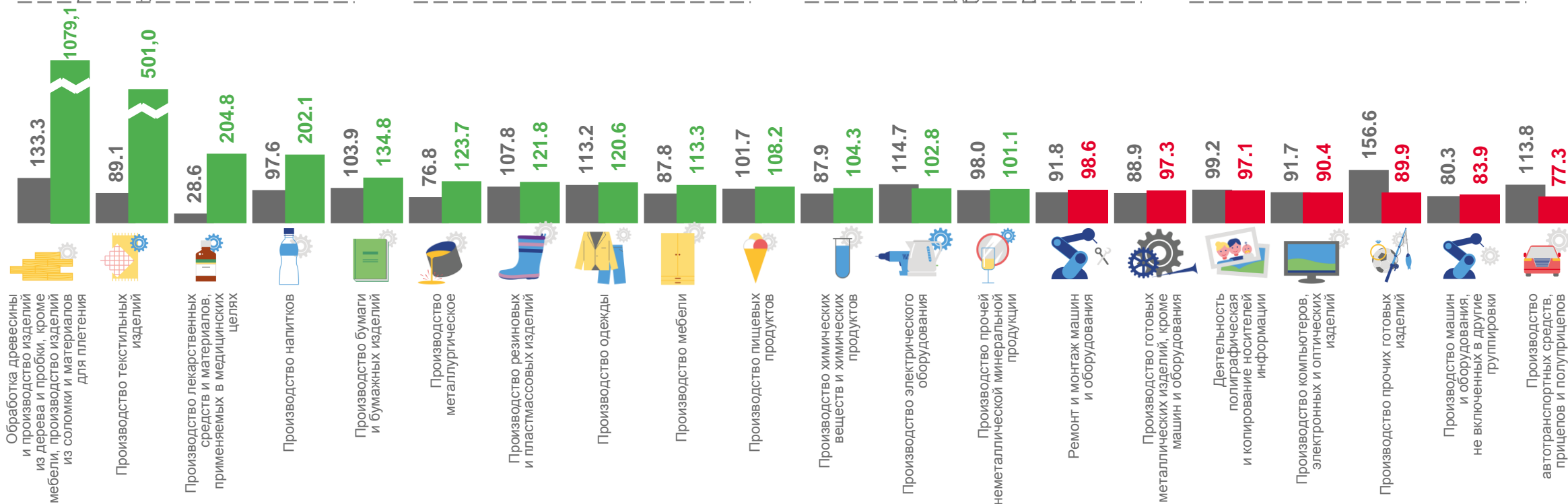
83,9

Производство машин и оборудования, не включенных в другие группировки



77,3

Производство автотранспортных средств, прицепов и полуприцепов



■ август 2022 г. к июлю 2022 г. ■ август 2021 г. к июлю 2021 г.

