



ТЕРРИТОРИАЛЬНЫЙ ОРГАН  
ФЕДЕРАЛЬНОЙ СЛУЖБЫ  
ГОСУДАРСТВЕННОЙ СТАТИСТИКИ  
ПО ОРЛОВСКОЙ ОБЛАСТИ

# Основные показатели промышленного производства Орловской области



за январь-ноябрь 2023 года



ТЕРРИТОРИАЛЬНЫЙ ОРГАН  
ФЕДЕРАЛЬНОЙ СЛУЖБЫ  
ГОСУДАРСТВЕННОЙ СТАТИСТИКИ  
ПО ОРЛОВСКОЙ ОБЛАСТИ

# Основные показатели промышленного производства

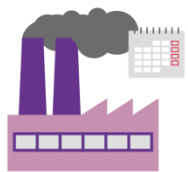
Орловской области\*

за январь-ноябрь 2023 года

**01** Производство промышленной продукции

**02** Объем отгруженных товаров собственного производства, выполненных работ и услуг собственными силами

\* Ежемесячные данные оперативной статистики



# ПРОИЗВОДСТВО ОТДЕЛЬНЫХ ВИДОВ ПИЩЕВЫХ ПРОДУКТОВ

НОЯБРЬ 2023 Г. В ПРОЦЕНТАХ К НОЯБРЮ 2022 Г.

Свинина парная, остывшая  
или охлажденная,  
в том числе для детского питания



6,7 тыс. тонн

▲ 108,4

Изделия хлебобулочные  
недлительного хранения



2,6 тыс. тонн

▼ 93,7

Рыба переработанная  
и консервированная,  
ракообразные и моллюски



0,6 тыс. тонн

▼ 88,1

Сыры



1,1 тыс. тонн

▲ 115,2


Мука из зерновых культур, овощных  
и других растительных культур;  
смеси из них



11,6 тыс. тонн

▲ 107,1

Крупа



6,4 тыс. тонн

▲ 117,0


Молоко, кроме сырого



0,7 тыс. тонн

▼ 57,3

Кондитерские изделия



0,5 тыс. тонн

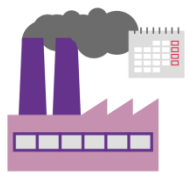
▼ 98,8

Напитки безалкогольные  
с соком, морсовые,  
на растительном сырье



2,2 тыс. дкл

▼ 67,9



# ПРОИЗВОДСТВО ОТДЕЛЬНЫХ ВИДОВ ПИЩЕВЫХ ПРОДУКТОВ

ЯНВАРЬ - НОЯБРЬ 2023 Г. В ПРОЦЕНТАХ К ЯНВАРЮ - НОЯБРЮ 2022 Г.

Свинина парная, остывшая  
или охлажденная,  
в том числе для детского питания



66,8 тыс. тонн

▲ 105,2

Изделия хлебобулочные  
недлительного хранения



29,2 тыс. тонн

▼ 96,1

Рыба переработанная  
и консервированная,  
ракообразные и моллюски



6,8 тыс. тонн

▲ 130,8

Сыры



10,7 тыс. тонн

▲ 107,9


Мука из зерновых культур, овощных  
и других растительных культур;  
смеси из них



119,1 тыс. тонн

▲ 112,3

Крупа



49,4 тыс. тонн

▲ 102,3


Молоко, кроме сырого



10,8 тыс. тонн

▼ 87,2

Кондитерские изделия



4,8 тыс. тонн

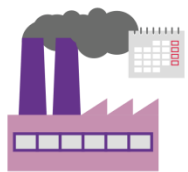
▼ 91,6

Напитки безалкогольные  
с соком, морсовые,  
на растительном сырье



57,0 тыс. дкл

▼ 78,4



# ПРОИЗВОДСТВО ОТДЕЛЬНЫХ ВИДОВ ПРОМЫШЛЕННОЙ ПРОДУКЦИИ

НОЯБРЬ 2023 Г. В ПРОЦЕНТАХ К НОЯБРЮ 2022 Г.

Ящики и коробки из гофрированной  
бумаги или гофрированного  
картона



1 271,0 тыс. м<sup>2</sup>

▲ 137,4

Изделия крепежные  
и винты крепежные



3,4 тыс. тонн

▲ 159,2


Блоки оконные пластмассовые



30,7 тыс. м<sup>2</sup>

▲ 114,6

Проволока холоднотянутая  
из нелегированной стали



2,3 тыс. тонн

▼ 76,7

Приборы полупроводниковые  
и их части



714,2 тыс. штук

▲ в 1,7 р.


Насосы центробежные  
подачи жидкостей  
прочие; насосы прочие



8,7 тыс. штук

▲ 154,8

Спецодежда



584,1 тыс. штук

▼ 96,1


Проводники электрические  
прочие на напряжение  
не более 1 кВ



22,6 тыс. км

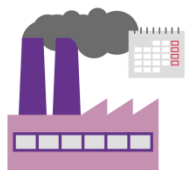
▲ 138,8

Шкафы кухонные,  
для спальни, столовой  
и гостиной



38,9 тыс. штук

▲ в 3,1 р.



# ПРОИЗВОДСТВО ОТДЕЛЬНЫХ ВИДОВ ПРОМЫШЛЕННОЙ ПРОДУКЦИИ

ЯНВАРЬ - НОЯБРЬ 2023 Г. В ПРОЦЕНТАХ К ЯНВАРЮ - НОЯБРЮ 2022 Г.

Ящики и коробки из гофрированной  
бумаги или гофрированного  
картона



10 597,1 тыс. м<sup>2</sup>

▲ 101,7

Изделия крепежные  
и винты крепежные



34,3 тыс. тонн

▲ 131,9


Блоки оконные пластмассовые



255,4 тыс. м<sup>2</sup>

▲ 108,5

Проволока холоднотянутая  
из нелегированной стали



26,9 тыс. тонн

▼ 83,4

Приборы полупроводниковые  
и их части



6 804,6 тыс. штук

▲ в 1,7 р.


Насосы центробежные  
подачи жидкостей  
прочие; насосы прочие



129,9 тыс. штук

▼ 64,6

Спецодежда



5 128,4 тыс. штук

▼ 78,2


Проводники электрические  
прочие на напряжение  
не более 1 кВ



209,4 тыс. км

▲ 120,2

Шкафы кухонные,  
для спальни, столовой  
и гостиной



315,3 тыс. штук

▲ в 2,3 р.



# ПЕРЕРАБОТКА МЯСА И МЯСНОЙ ПРОДУКЦИИ

## ТЫСЯЧ ТОНН

январь-ноябрь 2023 г.



Свинина парная, остывшая или охлажденная, в том числе для детского питания

**66,8**



Полуфабрикаты мясные, мясосодержущие, охлажденные, замороженные

**20,3**



Продукты из мяса и мяса птицы

**6,5**



Изделия колбасные, включая изделия колбасные для детского питания

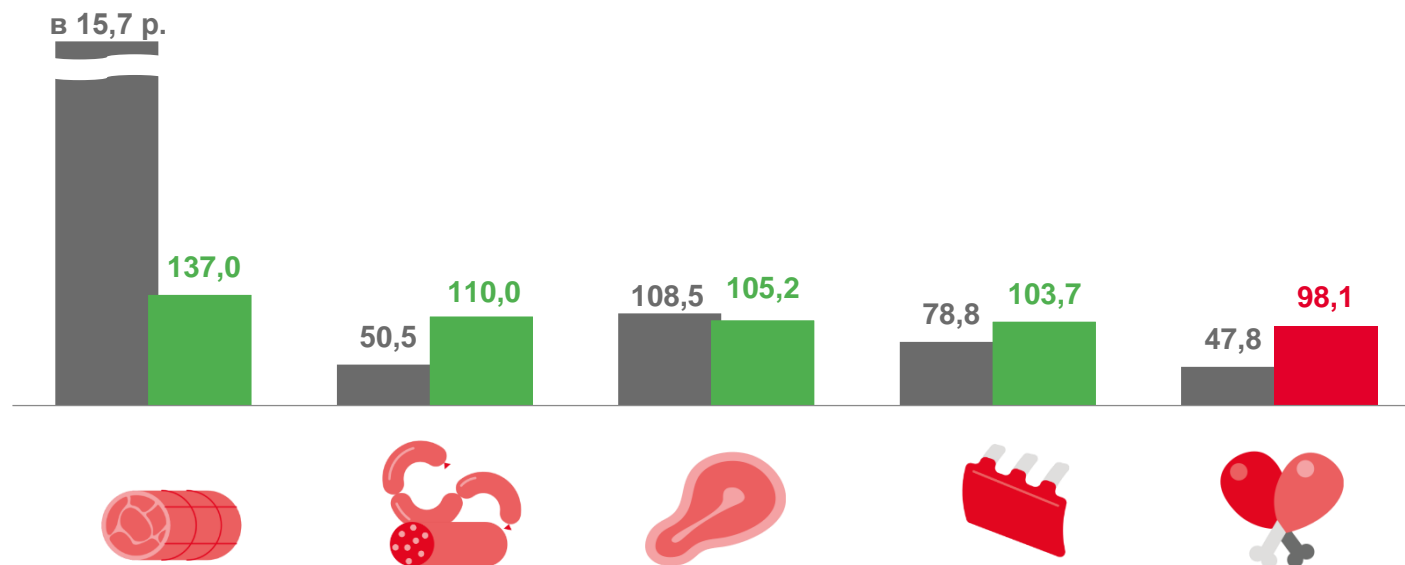
**3,9**



Мясо крупного рогатого скота (говядина и телятина) парное, остывшее или охлажденное, в том числе для детского питания

**1,4**

к соответствующему периоду предыдущего года, %



■ Январь-ноябрь 2022 г. ■ Январь-ноябрь 2023 г.





# ПРОИЗВОДСТВО МОЛОЧНОЙ ПРОДУКЦИИ

ТОНН

январь-ноябрь 2023 г.



Сыры

10 737,4



Молоко,  
кроме сырого

10 761,9



Продукты  
кисломолочные  
(кроме сметаны)

2 585,0



Масло сливочное

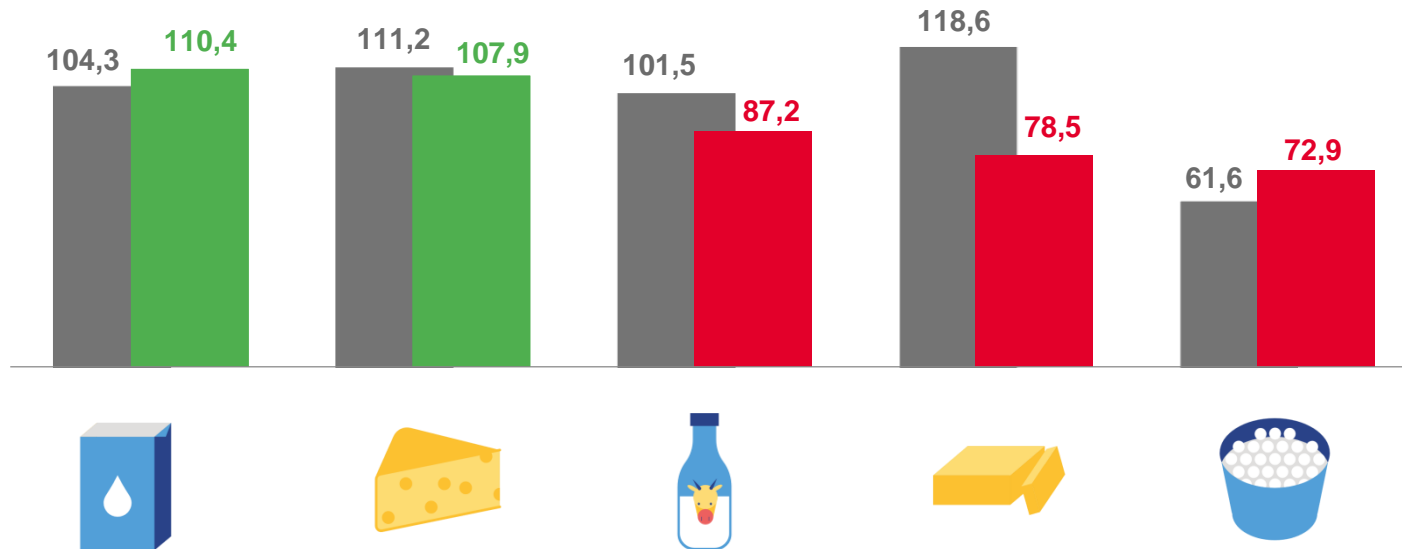
1 377,9



Творог

633,1

к соответствующему периоду предыдущего года, %



■ Январь-ноябрь 2022 г. ■ Январь-ноябрь 2023 г.





# ПРОИЗВОДСТВО ОТДЕЛЬНЫХ ВИДОВ ОДЕЖДЫ

## ТЫСЯЧ ШТУК

январь-ноябрь 2023 г.



Спецодежда

5 128,4



Изделия  
трикотажные  
или вязаные

1 557,8



Платья женские или для девочек  
из текстильных материалов,  
кроме трикотажных или вязаных

245,5



Жакеты и блейзеры женские  
или для девочек из текстильных  
материалов, кроме трикотажных  
или вязаных

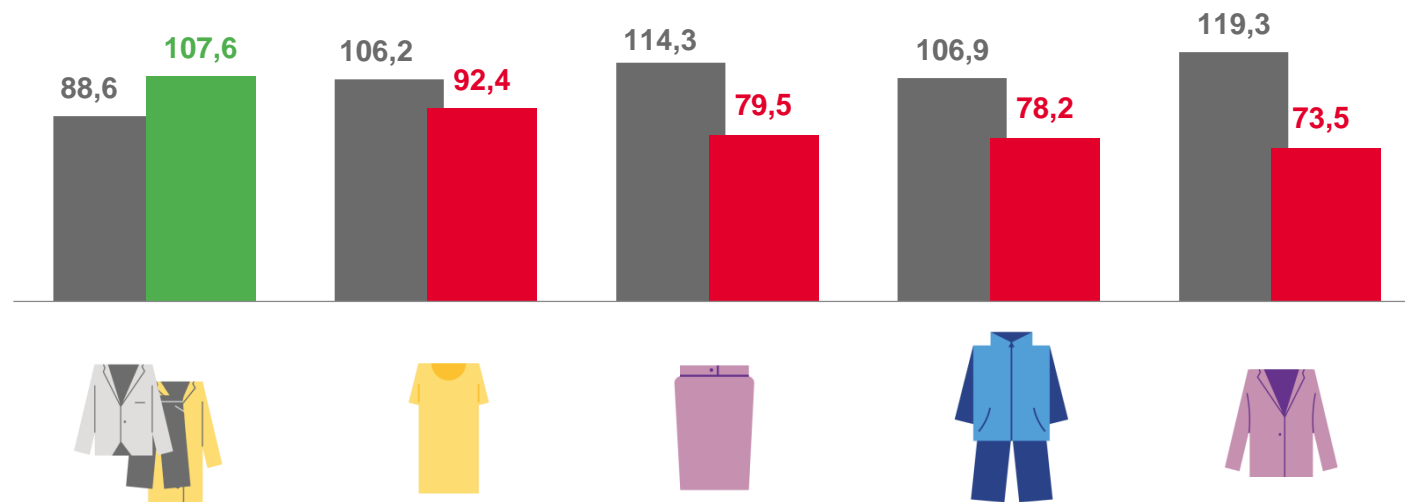
44,3



Юбки и юбки-брюки женские  
или для девочек из текстильных  
материалов, кроме трикотажных  
или вязаных

36,7

к соответствующему периоду предыдущего года, %



■ Январь-ноябрь 2022 г. ■ Январь-ноябрь 2023 г.



# ОБЪЕМ ОТГРУЖЕННЫХ ТОВАРОВ СОБСТВЕННОГО ПРОИЗВОДСТВА\*

В ДЕЙСТВУЮЩИХ ЦЕНАХ, МИЛЛИОНОВ РУБЛЕЙ

январь-ноябрь 2023 г.

к соответствующему периоду предыдущего года, %



Обрабатывающие  
производства

**193 195,6**



Обеспечение электрической  
энергией, газом и паром;  
кондиционирование воздуха

**14 581,7**




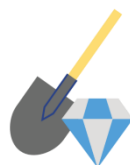
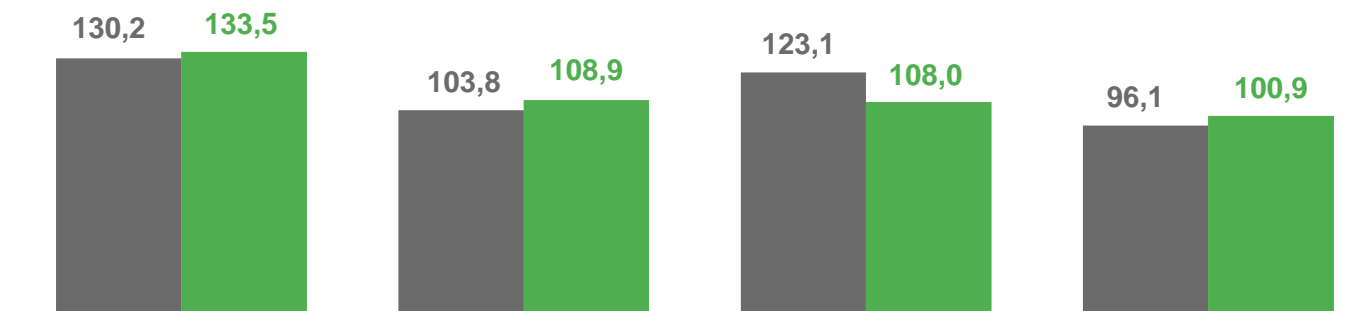
Водоснабжение;  
водоотведение, организация  
сбора и утилизации отходов,  
деятельность по ликвидации  
загрязнений

**5 953,3**



Добыча полезных  
ископаемых

**375,1**



■ Январь-ноябрь 2022 г. ■ Январь-ноябрь 2023 г.

\* по «чистым» видам экономической деятельности группировки «Промышленность», по полному кругу.



# ТОП-5 ЛИДИРУЮЩИХ ВИДОВ ЭКОНОМИЧЕСКОЙ ДЕЯТЕЛЬНОСТИ В ОБЪЕМЕ ОТГРУЖЕННЫХ ТОВАРОВ СОБСТВЕННОГО ПРОИЗВОДСТВА\*

В НОЯБРЕ 2023 Г., В ДЕЙСТВУЮЩИХ ЦЕНАХ, МИЛЛИОНОВ РУБЛЕЙ



Производство пищевых продуктов

**8 919,6**



Производство машин и оборудования, не включенных в другие группировки

**1 923,0**



Производство прочей неметаллической минеральной продукции

**1 669,3**



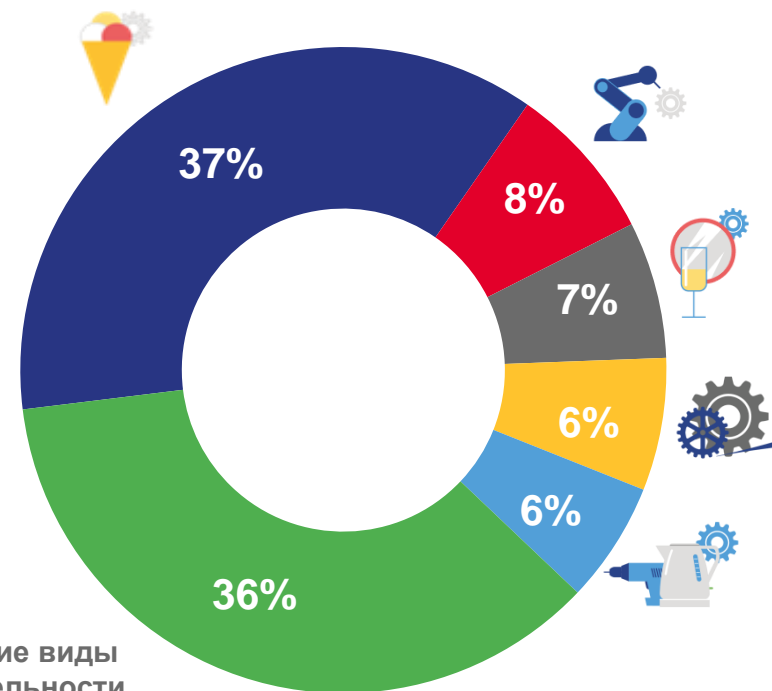
Производство готовых металлических изделий, кроме машин и оборудования

**1 618,6**



Производство электрического оборудования

**1 475,3**



\* по «чистым» видам экономической деятельности группировки «Промышленность», по полному кругу.



# ОБЪЕМ ОТГРУЖЕННЫХ ТОВАРОВ СОБСТВЕННОГО ПРОИЗВОДСТВА ПО КРУПНЫМ И СРЕДНИМ ОРГАНИЗАЦИЯМ\*

В ДЕЙСТВУЮЩИХ ЦЕНАХ, МИЛЛИОНОВ РУБЛЕЙ

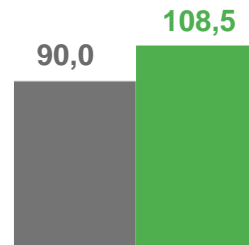
январь-ноябрь 2023 г.

к соответствующему периоду предыдущего года, %



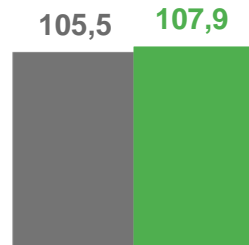
Обрабатывающие производства

159 512,9




Обеспечение электрической энергией, газом и паром; кондиционирование воздуха

14 044,8



Водоснабжение; водоотведение, организация сбора и утилизации отходов, деятельность по ликвидации загрязнений

4 397,9



■ Январь-ноябрь 2022 г.

■ Январь-ноябрь 2023 г.



Добыча полезных ископаемых

6,0

\* по «чистым» видам экономической деятельности группировки «Промышленность».