



ТЕРРИТОРИАЛЬНЫЙ ОРГАН
ФЕДЕРАЛЬНОЙ СЛУЖБЫ
ГОСУДАРСТВЕННОЙ СТАТИСТИКИ
ПО ОРЛОВСКОЙ ОБЛАСТИ

Цены в Орловской области



сентябрь 2023 года



ТЕРРИТОРИАЛЬНЫЙ ОРГАН
ФЕДЕРАЛЬНОЙ СЛУЖБЫ
ГОСУДАРСТВЕННОЙ СТАТИСТИКИ
ПО ОРЛОВСКОЙ ОБЛАСТИ

Цены в Орловской области

сентябрь 2023 года

- 01 Индексы потребительских цен
- 02 Индексы цен и средние цены на отдельные группы и виды продовольственных товаров
- 03 Индексы цен и средние цены на отдельные группы непродовольственных товаров
- 04 Индексы цен и средние цены (тарифы) на услуги
- 05 Условный (минимальный) набор продуктов питания
- 06 Индексы цен производителей промышленных товаров и сельскохозяйственной продукции





ИНДЕКСЫ ПОТРЕБИТЕЛЬСКИХ ЦЕН

сентябрь 2023 г.
в % к декабрю 2022 г.

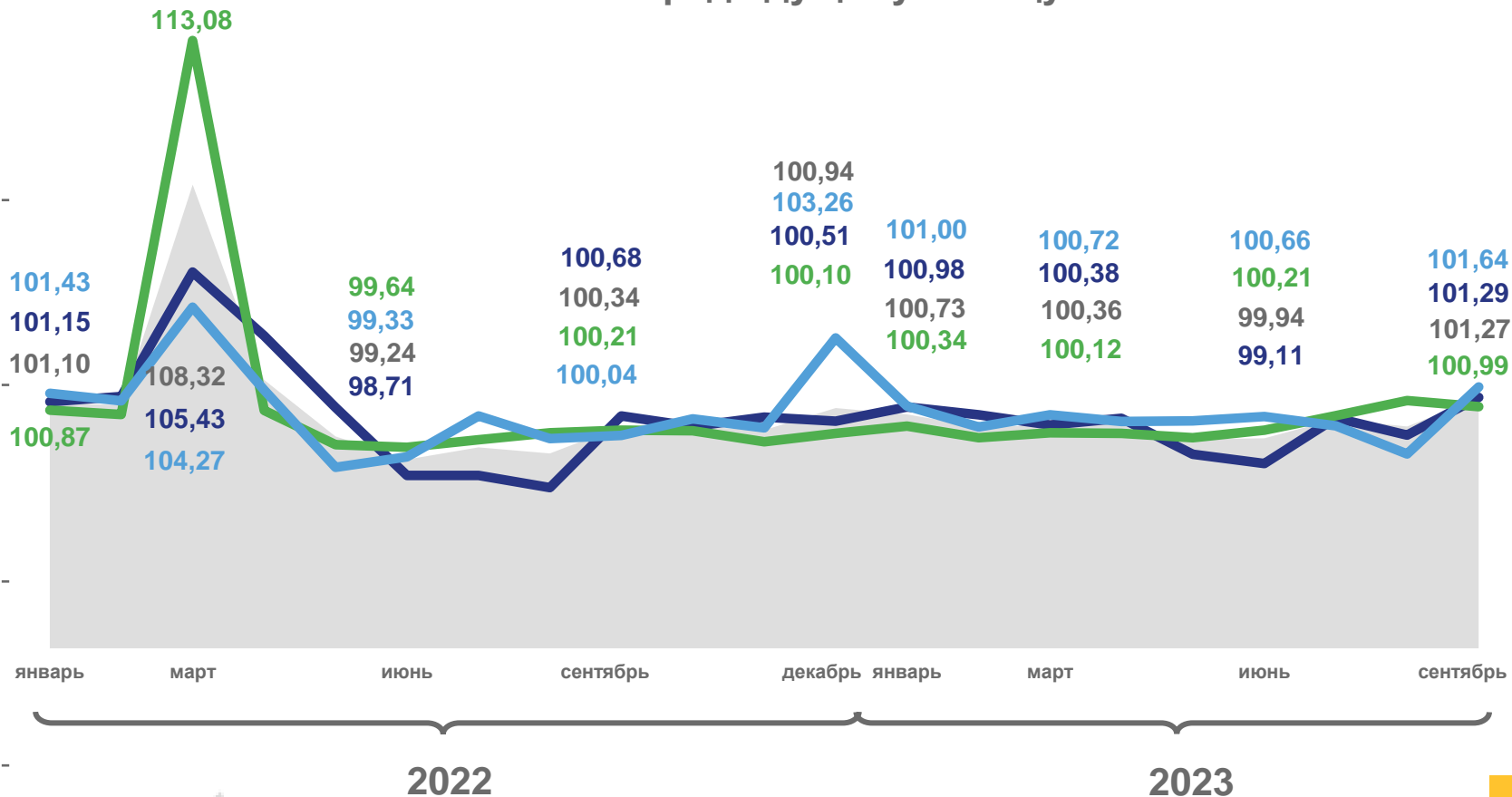
в % к предыдущему месяцу

ИПЦ **▲ 103,89**

Продовольственные товары **▲ 103,16**

Непродовольственные товары **▲ 103,64**

Услуги **▲ 105,26**



Индекс потребительских цен



Продовольственные товары



Непродовольственные товары



Услуги

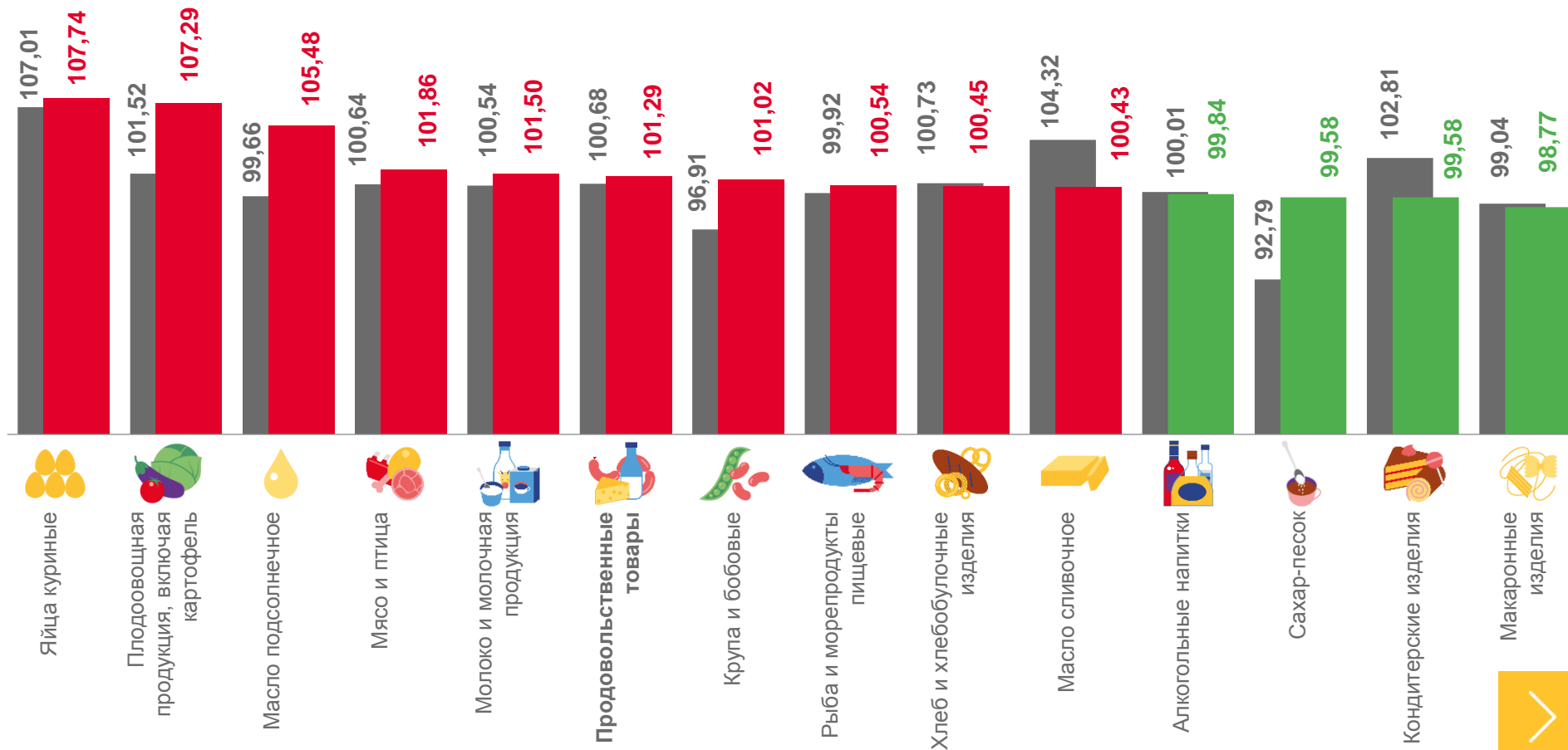




ИНДЕКСЫ ЦЕН НА ОТДЕЛЬНЫЕ ГРУППЫ И ВИДЫ ПРОДОВОЛЬСТВЕННЫХ ТОВАРОВ

сентябрь 2023 г.
в % к декабрю 2022 г.

в % к предыдущему месяцу



■ Сентябрь 2022г. к августу 2022 г. ■ Сентябрь 2023 г. к августу 2023 г.





ИЗМЕНЕНИЕ ЦЕН НА ПРОДОВОЛЬСТВЕННЫЕ ТОВАРЫ

























СЕНТЯБРЬ 2023 Г., РУБЛЕЙ ЗА КИЛОГРАММ, В ПРОЦЕНТАХ К АВГУСТУ 2023 Г.

	Помидоры свежие средняя цена – 118,70		+61,8		Капуста белокочанная свежая средняя цена – 28,48		-23,9
	Бананы средняя цена – 137,34		+39,8		Картофель средняя цена – 21,64		-18,5
	Огурцы свежие средняя цена – 96,78		+32,0		Морковь средняя цена – 35,64		-12,7
	Апельсины средняя цена – 215,92		+13,2		Яблоки средняя цена – 108,28		-12,6
	Чеснок средняя цена – 300,25		+12,6		Виноград средняя цена – 193,59		-8,4
	Яйца куриные, за 10 шт. средняя цена – 79,09		+7,7		Рыба мороженая неразделанная средняя цена – 182,04		-6,1
	Свекла столовая средняя цена – 30,94		+7,4		Сыры плавленые средняя цена – 587,03		-3,9



СРЕДНИЕ ЦЕНЫ НА СОЦИАЛЬНО ЗНАЧИМЫЕ ПРОДОВОЛЬСТВЕННЫЕ ТОВАРЫ ПЕРВОЙ НЕОБХОДИМОСТИ

СЕНТЯБРЬ 2023 Г., РУБЛЕЙ ЗА КИЛОГРАММ, В ПРОЦЕНТАХ К АВГУСТУ 2023 Г.

 Говядина (кроме бескостного мяса)	▼ 524,10 (99,62)	 Яйца куриные, за 10 шт.	▲ 79,09 (107,74)	 Рис шлифованный	▲ 113,34 (101,33)
 Свинина (кроме бескостного мяса)	▲ 340,97 (103,01)	 Сахар-песок	▼ 77,50 (99,58)	 Крупа гречневая-ядрица	▲ 72,88 (100,59)
 Баранина (кроме бескостного мяса)	▼ 619,70 (99,40)	 Чай черный байховый	▲ 1 034,68 (100,72)	 Вермишель	▼ 98,79 (97,01)
 Куры охлажденные и мороженные	▲ 222,97 (105,16)	 Соль поваренная пищевая	▲ 17,69 (101,74)	 Картофель	▼ 21,64 (81,48)
 Рыба мороженная неразделанная	▼ 182,04 (93,93)	 Мука пшеничная	▼ 50,93 (97,50)	 Капуста белокочанная свежая	▼ 28,48 (76,15)
 Масло сливочное	▲ 817,08 (100,43)	 Хлеб из ржаной муки и из смеси муки ржаной и пшеничной	▼ 56,41 (99,91)	 Лук репчатый	▼ 29,18 (96,39)
 Масло подсолнечное, за л	▲ 126,98 (105,48)	 Хлеб и булочные изделия из пшеничной муки различных сортов	▲ 98,82 (100,94)	 Морковь	▼ 35,64 (87,30)
 Молоко питьевое цельное пастеризованное 2,5-3,2% жирности, за л	▼ 65,41 (99,35)	 Пшено	▼ 50,00 (99,65)	 Яблоки	▼ 108,28 (87,37)





СРЕДНИЕ ЦЕНЫ И ИНДЕКСЫ ЦЕН НА МОЛОКО ПИТЬЕВОЕ

сентябрь 2023 г.



Молоко питьевое цельное
пастеризованное 2,5-3,2%
жирности, рублей за литр



Молоко питьевое цельное
стерилизованное 2,5-3,2%
жирности, рублей за литр

Орловская область  **65,41**

Орловская область  **97,28**

г. Орел  **64,36**

г. Орел  **105,08**

г. Ливны  **67,38**

г. Ливны  **91,93**

г. Мценск  **66,84**

г. Мценск  **76,34**

сентябрь 2023 г. в % к августу 2023 г.

Орловская область  **99,35**

Орловская область  **105,50**





ИНДЕКСЫ ЦЕН НА ОТДЕЛЬНЫЕ ГРУППЫ НЕПРОДОВОЛЬСТВЕННЫХ ТОВАРОВ

сентябрь 2023 г.
в % к декабрю 2022 г.



▲ **103,64**

Непродовольственные товары



Топливо моторное

▲ **108,87**



Медикаменты

▲ **106,94**



Табачные изделия

▲ **104,11**



Электротовары
и другие бытовые приборы

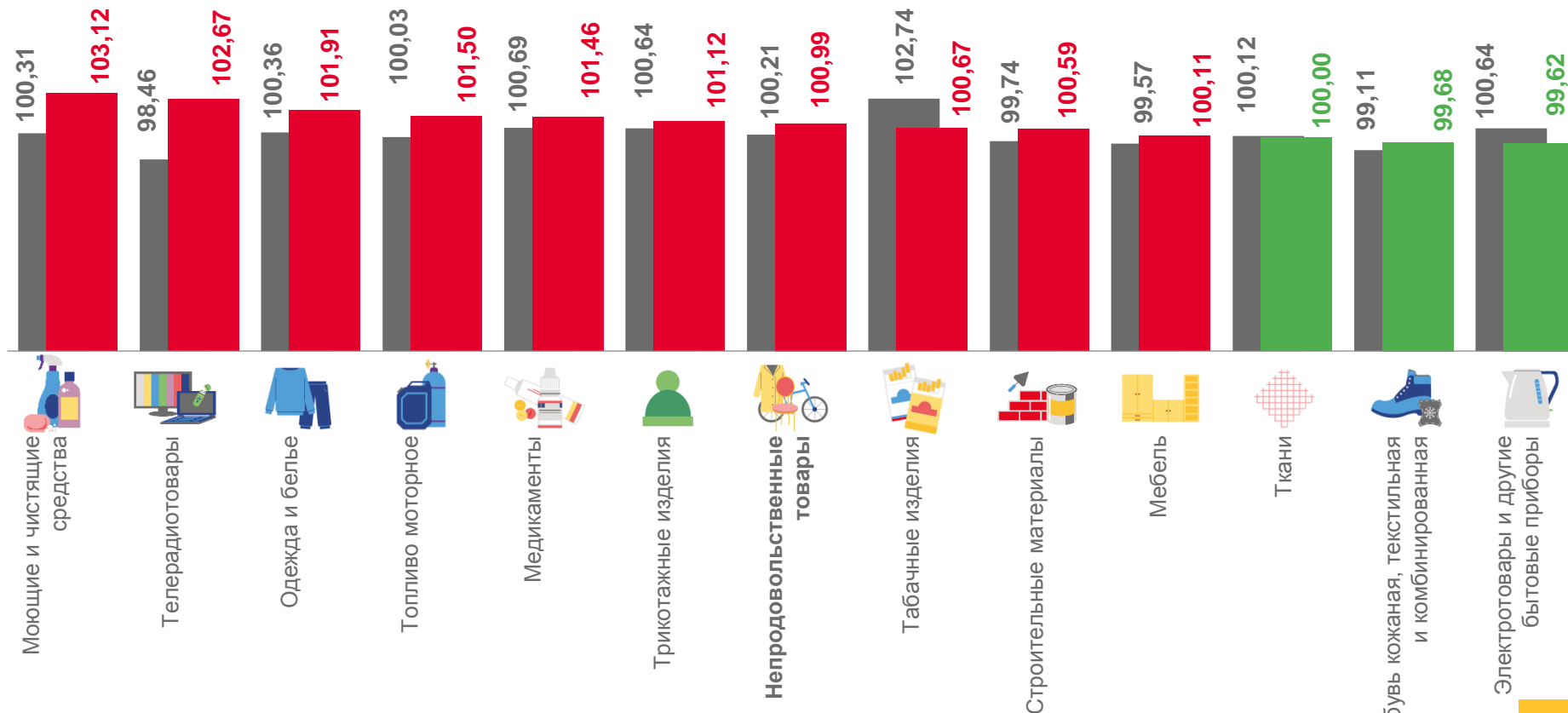
▼ **96,75**



Телерадиотовары

▼ **91,90**

в % к предыдущему месяцу



■ Сентябрь 2022 г. к августу 2022 г. ■ Сентябрь 2023 г. к августу 2023 г.





ИЗМЕНЕНИЕ ЦЕН НА НЕПРОДОВОЛЬСТВЕННЫЕ ТОВАРЫ

СЕНТЯБРЬ 2023 Г. В ПРОЦЕНТАХ К АВГУСТУ 2023 Г.



Моющие и чистящие средства



Жидкие чистящие и моющие средства
средняя цена – 273,97 руб. за л

▲ **+7,3**



Порошок стиральный
средняя цена – 223,17 руб. за кг

▲ **+3,0**



Дезинфицирующее средство
для поверхностей
средняя цена – 221,62 руб. за л

▲ **+3,0**



Мыло туалетное
средняя цена – 43,90 руб. за 100 г

▼ **-2,9**



Мыло хозяйственное
средняя цена – 54,66 руб. за 200 г

▼ **-0,6**



Медицинские товары



Корвалол
средняя цена – 40,13 руб. за 25 мл

▲ **+7,4**



Поливитамины
средняя цена – 51,24 руб. за 10 шт.

▲ **+4,1**



Троксерутин
средняя цена – 193,64 руб. за 40 г

▲ **+4,0**



Термометр медицинский
безртутный (галинстановый)
средняя цена – 260,70 руб. за шт.

▼ **-10,9**



Шприцы одноразовые
средняя цена – 12,24 руб. за шт.

▼ **-2,0**



Супрастин
средняя цена – 67,47 руб. за 10 таблеток

▼ **-1,9**





СРЕДНИЕ ЦЕНЫ И ИНДЕКСЫ ЦЕН НА ТОПЛИВО МОТОРНОЕ

СЕНТЯБРЬ 2023 Г., РУБЛЕЙ ЗА ЛИТР, В ПРОЦЕНТАХ К АВГУСТУ 2023 Г.

в % к декабрю 2022 г.



Дизельное топливо

▲ **60,97** (105,11)



Бензин автомобильный марки АИ-98 и выше

▲ **66,37** (102,79)



Бензин автомобильный марки АИ-95

▲ **55,36** (101,12)



Бензин автомобильный марки АИ-92

▲ **50,61** (101,17)



Газовое моторное топливо

▲ **26,00** (110,23)





ИНДЕКСЫ ЦЕН И ТАРИФОВ НА УСЛУГИ

сентябрь 2023 г.
в % к декабрю 2022 г.



Услуги

▲ 105,26



Зарубежного туризма

▲ 168,18



Банков

▲ 116,09



Образования

▲ 109,03



Медицинские

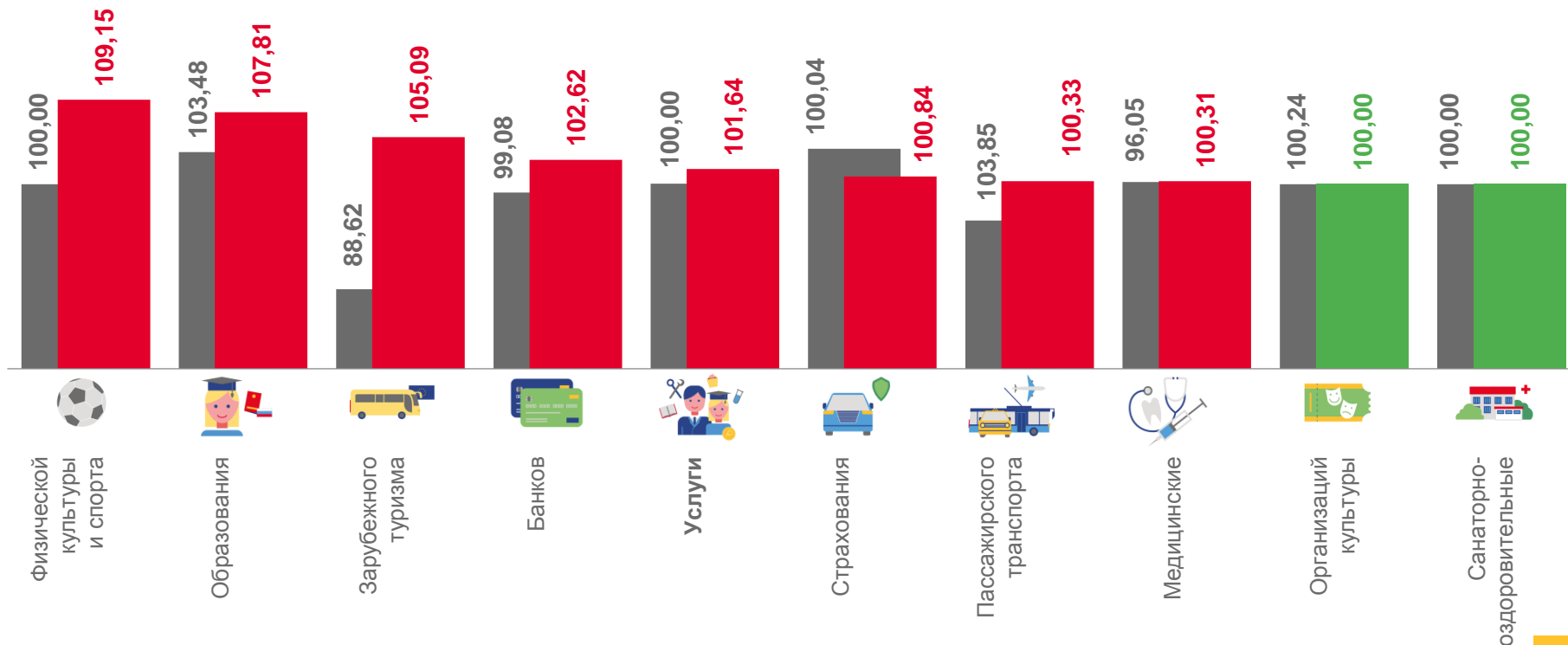
▲ 107,42



Страхования

▼ 96,20

в % к предыдущему месяцу



■ Сентябрь 2022 г. к августу 2022 г.

■ Сентябрь 2023 г. к августу 2023 г.





ИЗМЕНЕНИЕ ЦЕН (ТАРИФОВ) НА УСЛУГИ

СЕНТЯБРЬ 2023 Г. В ПРОЦЕНТАХ К АВГУСТУ 2023 Г.



Услуги образования



Обучение в образовательных организациях среднего профессионального образования
средняя цена – 39 533,75 руб. за семестр **+26,6**



Дополнительные занятия в государственных и муниципальных общеобразовательных организациях очной формы обучения
средняя цена – 321,82 руб. за академический час **+8,8**



Обучение в негосударственных общеобразовательных организациях
средняя цена – 18 642,63 руб. за месяц **+6,4**



Обучение в государственных и муниципальных образовательных организациях высшего профессионального образования
средняя цена – 60 058,34 руб. за семестр **+6,0**



Занятия на курсах профессионального обучения
средняя цена – 58,99 руб. за академический час **+5,3**



Услуги пассажирского транспорта



Проезд в междугороднем автобусе
средняя цена – 157,92 руб. в расчете на 50 км пути **+4,8**



Проезд в такси
средняя цена – 21,65 руб. в расчете на 1 км пути **+2,5**



Проезд в купейном вагоне скорого нефирменного поезда дальнего следования
средняя цена – 477,97 руб. в расчете на 100 км пути **-5,9**



Проезд в сидячих вагонах в скоростных поездах дальнего следования
средняя цена – 371,90 руб. в расчете на 100 км пути **-4,9**



Полет в салоне экономического класса самолета
средняя цена – 5 112,25 руб. в расчете на 1 000 км пути **-2,3**





СРЕДНЯЯ СТОИМОСТЬ УСЛОВНОГО (МИНИМАЛЬНОГО) НАБОРА ПРОДУКТОВ ПИТАНИЯ В ОТДЕЛЬНЫХ РЕГИОНАХ ЦФО

РУБЛЕЙ

сентябрь 2023 г. в % к декабрю 2022 г.

на конец сентября 2023 г.



ИНДЕКСЫ ЦЕН ПРОИЗВОДИТЕЛЕЙ ПРОМЫШЛЕННЫХ ТОВАРОВ, СЕЛЬСКОХОЗЯЙСТВЕННОЙ ПРОДУКЦИИ И ПОТРЕБИТЕЛЬСКИХ ЦЕН

СЕНТЯБРЬ 2023 Г. В ПРОЦЕНТАХ К АВГУСТУ 2023 Г.



103,33

Обрабатывающие производства



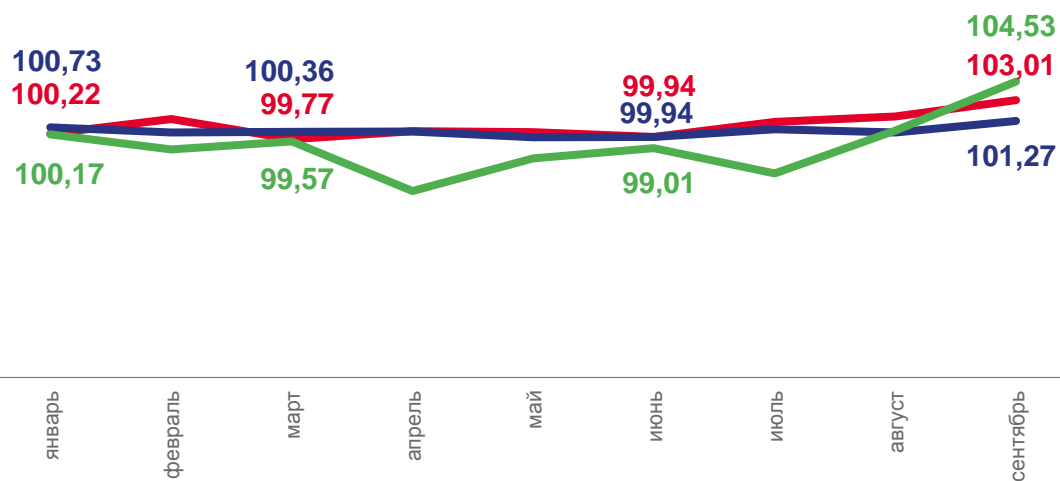
100,78

Обеспечение электрической энергией, газом и паром; кондиционирование воздуха



100,00

Водоснабжение; водоотведение, организация сбора и утилизации отходов, деятельность по ликвидации загрязнений



2023

- Индекс цен производителей промышленных товаров
- Индекс потребительских цен
- Индекс цен производителей сельскохозяйственной продукции



104,03

Культуры сельскохозяйственные, продукция овощеводства и садоводства



105,20

Животные живые и продукты животного происхождения

ИНДЕКСЫ ЦЕН ПРОИЗВОДИТЕЛЕЙ ПРОМЫШЛЕННЫХ ТОВАРОВ, СЕЛЬСКОХОЗЯЙСТВЕННОЙ ПРОДУКЦИИ И ПОТРЕБИТЕЛЬСКИХ ЦЕН СЕНТЯБРЬ 2023 Г. В ПРОЦЕНТАХ К ДЕКАБРЮ 2022 Г.



108,62

Обрабатывающие производства



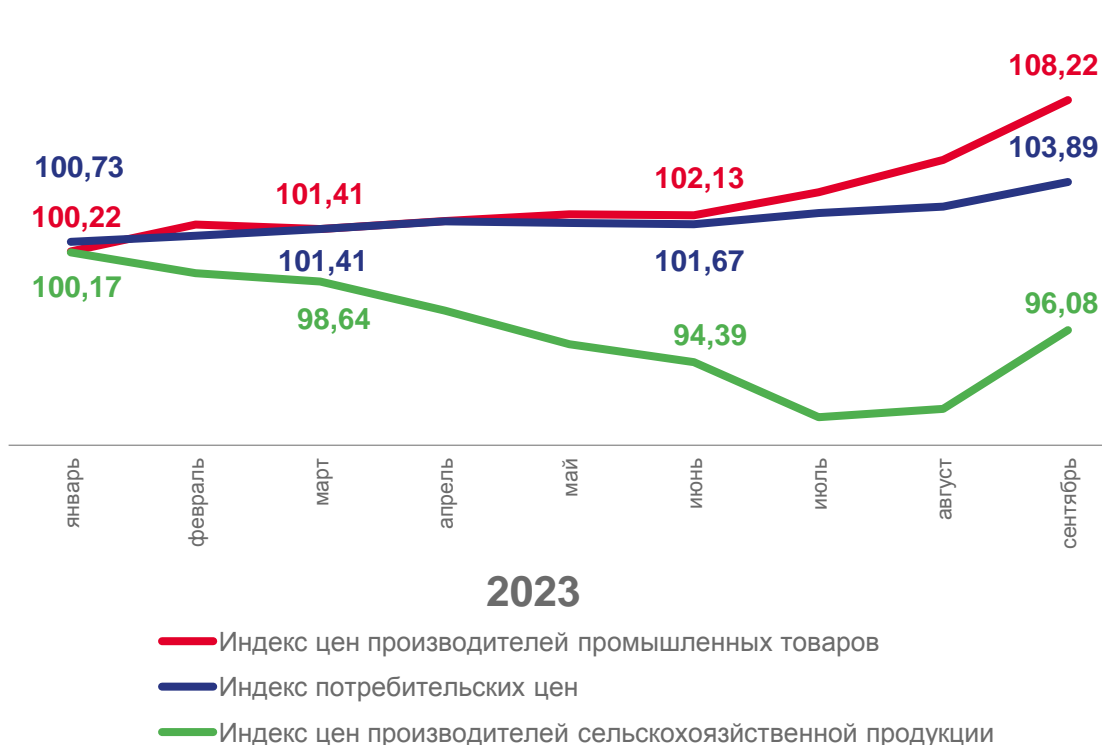
107,70

Обеспечение электрической энергией, газом и паром; кондиционирование воздуха



100,06

Водоснабжение; водоотведение, организация сбора и утилизации отходов, деятельность по ликвидации загрязнений



94,29

Культуры сельскохозяйственные, продукция овощеводства и садоводства



98,60

Животные живые и продукты животного происхождения

*На товары, предназначенные для реализации на внутреннем рынке

