



ТЕРРИТОРИАЛЬНЫЙ ОРГАН
ФЕДЕРАЛЬНОЙ СЛУЖБЫ
ГОСУДАРСТВЕННОЙ СТАТИСТИКИ
ПО ОРЛОВСКОЙ ОБЛАСТИ

Заработная плата работников организаций Орловской области



июль 2023 года



ТЕРРИТОРИАЛЬНЫЙ ОРГАН
ФЕДЕРАЛЬНОЙ СЛУЖБЫ
ГОСУДАРСТВЕННОЙ СТАТИСТИКИ
ПО ОРЛОВСКОЙ ОБЛАСТИ

Заработная плата работников организаций

Орловской области

июль 2023 года

- 01 Среднемесячная номинальная начисленная заработная плата
- 02 Темпы роста (снижения) номинальной начисленной и реальной заработной платы
- 03 Среднемесячная номинальная начисленная заработная плата по видам экономической деятельности
- 04 Среднемесячная номинальная начисленная заработная плата по основным видам деятельности обрабатывающих производств
- 05 Соотношение заработной платы работников с МРОТ и величиной прожиточного минимума





СРЕДНЕМЕСЯЧНАЯ НОМИНАЛЬНАЯ НАЧИСЛЕННАЯ ЗАРАБОТНАЯ ПЛАТА РУБЛЕЙ

Июль 2023 года

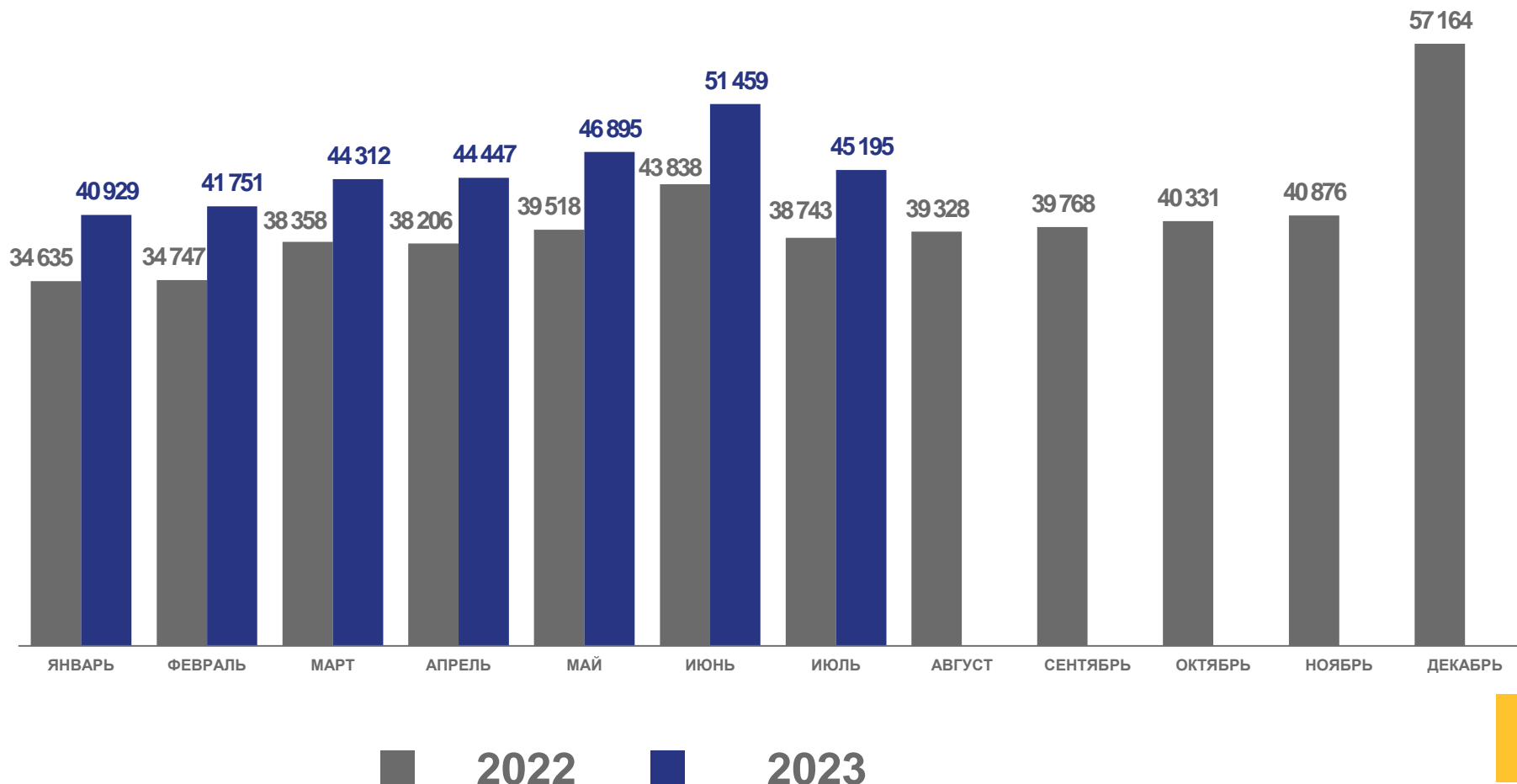
45 195

Июль 2023 года
к июню 2023 года

▼ **-12,4%**

Июль 2023 года
к июлю 2022 года

▲ **+16,4%**





ТЕМПЫ РОСТА (СНИЖЕНИЯ) НОМИНАЛЬНОЙ НАЧИСЛЕННОЙ И РЕАЛЬНОЙ ЗАРАБОТНОЙ ПЛАТЫ

К ПРЕДЫДУЩЕМУ МЕСЯЦУ; ПРОЦЕНТЫ

Июль 2023 года
к июню 2023 года

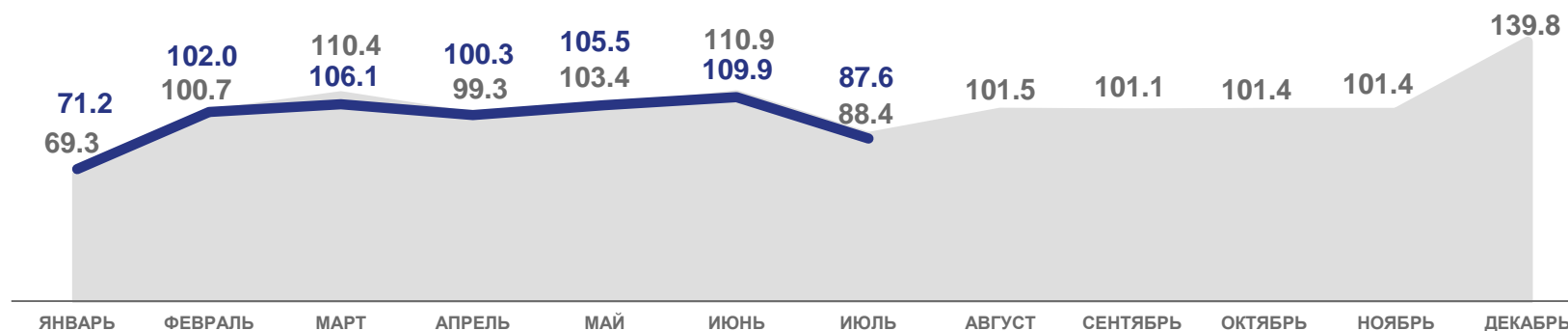
▼ **87,6**

Номинальная

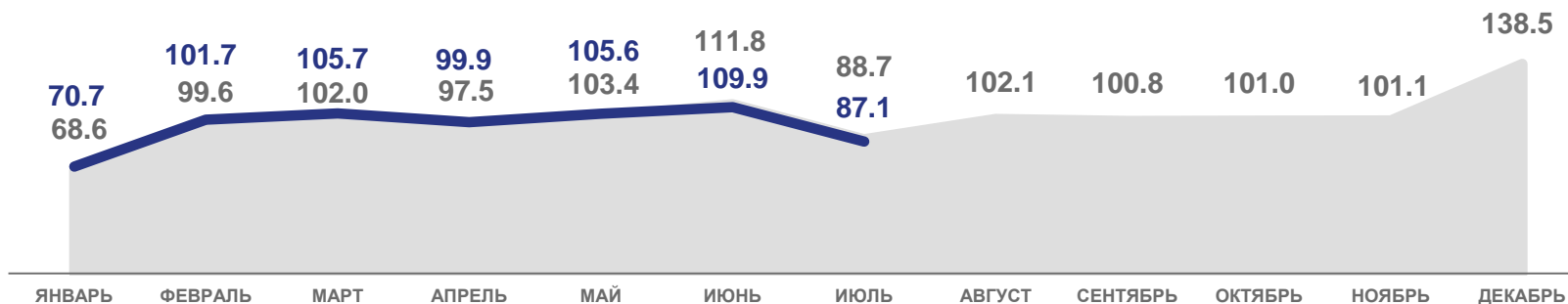
▼ **87,1**

Реальная

Номинальная заработная плата



Реальная заработная плата



■ 2022 ■ 2023





ТЕМПЫ РОСТА (СНИЖЕНИЯ) НОМИНАЛЬНОЙ НАЧИСЛЕННОЙ И РЕАЛЬНОЙ ЗАРАБОТНОЙ ПЛАТЫ

К СООТВЕТСТВУЮЩЕМУ МЕСЯЦУ ПРЕДЫДУЩЕГО ГОДА; ПРОЦЕНТЫ

Июль 2023 года
к июлю 2022 года

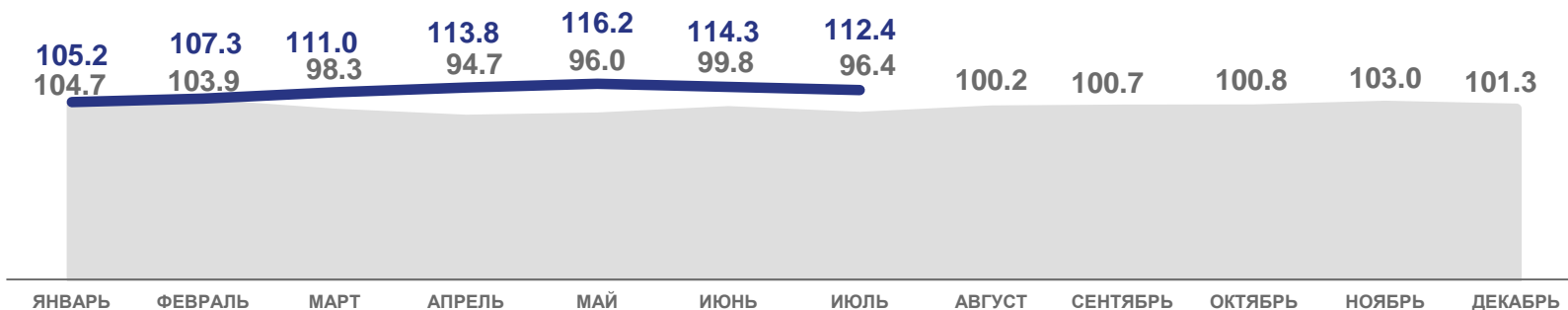
▲ 116,4

Номинальная

Номинальная заработная плата



Реальная заработная плата



Реальная

■ 2022 ■ 2023





СРЕДНЕМЕСЯЧНАЯ НОМИНАЛЬНАЯ НАЧИСЛЕННАЯ ЗАРАБОТНАЯ ПЛАТА ПО ВИДАМ ЭКОНОМИЧЕСКОЙ ДЕЯТЕЛЬНОСТИ

РУБЛЕЙ

Июль 2023 года к июлю 2022 года



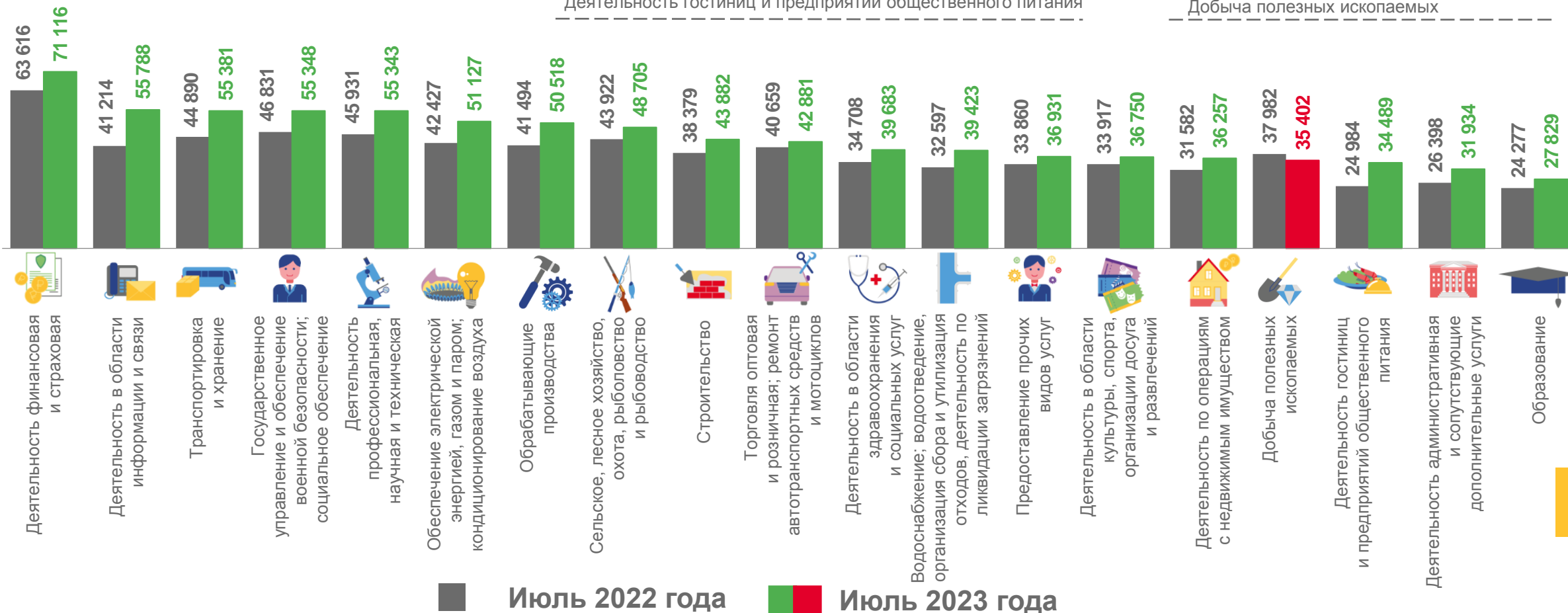
+38,0%



-6,8%

Деятельность гостиниц и предприятий общественного питания

Добыча полезных ископаемых





ОТКЛОНЕНИЕ СРЕДНЕМЕСЯЧНОЙ ЗАРАБОТНОЙ ПЛАТЫ ОСНОВНЫХ ВИДОВ ЭКОНОМИЧЕСКОЙ ДЕЯТЕЛЬНОСТИ ОТ СРЕДНЕОБЛАСТНОГО УРОВНЯ

ИЮЛЬ 2023 ГОДА; РУБЛЕЙ



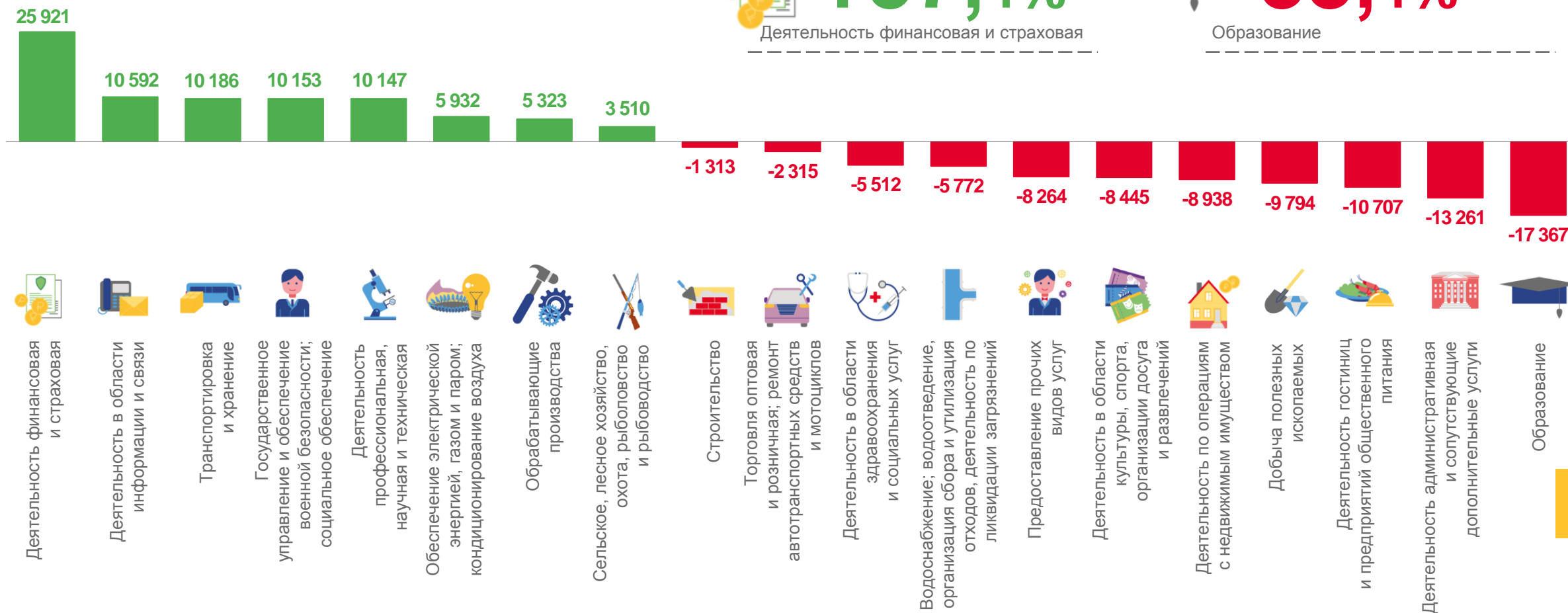
+57,4%

Деятельность финансовая и страховая



-38,4%

Образование





ТЕМПЫ РОСТА (СНИЖЕНИЯ) НОМИНАЛЬНОЙ НАЧИСЛЕННОЙ ЗАРАБОТНОЙ ПЛАТЫ ПО ВИДАМ ЭКОНОМИЧЕСКОЙ ДЕЯТЕЛЬНОСТИ

ИЮЛЬ 2023 ГОДА К ИЮНЮ 2023 ГОДА; ПРОЦЕНТЫ



Сельское, лесное хозяйство, охота, рыболовство и рыбоводство

▼ 93,6



Торговля оптовая и розничная; ремонт автотранспортных средств и мотоциклов

▼ 87,3



Деятельность профессиональная, научная и техническая

▲ 104,1



Добыча полезных ископаемых

▲ 103,8



Транспортировка и хранение

▲ 106,0



Деятельность административная и сопутствующие дополнительные услуги

▼ 99,9



Обрабатывающие производства

▼ 96,5



Деятельность гостиниц и предприятий общественного питания

▲ 109,2



Государственное управление и обеспечение военной безопасности; социальное обеспечение

▲ 101,3



Обеспечение электрической энергией, газом и паром; кондиционирование воздуха

▼ 93,3



Деятельность в области информации и связи

▲ 104,3



Образование

▼ 44,4



Водоснабжение; водоотведение, организация сбора и утилизации отходов, деятельность по ликвидации загрязнений

▼ 99,4



Деятельность финансовая и страховая

▲ 104,3



Деятельность в области здравоохранения и социальных услуг

▼ 94,3



Деятельность в области культуры, спорта, организация досуга и развлечений

▼ 83,7



Строительство

▲ 100,1



Деятельность по операциям с недвижимым имуществом

▲ 101,6



Предоставление прочих видов услуг

▲ 107,6





ТЕМПЫ РОСТА (СНИЖЕНИЯ) НОМИНАЛЬНОЙ НАЧИСЛЕННОЙ ЗАРАБОТНОЙ ПЛАТЫ ПО ВИДАМ ЭКОНОМИЧЕСКОЙ ДЕЯТЕЛЬНОСТИ

ИЮЛЬ 2023 ГОДА К ИЮЛЮ 2022 ГОДА; ПРОЦЕНТЫ

 Сельское, лесное хозяйство, охота, рыболовство и рыбоводство	▲ 110,9	 Торговля оптовая и розничная; ремонт автотранспортных средств и мотоциклов	▲ 105,5	 Деятельность профессиональная, научная и техническая	▲ 120,5
 Добыча полезных ископаемых	▼ 93,2	 Транспортировка и хранение	▲ 123,4	 Деятельность административная и сопутствующие дополнительные услуги	▲ 120,9
 Обрабатывающие производства	▲ 120,6	 Деятельность гостиниц и предприятий общественного питания	▲ 138,0	 Государственное управление и обеспечение военной безопасности; социальное обеспечение	▲ 118,1
 Обеспечение электрической энергией, газом и паром; кондиционирование воздуха	▲ 120,5	 Деятельность в области информации и связи	▲ 135,4	 Образование	▲ 114,6
 Водоснабжение; водоотведение, организация сбора и утилизации отходов, деятельность по ликвидации загрязнений	▲ 120,9	 Деятельность финансовая и страховая	▲ 111,8	 Деятельность в области здравоохранения и социальных услуг	▲ 114,3
 Строительство	▲ 114,3	 Деятельность по операциям с недвижимым имуществом	▲ 114,8	 Деятельность в области культуры, спорта, организация досуга и развлечений	▲ 108,4
				 Предоставление прочих видов услуг	▲ 109,3





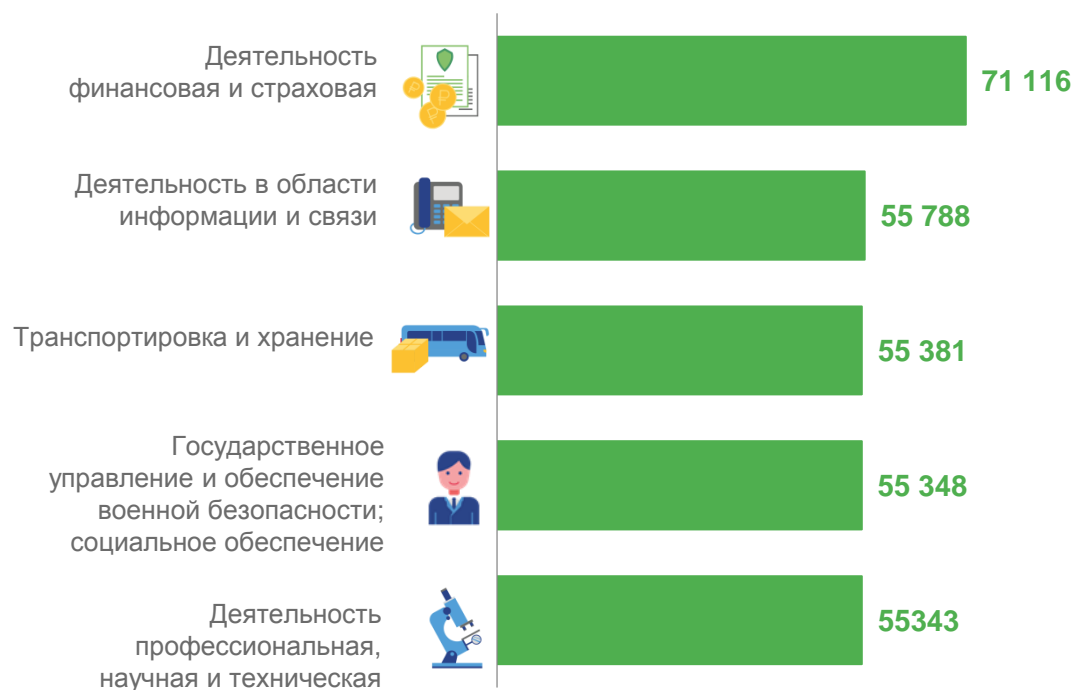
СРЕДНЕМЕСЯЧНАЯ НОМИНАЛЬНАЯ НАЧИСЛЕННАЯ ЗАРАБОТНАЯ ПЛАТА ПО ВИДАМ ЭКОНОМИЧЕСКОЙ ДЕЯТЕЛЬНОСТИ

ИЮЛЬ 2023 ГОДА; РУБЛЕЙ

45 195

По региону

Лидирующие виды экономической деятельности



Аутсайдеры среди видов экономической деятельности






СРЕДНЕМЕСЯЧНАЯ НОМИНАЛЬНАЯ НАЧИСЛЕННАЯ ЗАРАБОТНАЯ ПЛАТА ПО ОСНОВНЫМ ВИДАМ ДЕЯТЕЛЬНОСТИ ОБРАБАТЫВАЮЩИХ ПРОИЗВОДСТВ

РУБЛЕЙ

Июль 2023 года к июлю 2022 года



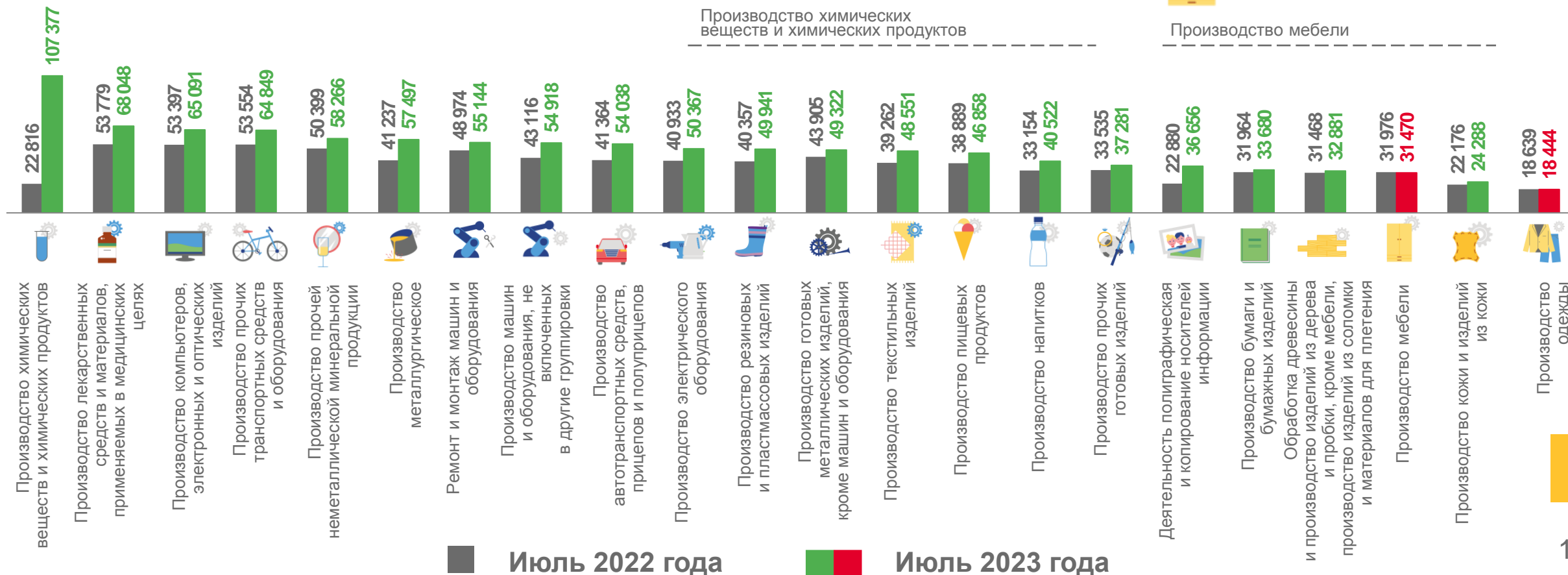
▲ в 4,7 раза

Производство химических веществ и химических продуктов



▼ -1,6%

Производство мебели





СРЕДНЕМЕСЯЧНАЯ НОМИНАЛЬНАЯ НАЧИСЛЕННАЯ ЗАРАБОТНАЯ ПЛАТА ПО ОСНОВНЫМ ВИДАМ ДЕЯТЕЛЬНОСТИ ОБРАБАТЫВАЮЩИХ ПРОИЗВОДСТВ

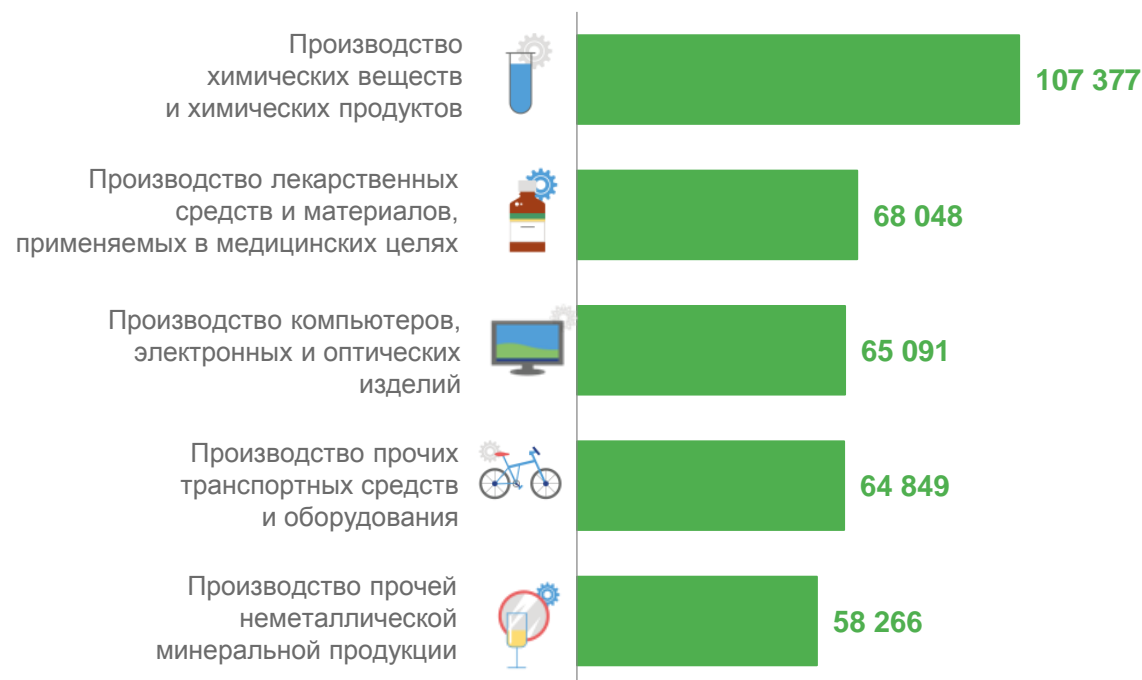
ИЮЛЬ 2023 ГОДА; РУБЛЕЙ



50 518

Обрабатывающие производства

Лидирующие виды экономической деятельности



Аутсайдеры среди видов экономической деятельности





СООТНОШЕНИЕ ЗАРАБОТНОЙ ПЛАТЫ РАБОТНИКОВ С МРОТ И ВЕЛИЧИНОЙ ПРОЖИТОЧНОГО МИНИМУМА В РАЗАХ

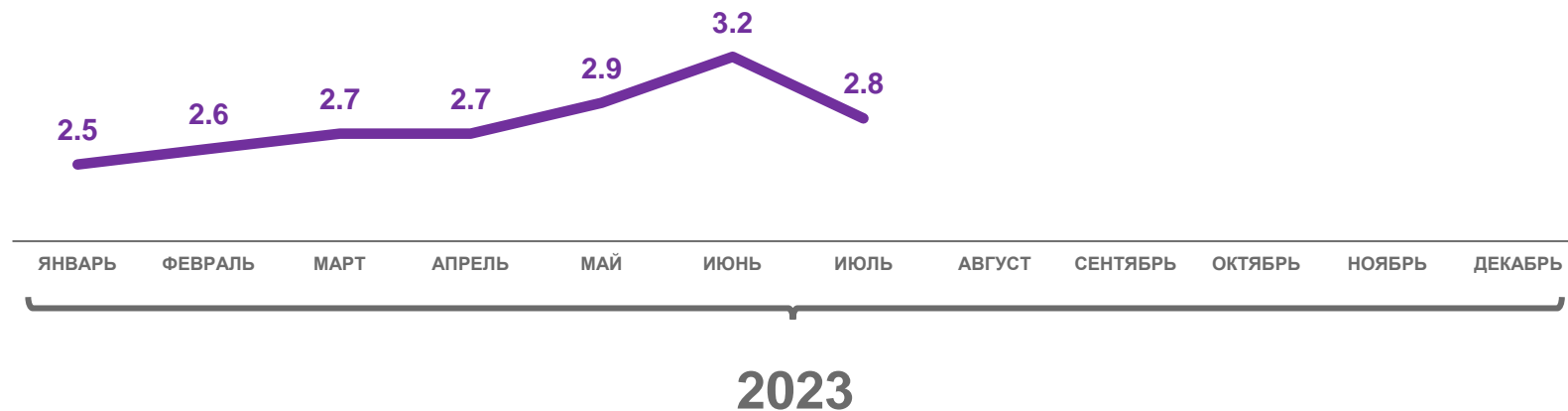
Минимальный размер
оплаты труда (МРОТ)

16 242 рубля

Величина прожиточного
минимума трудоспособного
населения

14 572 рубля

Заработная плата работников предприятий и организаций Орловской области
к минимальному размеру оплаты труда



Заработная плата работников предприятий и организаций Орловской области
к величине прожиточного минимума трудоспособного населения

