



ТЕРРИТОРИАЛЬНЫЙ ОРГАН
ФЕДЕРАЛЬНОЙ СЛУЖБЫ
ГОСУДАРСТВЕННОЙ СТАТИСТИКИ
ПО ОРЛОВСКОЙ ОБЛАСТИ

Заработная плата работников организаций Орловской области



август 2023 года



ТЕРРИТОРИАЛЬНЫЙ ОРГАН
ФЕДЕРАЛЬНОЙ СЛУЖБЫ
ГОСУДАРСТВЕННОЙ СТАТИСТИКИ
ПО ОРЛОВСКОЙ ОБЛАСТИ

Заработная плата работников организаций

Орловской области

август 2023 года

- 01 Среднемесячная номинальная начисленная заработная плата
- 02 Темпы роста (снижения) номинальной начисленной и реальной заработной платы
- 03 Среднемесячная номинальная начисленная заработная плата по видам экономической деятельности
- 04 Среднемесячная номинальная начисленная заработная плата по основным видам деятельности обрабатывающих производств
- 05 Соотношение заработной платы работников с МРОТ и величиной прожиточного минимума





СРЕДНЕМЕСЯЧНАЯ НОМИНАЛЬНАЯ НАЧИСЛЕННАЯ ЗАРАБОТНАЯ ПЛАТА РУБЛЕЙ

август 2023 г.

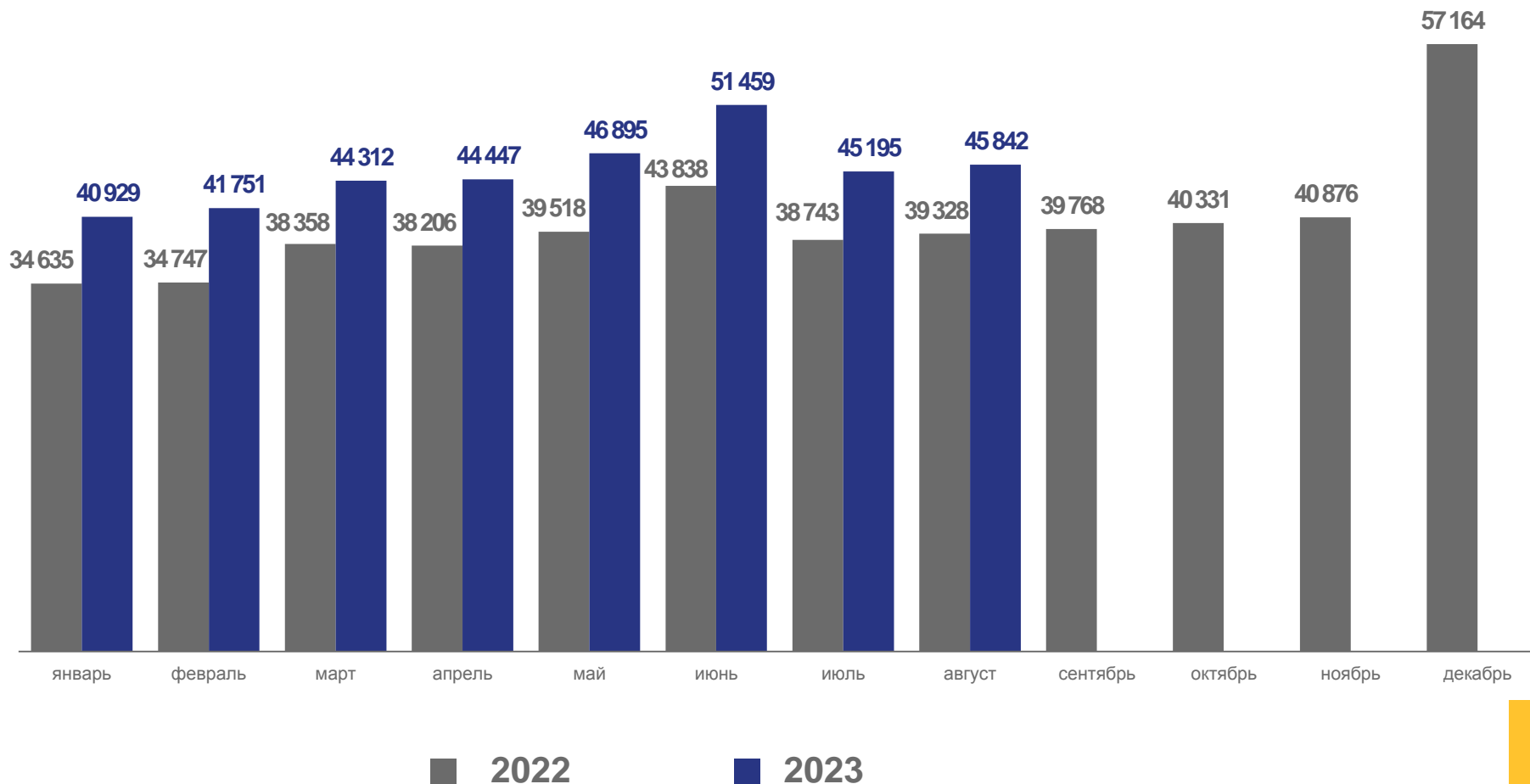
45 842

август 2023 г.
к июлю 2023 г.

▲ **+1,5%**

август 2023 г.
к августу 2022 г.

▲ **+16,3%**





ТЕМПЫ РОСТА (СНИЖЕНИЯ) НОМИНАЛЬНОЙ НАЧИСЛЕННОЙ И РЕАЛЬНОЙ ЗАРАБОТНОЙ ПЛАТЫ

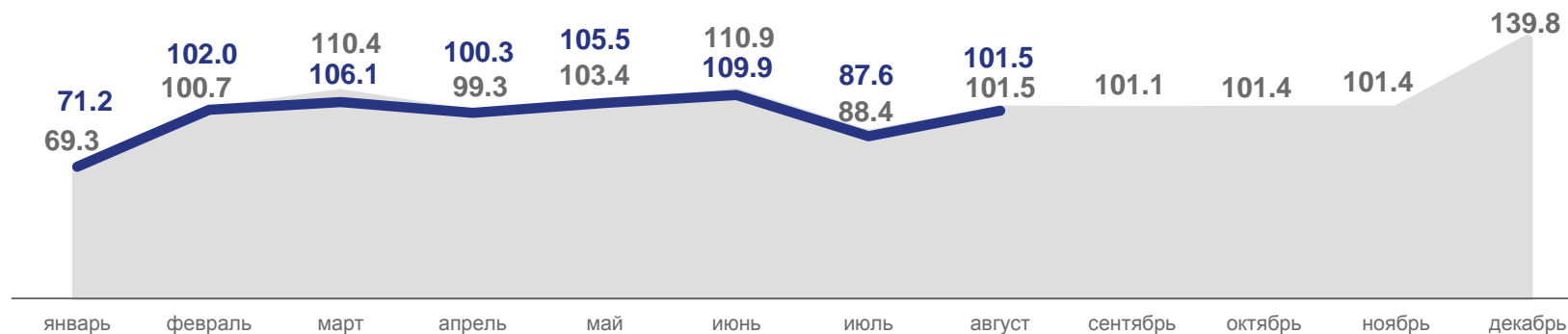
К ПРЕДЫДУЩЕМУ МЕСЯЦУ; ПРОЦЕНТЫ

август 2023 г.
к июлю 2023 г.

▲ 101,5

Номинальная

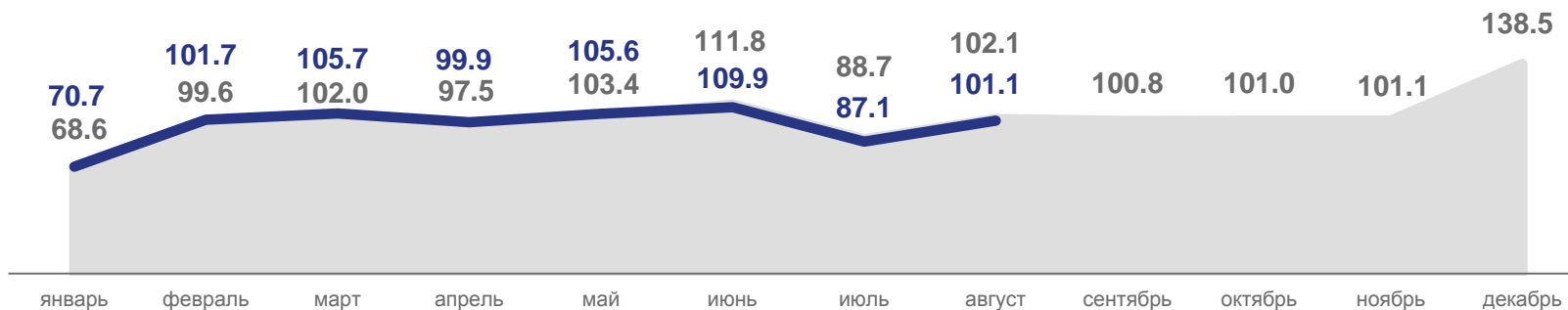
Номинальная заработная плата



Реальная заработная плата

▲ 101,1

Реальная



■ 2022 ■ 2023





ТЕМПЫ РОСТА (СНИЖЕНИЯ) НОМИНАЛЬНОЙ НАЧИСЛЕННОЙ И РЕАЛЬНОЙ ЗАРАБОТНОЙ ПЛАТЫ

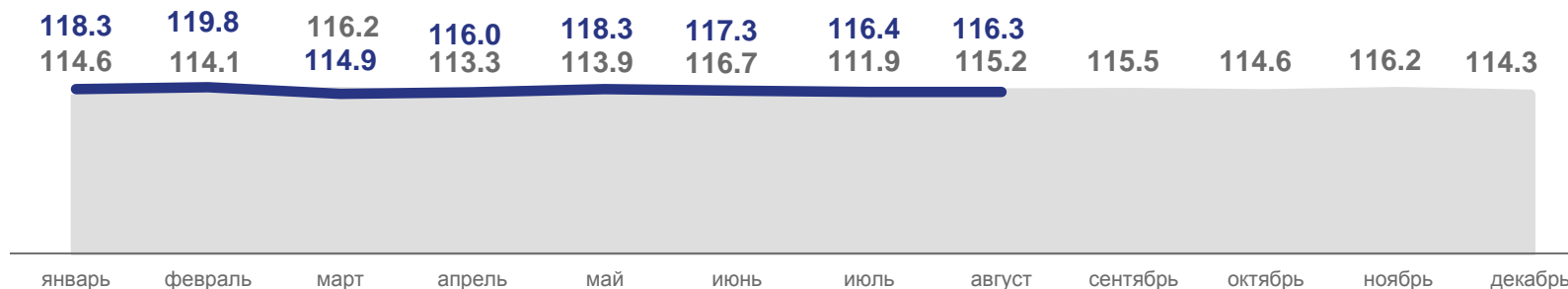
К СООТВЕТСТВУЮЩЕМУ МЕСЯЦУ ПРЕДЫДУЩЕГО ГОДА; ПРОЦЕНТЫ

август 2023 г.
к августу 2022 г.

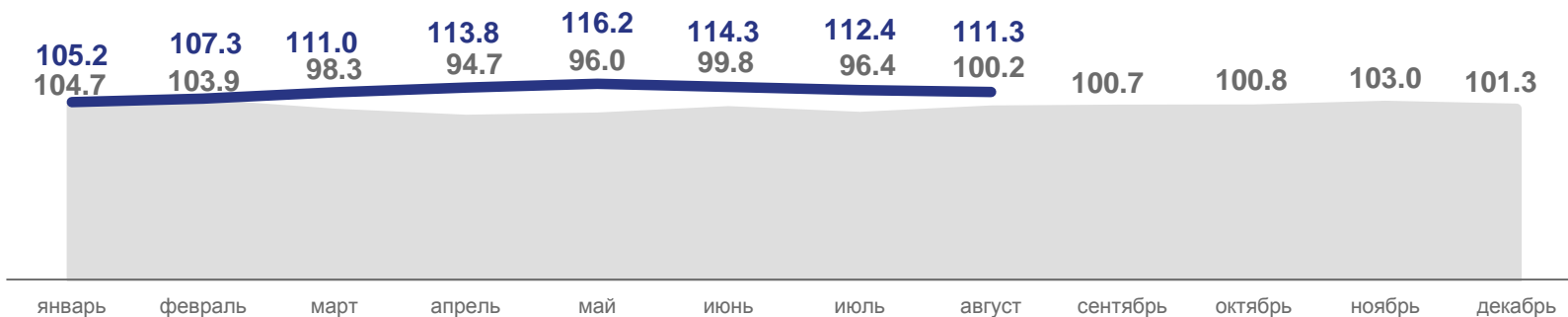
▲ 116,3

Номинальная

Номинальная заработная плата



Реальная заработная плата



Реальная

■ 2022 ■ 2023





СРЕДНЕМЕСЯЧНАЯ НОМИНАЛЬНАЯ НАЧИСЛЕННАЯ ЗАРАБОТНАЯ ПЛАТА ПО ВИДАМ ЭКОНОМИЧЕСКОЙ ДЕЯТЕЛЬНОСТИ

РУБЛЕЙ

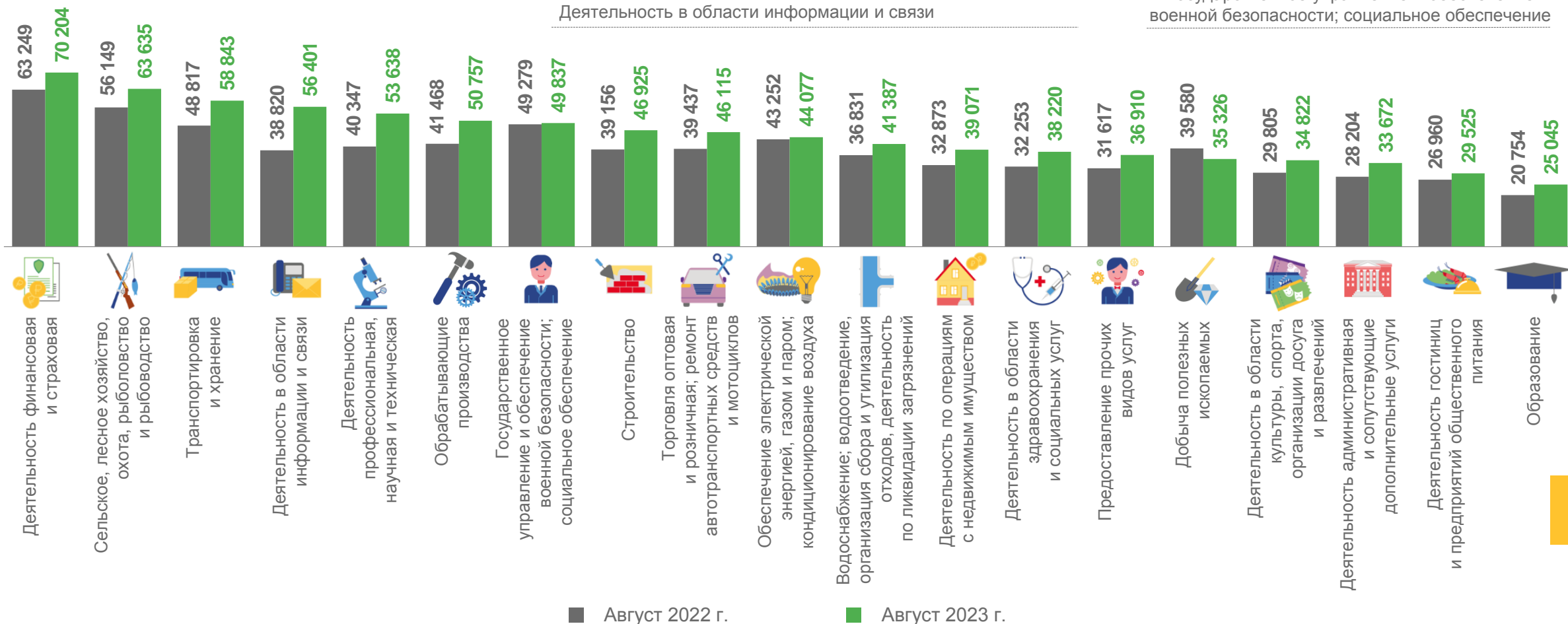
август 2023 г. к августу 2022 г.

  **+45,3%**

Деятельность в области информации и связи

  **+1,1%**

Государственное управление и обеспечение военной безопасности; социальное обеспечение





СРЕДНЕМЕСЯЧНАЯ НОМИНАЛЬНАЯ НАЧИСЛЕННАЯ ЗАРАБОТНАЯ ПЛАТА ПО ВИДАМ ЭКОНОМИЧЕСКОЙ ДЕЯТЕЛЬНОСТИ

РУБЛЕЙ

январь-август 2023 г. к январю-августу 2022 г.



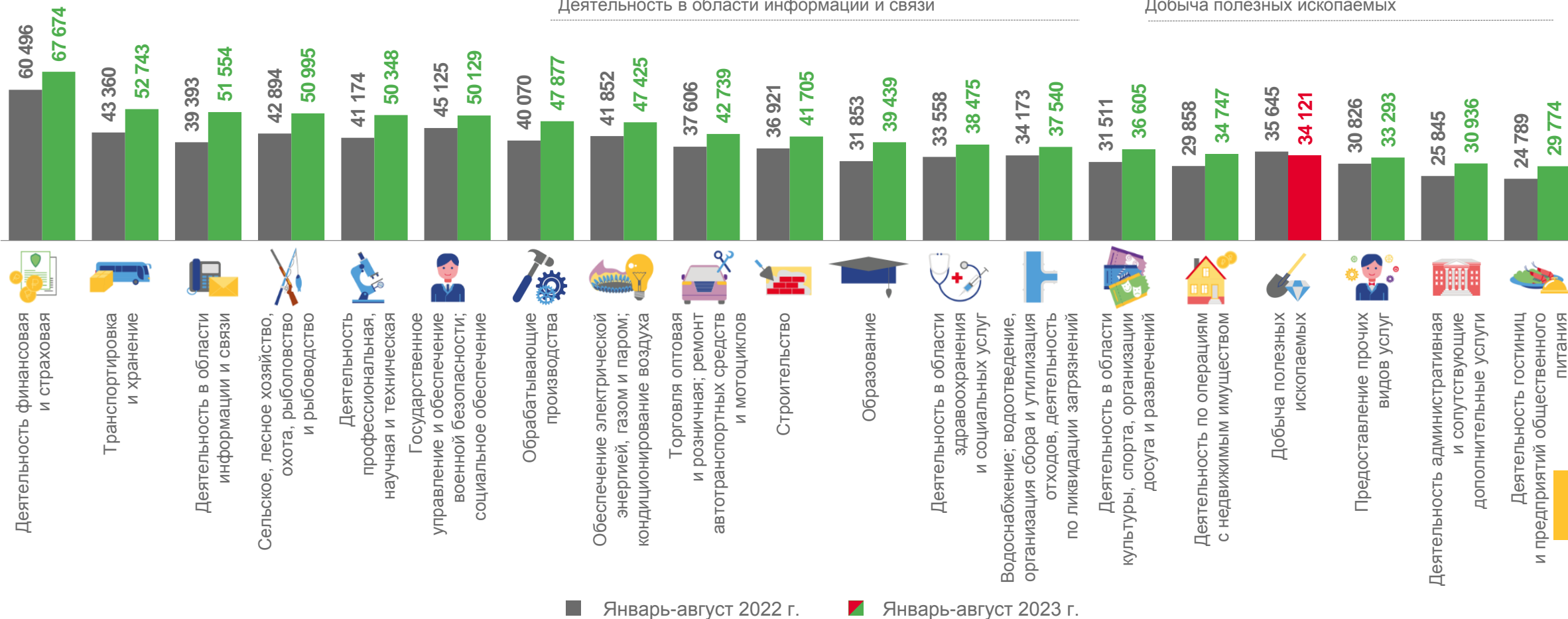
+30,9%

Деятельность в области информации и связи



-1,8%

Добыча полезных ископаемых






ОТКЛОНЕНИЕ СРЕДНЕМЕСЯЧНОЙ ЗАРАБОТНОЙ ПЛАТЫ ОСНОВНЫХ ВИДОВ ЭКОНОМИЧЕСКОЙ ДЕЯТЕЛЬНОСТИ ОТ СРЕДНЕОБЛАСТНОГО УРОВНЯ

АВГУСТ 2023 Г.; РУБЛЕЙ



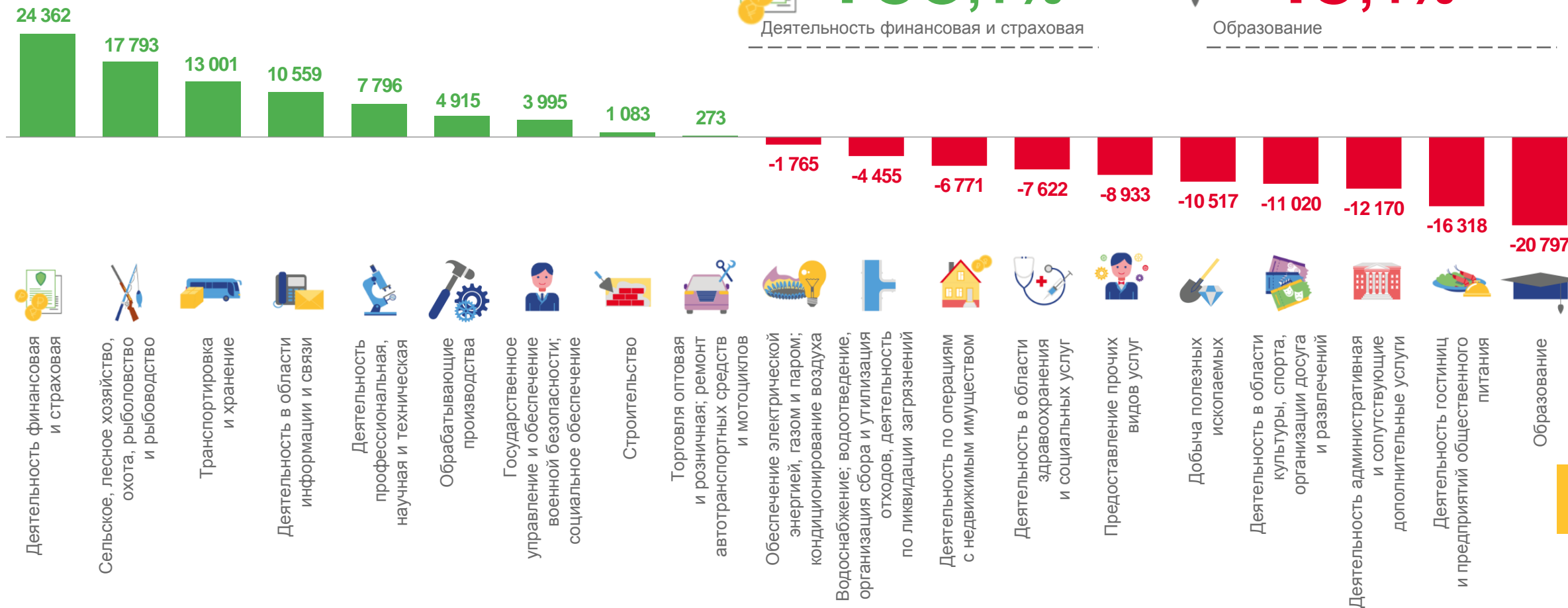
+53,1%

Деятельность финансовая и страховая



-45,4%

Образование





ОТКЛОНЕНИЕ СРЕДНЕМЕСЯЧНОЙ ЗАРАБОТНОЙ ПЛАТЫ ОСНОВНЫХ ВИДОВ ЭКОНОМИЧЕСКОЙ ДЕЯТЕЛЬНОСТИ ОТ СРЕДНЕОБЛАСТНОГО УРОВНЯ

ЯНВАРЬ-АВГУСТ 2023 Г.; РУБЛЕЙ



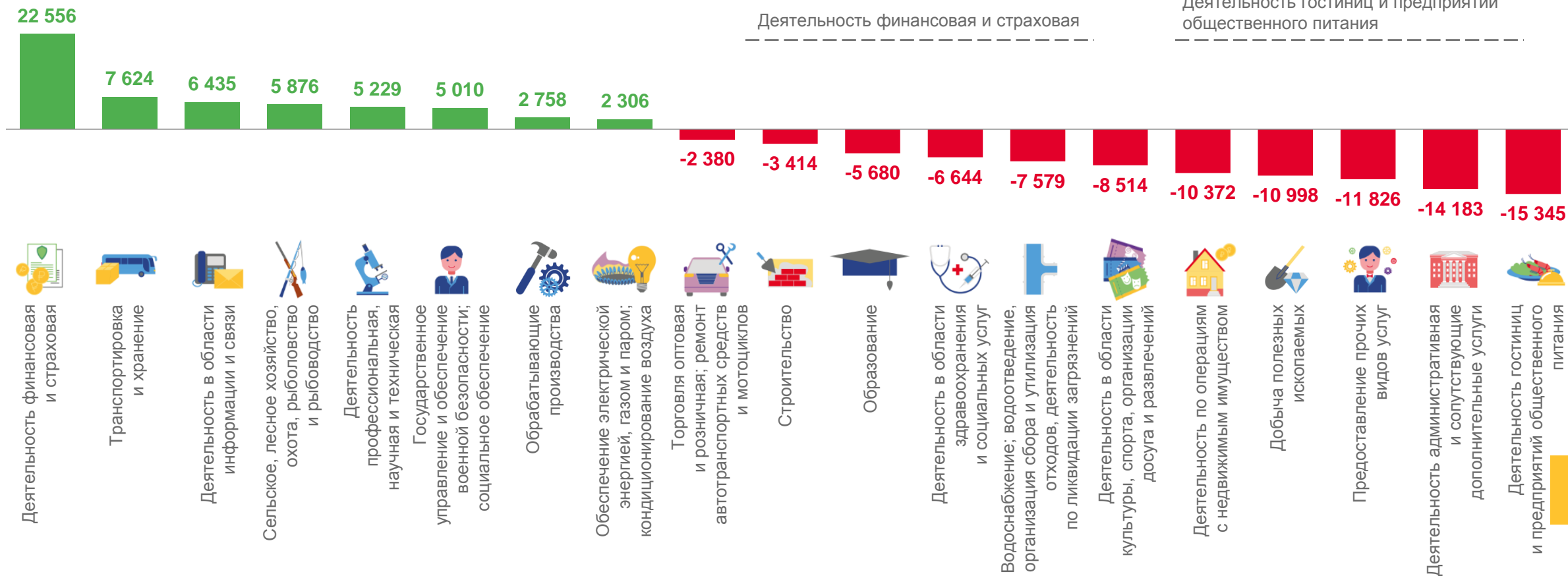
+50,0%

Деятельность финансовая и страховая



-34,0%


Деятельность гостиниц и предприятий общественного питания





ТЕМПЫ РОСТА (СНИЖЕНИЯ) НОМИНАЛЬНОЙ НАЧИСЛЕННОЙ ЗАРАБОТНОЙ ПЛАТЫ ПО ВИДАМ ЭКОНОМИЧЕСКОЙ ДЕЯТЕЛЬНОСТИ

АВГУСТ 2023 Г. К ИЮЛЮ 2023 Г.; ПРОЦЕНТЫ


















 Сельское, лесное хозяйство, охота, рыболовство и рыбоводство	▲ 130,7	 Торговля оптовая и розничная; ремонт автотранспортных средств и мотоциклов	▲ 108,0	 Деятельность профессиональная, научная и техническая	▼ 96,9
 Добыча полезных ископаемых	▼ 99,8	 Транспортировка и хранение	▲ 106,3	 Деятельность административная и сопутствующие дополнительные услуги	▲ 105,4
 Обрабатывающие производства	▲ 100,5	 Деятельность гостиниц и предприятий общественного питания	▼ 85,6	 Государственное управление и обеспечение военной безопасности; социальное обеспечение	▼ 90,0
 Обеспечение электрической энергией, газом и паром; кондиционирование воздуха	▼ 86,2	 Деятельность в области информации и связи	▲ 101,1	 Образование	▼ 90,0
 Водоснабжение; водоотведение, организация сбора и утилизации отходов, деятельность по ликвидации загрязнений	▲ 105,0	 Деятельность финансовая и страховая	▼ 98,7	 Деятельность в области здравоохранения и социальных услуг	▼ 96,3
 Строительство	▲ 106,9	 Деятельность по операциям с недвижимым имуществом	▲ 107,9	 Предоставление прочих видов услуг	▼ 99,9





ТЕМПЫ РОСТА (СНИЖЕНИЯ) НОМИНАЛЬНОЙ НАЧИСЛЕННОЙ ЗАРАБОТНОЙ ПЛАТЫ ПО ВИДАМ ЭКОНОМИЧЕСКОЙ ДЕЯТЕЛЬНОСТИ

АВГУСТ 2023 Г. К АВГУСТУ 2022 Г.; ПРОЦЕНТЫ



















 Сельское, лесное хозяйство, охота, рыболовство и рыбоводство	▲ 113,3	 Торговля оптовая и розничная; ремонт автотранспортных средств и мотоциклов	▲ 117,1	 Деятельность профессиональная, научная и техническая	▲ 132,9
 Добыча полезных ископаемых	▲ 109,5	 Транспортировка и хранение	▲ 120,5	 Деятельность административная и сопутствующие дополнительные услуги	▲ 119,3
 Обрабатывающие производства	▲ 121,2	 Деятельность гостиниц и предприятий общественного питания	▲ 109,5	 Государственное управление и обеспечение военной безопасности; социальное обеспечение	▲ 101,1
 Обеспечение электрической энергией, газом и паром; кондиционирование воздуха	▲ 101,9	 Деятельность в области информации и связи	▲ 145,3	 Образование	▲ 120,6
 Водоснабжение; водоотведение, организация сбора и утилизации отходов, деятельность по ликвидации загрязнений	▲ 112,4	 Деятельность финансовая и страховая	▲ 111,0	 Деятельность в области здравоохранения и социальных услуг	▲ 118,5
 Строительство	▲ 119,8	 Деятельность по операциям с недвижимым имуществом	▲ 118,9	 Предоставление прочих видов услуг	▲ 117,0





ТЕМПЫ РОСТА (СНИЖЕНИЯ) НОМИНАЛЬНОЙ НАЧИСЛЕННОЙ ЗАРАБОТНОЙ ПЛАТЫ ПО ВИДАМ ЭКОНОМИЧЕСКОЙ ДЕЯТЕЛЬНОСТИ

ЯНВАРЬ-АВГУСТ 2023 Г. К ЯНВАРЮ-АВГУСТУ 2022 Г.; ПРОЦЕНТЫ

 Сельское, лесное хозяйство, охота, рыболовство и рыбоводство	▲ 118,9	 Торговля оптовая и розничная; ремонт автотранспортных средств и мотоциклов	▲ 113,7	 Деятельность профессиональная, научная и техническая	▲ 122,3
 Добыча полезных ископаемых	▼ 98,2	 Транспортировка и хранение	▲ 121,6	 Деятельность административная и сопутствующие дополнительные услуги	▲ 119,4
 Обрабатывающие производства	▲ 118,2	 Деятельность гостиниц и предприятий общественного питания	▲ 120,1	 Государственное управление и обеспечение военной безопасности; социальное обеспечение	▲ 111,1
 Обеспечение электрической энергией, газом и паром; кондиционирование воздуха	▲ 113,3	 Деятельность в области информации и связи	▲ 130,9	 Образование	▲ 123,8
 Водоснабжение; водоотведение, организация сбора и утилизации отходов, деятельность по ликвидации загрязнений	▲ 108,9	 Деятельность финансовая и страховая	▲ 111,9	 Деятельность в области здравоохранения и социальных услуг	▲ 114,6
 Строительство	▲ 113,0	 Деятельность по операциям с недвижимым имуществом	▲ 116,4	 Деятельность в области культуры, спорта, организация досуга и развлечений	▲ 116,2
				 Предоставление прочих видов услуг	▲ 108,1



СРЕДНЕМЕСЯЧНАЯ НОМИНАЛЬНАЯ НАЧИСЛЕННАЯ ЗАРАБОТНАЯ ПЛАТА ПО ОСНОВНЫМ ВИДАМ ДЕЯТЕЛЬНОСТИ ОБРАБАТЫВАЮЩИХ ПРОИЗВОДСТВ

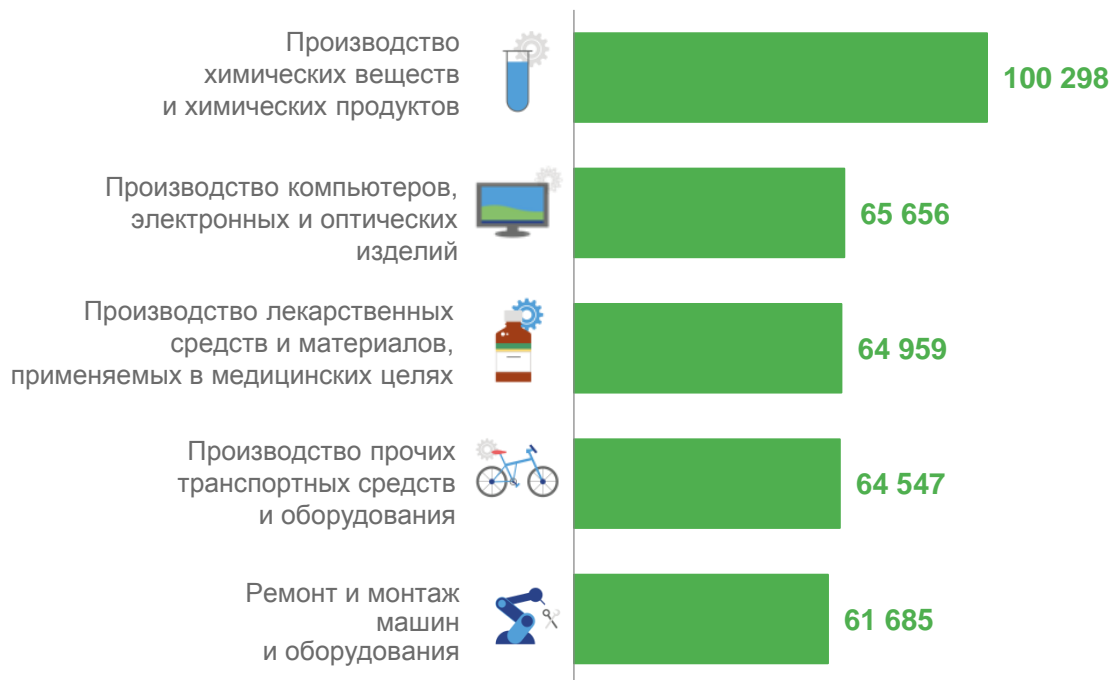
АВГУСТ 2023 Г.; РУБЛЕЙ



50 757

Обрабатывающие производства

Лидирующие виды экономической деятельности



Аутсайдеры среди видов экономической деятельности





СРЕДНЕМЕСЯЧНАЯ НОМИНАЛЬНАЯ НАЧИСЛЕННАЯ ЗАРАБОТНАЯ ПЛАТА ПО ОСНОВНЫМ ВИДАМ ДЕЯТЕЛЬНОСТИ ОБРАБАТЫВАЮЩИХ ПРОИЗВОДСТВ

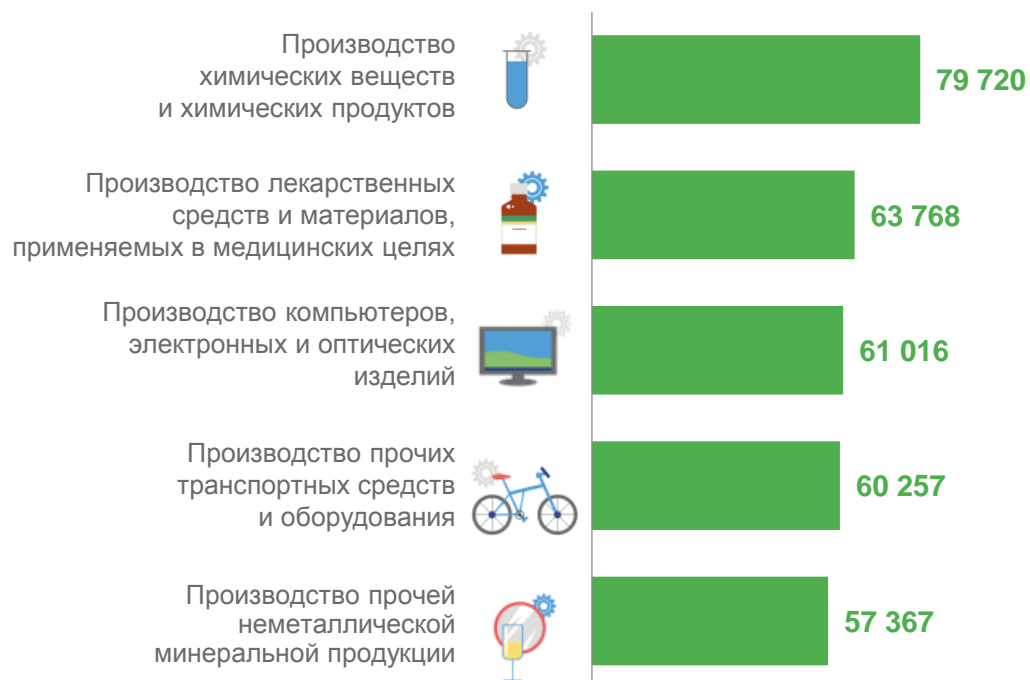
ЯНВАРЬ-АВГУСТ 2023 Г.; РУБЛЕЙ



47 877

Обрабатывающие производства

Лидирующие виды экономической деятельности



Аутсайдеры среди видов экономической деятельности





СООТНОШЕНИЕ ЗАРАБОТНОЙ ПЛАТЫ РАБОТНИКОВ С МРОТ И ВЕЛИЧИНОЙ ПРОЖИТОЧНОГО МИНИМУМА В РАЗАХ

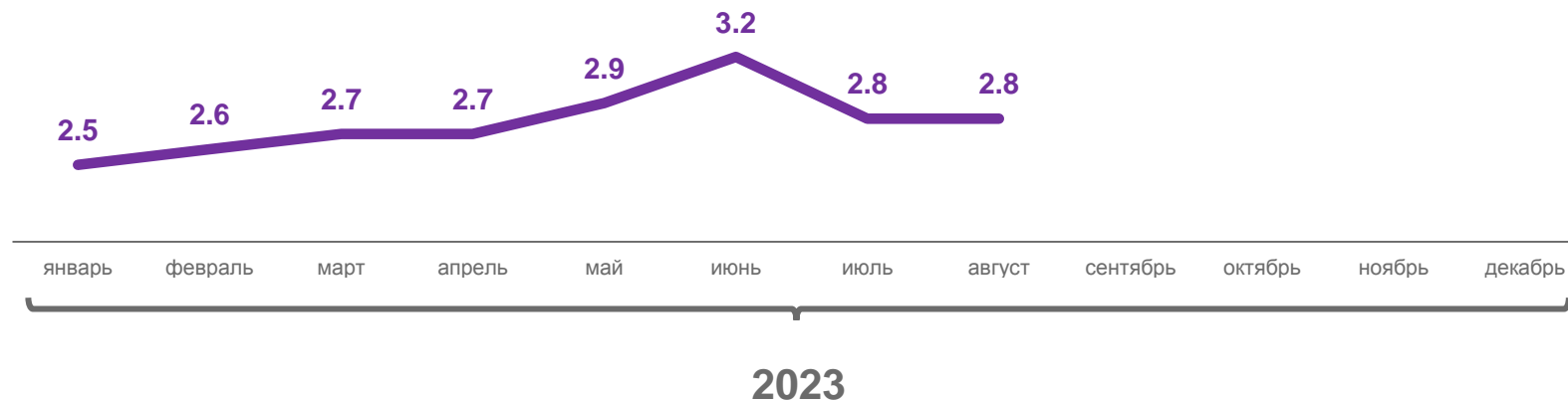
Минимальный размер
оплаты труда (МРОТ)

16 242 рубля

Величина прожиточного
минимума трудоспособного
населения

14 572 рубля

Заработная плата работников предприятий и организаций Орловской области
к минимальному размеру оплаты труда



Заработная плата работников предприятий и организаций Орловской области
к величине прожиточного минимума трудоспособного населения

