



ФЕДЕРАЛЬНАЯ СЛУЖБА
ГОСУДАРСТВЕННОЙ СТАТИСТИКИ

Заработная плата работников Орловской области



октябрь 2022 года



ФЕДЕРАЛЬНАЯ СЛУЖБА
ГОСУДАРСТВЕННОЙ СТАТИСТИКИ

Заработная плата работников Орловской области

Территориальный орган
Федеральной службы
государственной статистики
по Орловской области

октябрь 2022 года

- 01 Среднемесячная номинальная начисленная заработная плата
- 02 Темпы роста (снижения) номинальной начисленной и реальной заработной платы
- 03 Среднемесячная номинальная начисленная заработная плата по видам экономической деятельности
- 04 Среднемесячная номинальная начисленная заработная плата по основным видам обрабатывающих производств
- 05 Соотношение заработной платы работников с мрот и величиной прожиточного минимума





СРЕДНЕМЕСЯЧНАЯ НОМИНАЛЬНАЯ НАЧИСЛЕННАЯ ЗАРАБОТНАЯ ПЛАТА

Октябрь 2022 г.

рублей

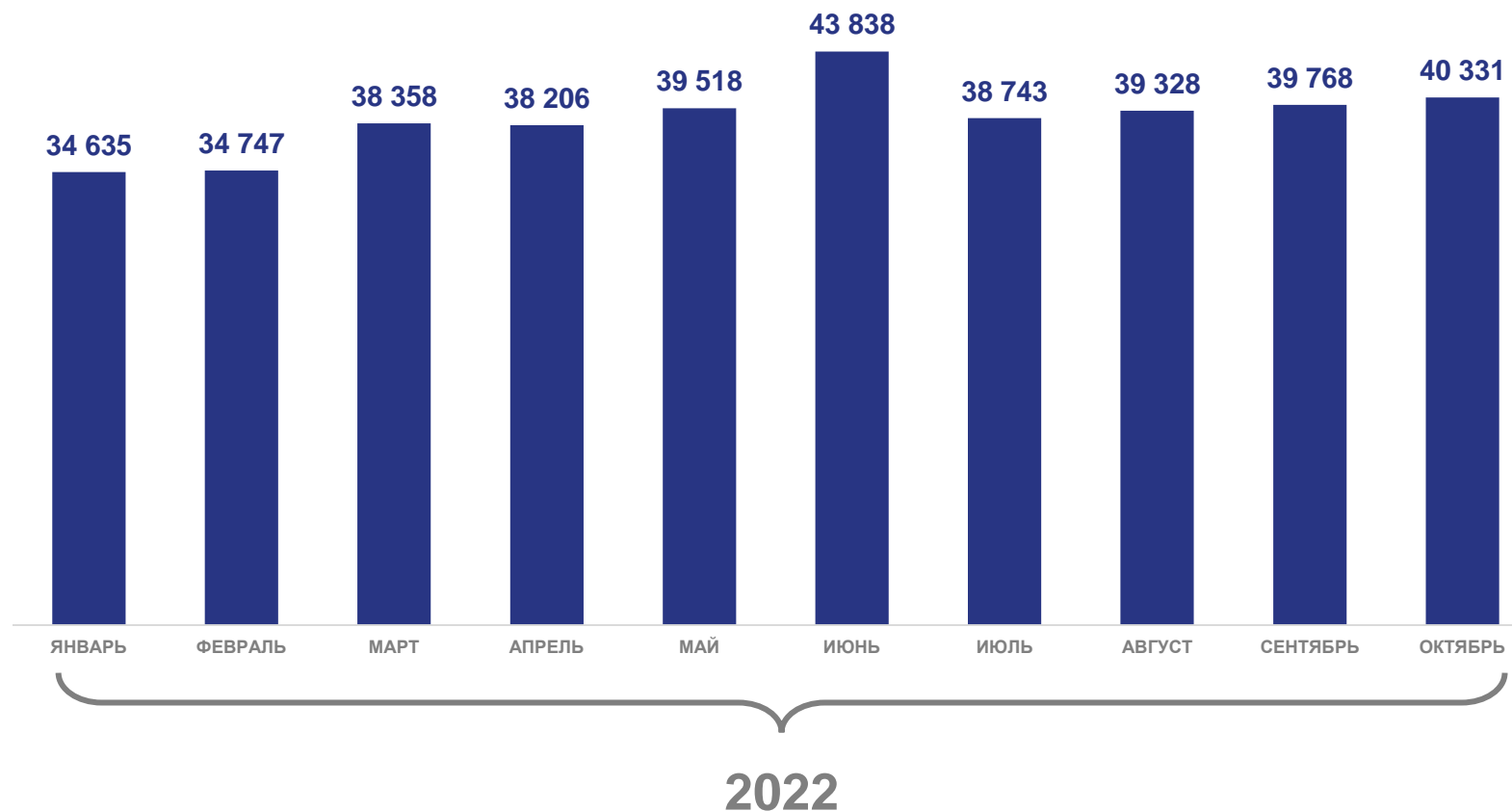
40 331 рублей

▲ +1,4%

к сентябрю 2022 года

▲ +14,6%

к октябрю 2021 года





ТЕМПЫ РОСТА (СНИЖЕНИЯ) НОМИНАЛЬНОЙ НАЧИСЛЕННОЙ И РЕАЛЬНОЙ ЗАРАБОТНОЙ ПЛАТЫ

Октябрь 2022 г.
к сентябрю 2022 г.

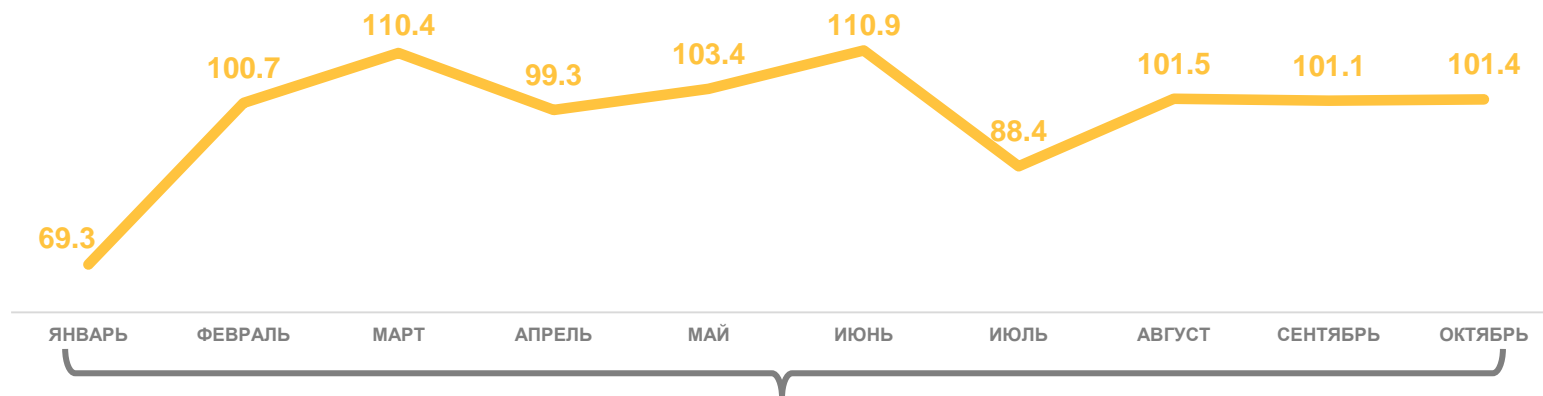
▲ 101,4%

Номинальная

▲ 101,0%

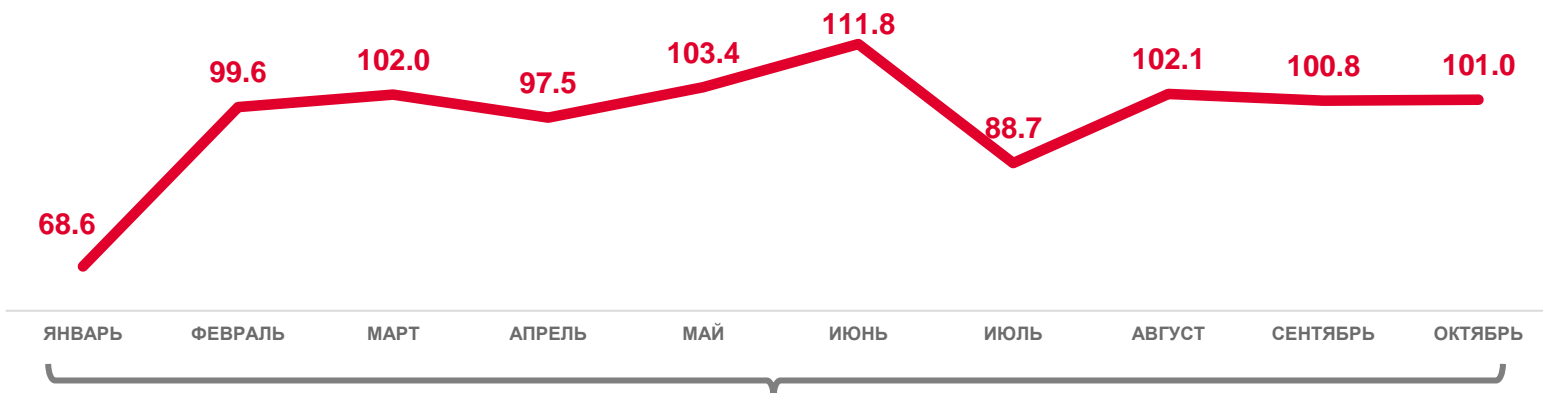
Реальная

Номинальная, в % к предыдущему месяцу



2022

Реальная, в % к предыдущему месяцу



2022





ТЕМПЫ РОСТА (СНИЖЕНИЯ) НОМИНАЛЬНОЙ НАЧИСЛЕННОЙ И РЕАЛЬНОЙ ЗАРАБОТНОЙ ПЛАТЫ

Октябрь 2022 г.
к октябрю 2021 г.

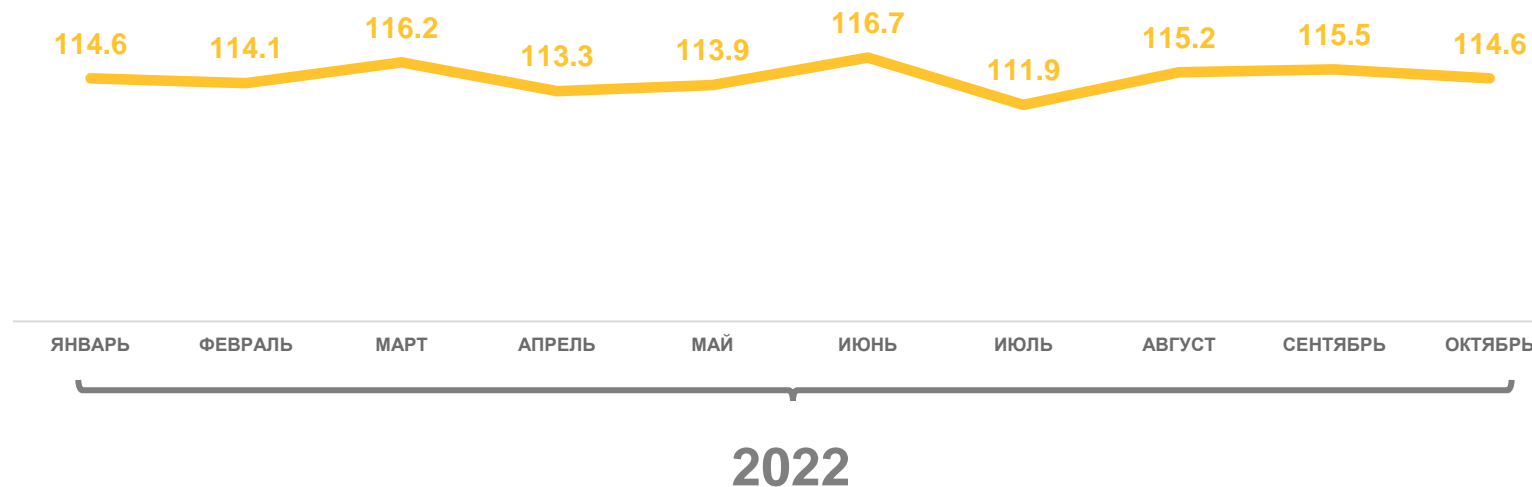
▲ 114,6 %

Номинальная

▲ 100,8 %

Реальная

Номинальная, в % к соответствующему месяцу предыдущего года



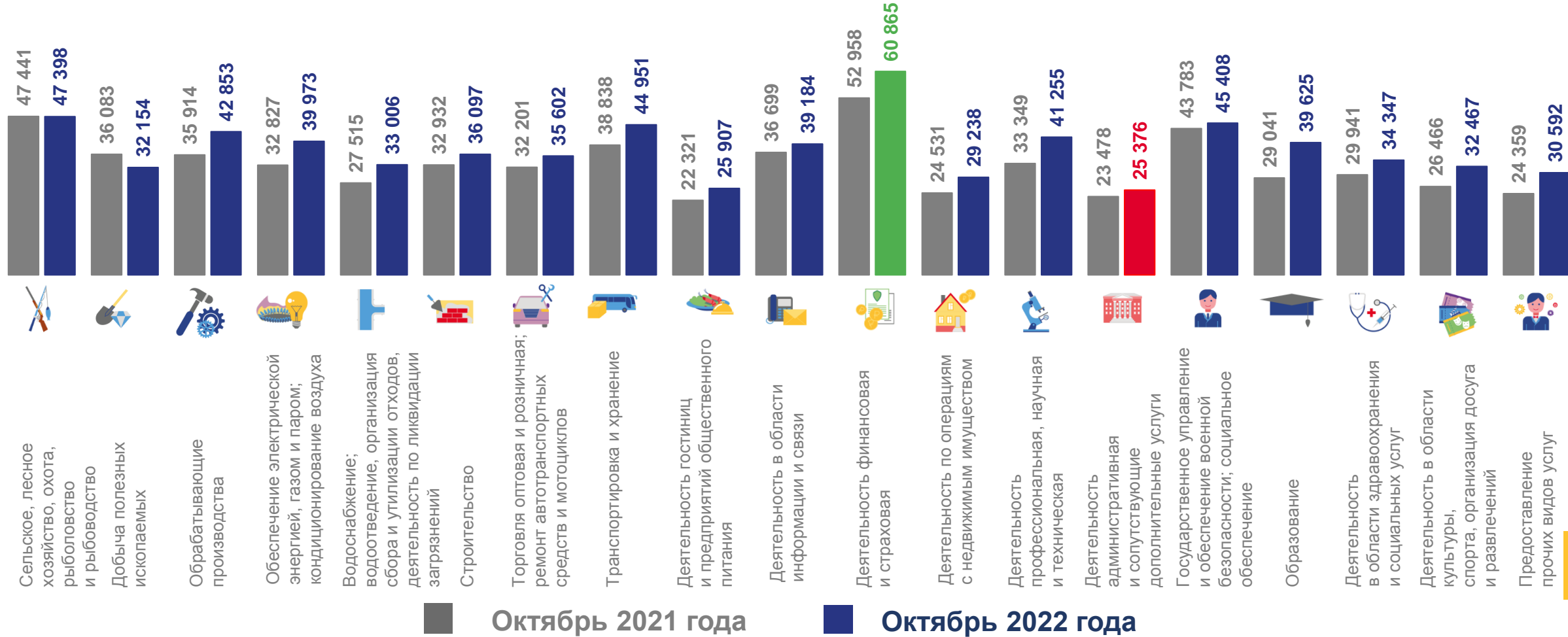
Реальная, в % к соответствующему месяцу предыдущего года





СРЕДНЕМЕСЯЧНАЯ НОМИНАЛЬНАЯ НАЧИСЛЕННАЯ ЗАРАБОТНАЯ ПЛАТА ПО ВИДАМ ЭКОНОМИЧЕСКОЙ ДЕЯТЕЛЬНОСТИ

рублей





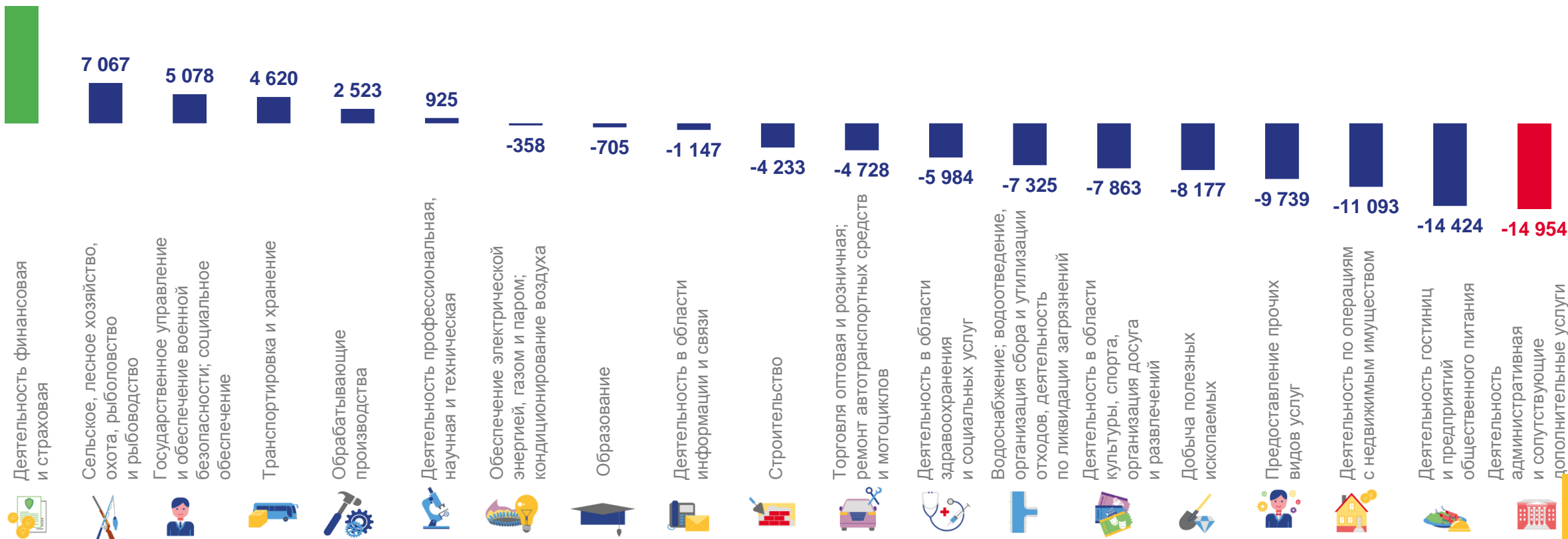
ОТКЛОНЕНИЕ СРЕДНЕМЕСЯЧНОЙ ЗАРАБОТНОЙ ПЛАТЫ ОСНОВНЫХ ВИДОВ ЭКОНОМИЧЕСКОЙ ДЕЯТЕЛЬНОСТИ ОТ СРЕДНЕОБЛАСТНОГО УРОВНЯ

рублей

40 331 рублей

Орловская область

20 535



Октябрь 2022 года



ТЕМПЫ РОСТА (СНИЖЕНИЯ) НОМИНАЛЬНОЙ НАЧИСЛЕННОЙ ЗАРАБОТНОЙ ПЛАТЫ ПО ВИДАМ ЭКОНОМИЧЕСКОЙ ДЕЯТЕЛЬНОСТИ


Октябрь 2022 г. к сентябрю 2022 г.

<p>Сельское, лесное хозяйство, охота, рыболовство и рыбоводство</p>	▲ 102,0%	<p>Торговля оптовая и розничная; ремонт автотранспортных средств и мотоциклов</p>	▼ 92,2%	<p>Деятельность профессиональная, научная и техническая</p>	▼ 93,3%
<p>Добыча полезных ископаемых</p>	▲ 106,8%	<p>Транспортировка и хранение</p>	▲ 106,8%	<p>Деятельность административная и сопутствующие дополнительные услуги</p>	▼ 95,0%
<p>Обрабатывающие производства</p>	▲ 101,8%	<p>Деятельность гостиниц и предприятий общественного питания</p>	▼ 98,9%	<p>Государственное управление и обеспечение военной безопасности; социальное обеспечение</p>	▲ 102,0%
<p>Обеспечение электрической энергией, газом и паром; кондиционирование воздуха</p>	▼ 90,5%	<p>Деятельность в области информации и связи</p>	▲ 110,1%	<p>Образование</p>	▲ 112,1%
<p>Водоснабжение; водоотведение, организация сбора и утилизации отходов, деятельность по ликвидации загрязнений</p>	▲ 101,1%	<p>Деятельность финансовая и страховая</p>	▲ 109,6%	<p>Деятельность в области здравоохранения и социальных услуг</p>	▼ 97,6%
<p>Строительство</p>	▼ 97,4%	<p>Деятельность по операциям с недвижимым имуществом</p>	▼ 96,1%	<p>Деятельность в области культуры, спорта, организация досуга и развлечений</p>	▲ 101,1%
				<p>Предоставление прочих видов услуг</p>	▼ 90,7%



ТЕМПЫ РОСТА (СНИЖЕНИЯ) НОМИНАЛЬНОЙ НАЧИСЛЕННОЙ ЗАРАБОТНОЙ ПЛАТЫ ПО ВИДАМ ЭКОНОМИЧЕСКОЙ ДЕЯТЕЛЬНОСТИ

Октябрь 2022 г. к октябрю 2021 г.

 Сельское, лесное хозяйство, охота, рыболовство и рыбоводство	▼ 99,7%	 Торговля оптовая и розничная; ремонт автотранспортных средств и мотоциклов	▲ 110,6%	 Деятельность профессиональная, научная и техническая	▲ 118,8%
 Добыча полезных ископаемых	▼ 89,1%	 Транспортировка и хранение	▲ 114,6%	 Деятельность административная и сопутствующие дополнительные услуги	▲ 108,0%
 Обрабатывающие производства	▲ 119,2%	 Деятельность гостиниц и предприятий общественного питания	▲ 116,1%	 Государственное управление и обеспечение военной безопасности; социальное обеспечение	▲ 103,7%
 Обеспечение электрической энергией, газом и паром; кондиционирование воздуха	▲ 121,8%	 Деятельность в области информации и связи	▲ 106,6%	 Образование	▲ 136,3%
 Водоснабжение; водоотведение, организация сбора и утилизации отходов, деятельность по ликвидации загрязнений	▲ 119,9%	 Деятельность финансовая и страховая	▲ 115,0%	 Деятельность в области здравоохранения и социальных услуг	▲ 114,7%
 Строительство	▲ 109,6%	 Деятельность по операциям с недвижимым имуществом	▲ 119,2%	 Деятельность в области культуры, спорта, организация досуга и развлечений	▲ 122,7%
				 Предоставление прочих видов услуг	▲ 125,6%



СРЕДНЕМЕСЯЧНАЯ НОМИНАЛЬНАЯ НАЧИСЛЕННАЯ ЗАРАБОТНАЯ ПЛАТА ПО ВИДАМ ЭКОНОМИЧЕСКОЙ ДЕЯТЕЛЬНОСТИ

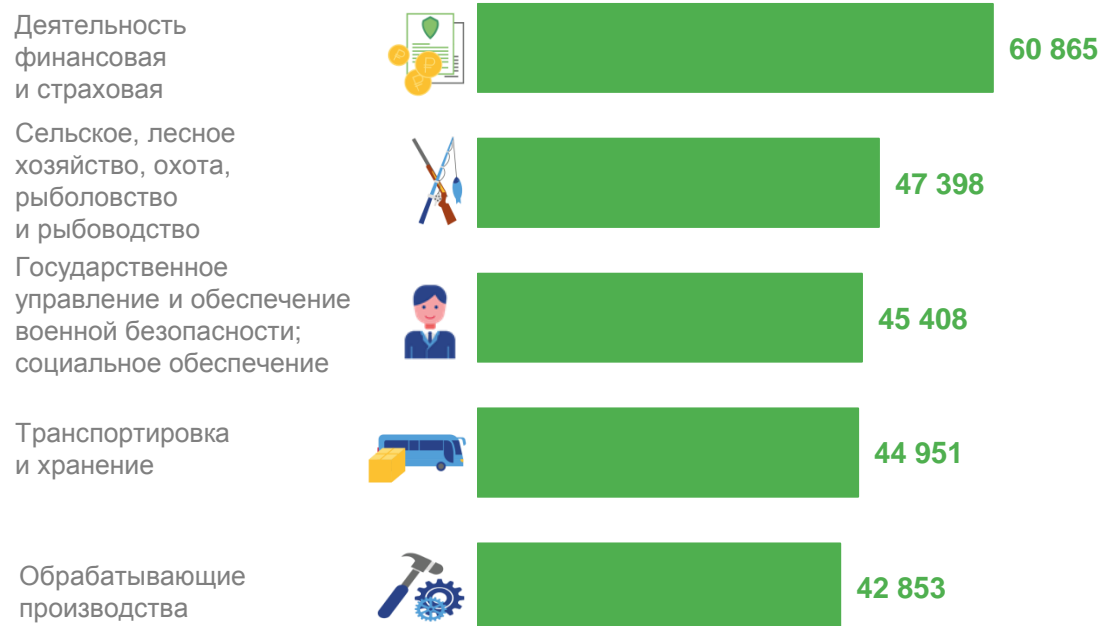
рублей

40 331

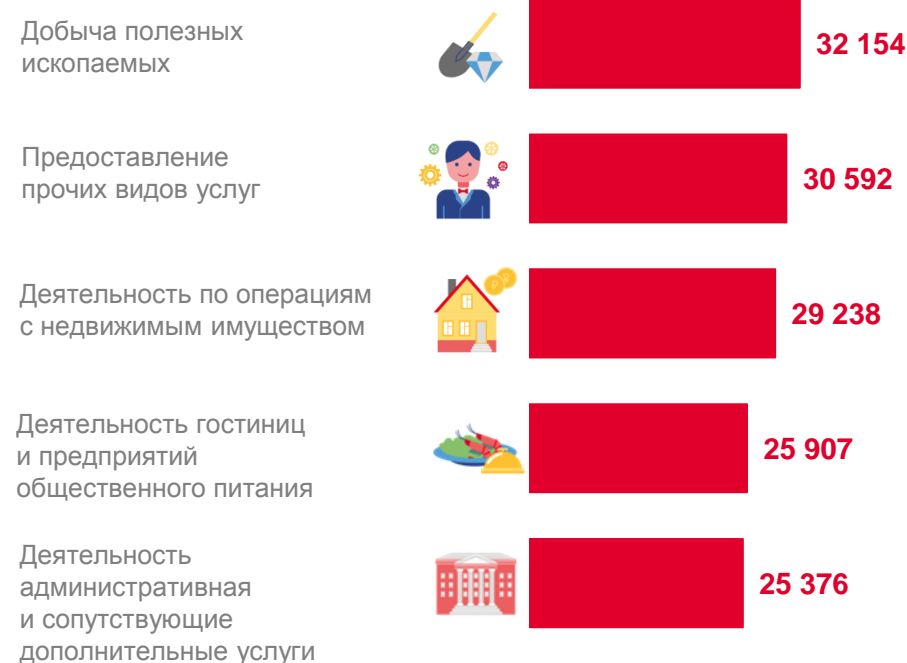
 рублей

Орловская область

Лидирующие виды экономической деятельности по оплате труда работников



Аутсайдеры среди видов экономической деятельности по оплате труда работников





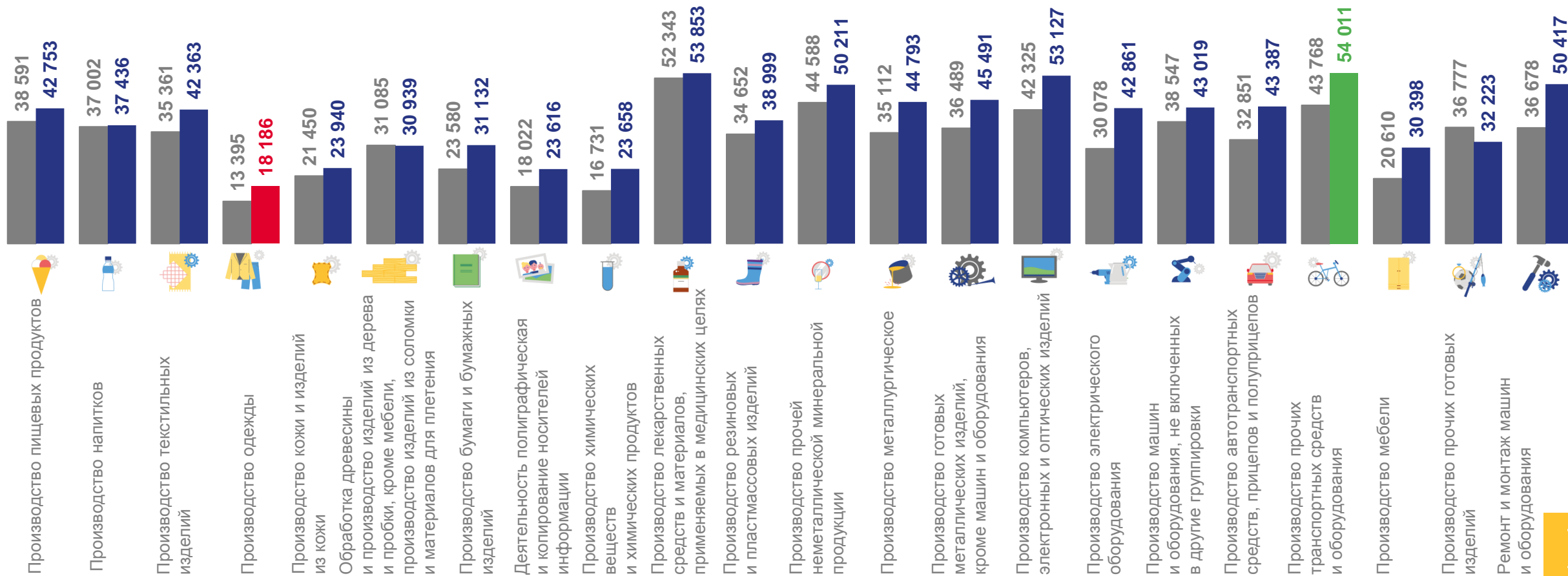
СРЕДНЕМЕСЯЧНАЯ НОМИНАЛЬНАЯ НАЧИСЛЕННАЯ ЗАРАБОТНАЯ ПЛАТА ПО ОСНОВНЫМ ВИДАМ ОБРАБАТЫВАЮЩИХ ПРОИЗВОДСТВ

рублей



42 853 рублей

Обрабатывающие производства



Октябрь 2021 года

Октябрь 2022 года



СРЕДНЕМЕСЯЧНАЯ НОМИНАЛЬНАЯ НАЧИСЛЕННАЯ ЗАРАБОТНАЯ ПЛАТА ПО ОСНОВНЫМ ВИДАМ ОБРАБАТЫВАЮЩИХ ПРОИЗВОДСТВ



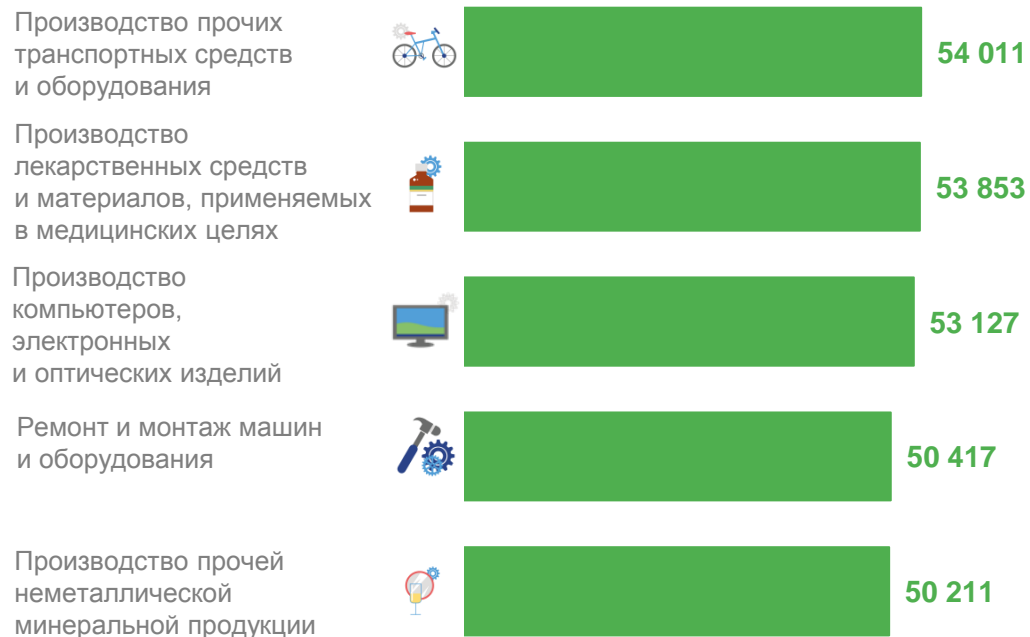
42 853

рублей

рублей

Обрабатывающие производства

Лидирующие виды экономической деятельности по оплате труда работников



Аутсайдеры среди видов экономической деятельности по оплате труда работников



Октябрь 2022 года





СООТНОШЕНИЕ ЗАРАБОТНОЙ ПЛАТЫ РАБОТНИКОВ С МРОТ И ВЕЛИЧИНОЙ ПРОЖИТОЧНОГО МИНИМУМА

Минимальный размер оплаты труда (МРОТ)

15 279 рублей

с 1 июня 2022 г.

Постановление Правительства
Российской Федерации от 28.05.2022 № 973

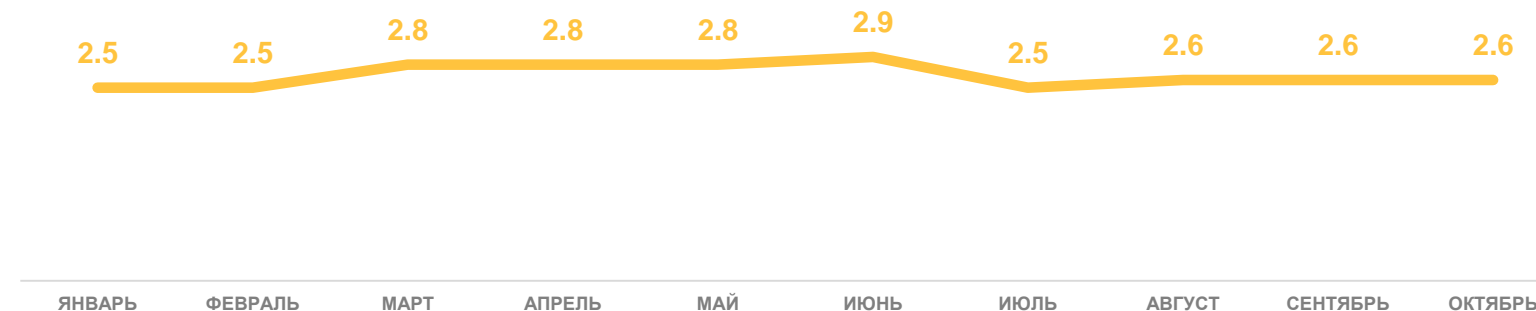
Величина прожиточного минимума трудоспособного населения

14 110 рублей

с 1 июня по 31 декабря 2022 г.

Постановление Правительства Орловской области
от 30.05.2022 г. № 299

Заработная плата работников предприятий и организаций Орловской области, в разгах к минимальному размеру оплаты труда



Заработная плата работников предприятий и организаций Орловской области, в разгах к величине прожиточного минимума трудоспособного населения

