



ФЕДЕРАЛЬНАЯ СЛУЖБА
ГОСУДАРСТВЕННОЙ СТАТИСТИКИ

Заработная плата работников Орловской области, просроченная задолженность по заработной плате

май 2022 года



ФЕДЕРАЛЬНАЯ СЛУЖБА
ГОСУДАРСТВЕННОЙ СТАТИСТИКИ

Заработная плата работников Орловской области, просроченная задолженность по заработной плате

Территориальный орган Федеральной
службы государственной статистики
по Орловской области

май 2022 года

01

Среднемесячная номинальная начисленная
заработная плата

02

Динамика номинальной начисленной
и реальной заработной платы

03

Среднемесячная номинальная начисленная
заработная плата по видам экономической
деятельности

04

Среднемесячная номинальная начисленная
заработная плата по основным видам
обрабатывающих производств

05

Просроченная задолженность по заработной плате





СРЕДНЕМЕСЯЧНАЯ НОМИНАЛЬНАЯ НАЧИСЛЕННАЯ ЗАРАБОТНАЯ ПЛАТА

Май 2022 г.

рублей

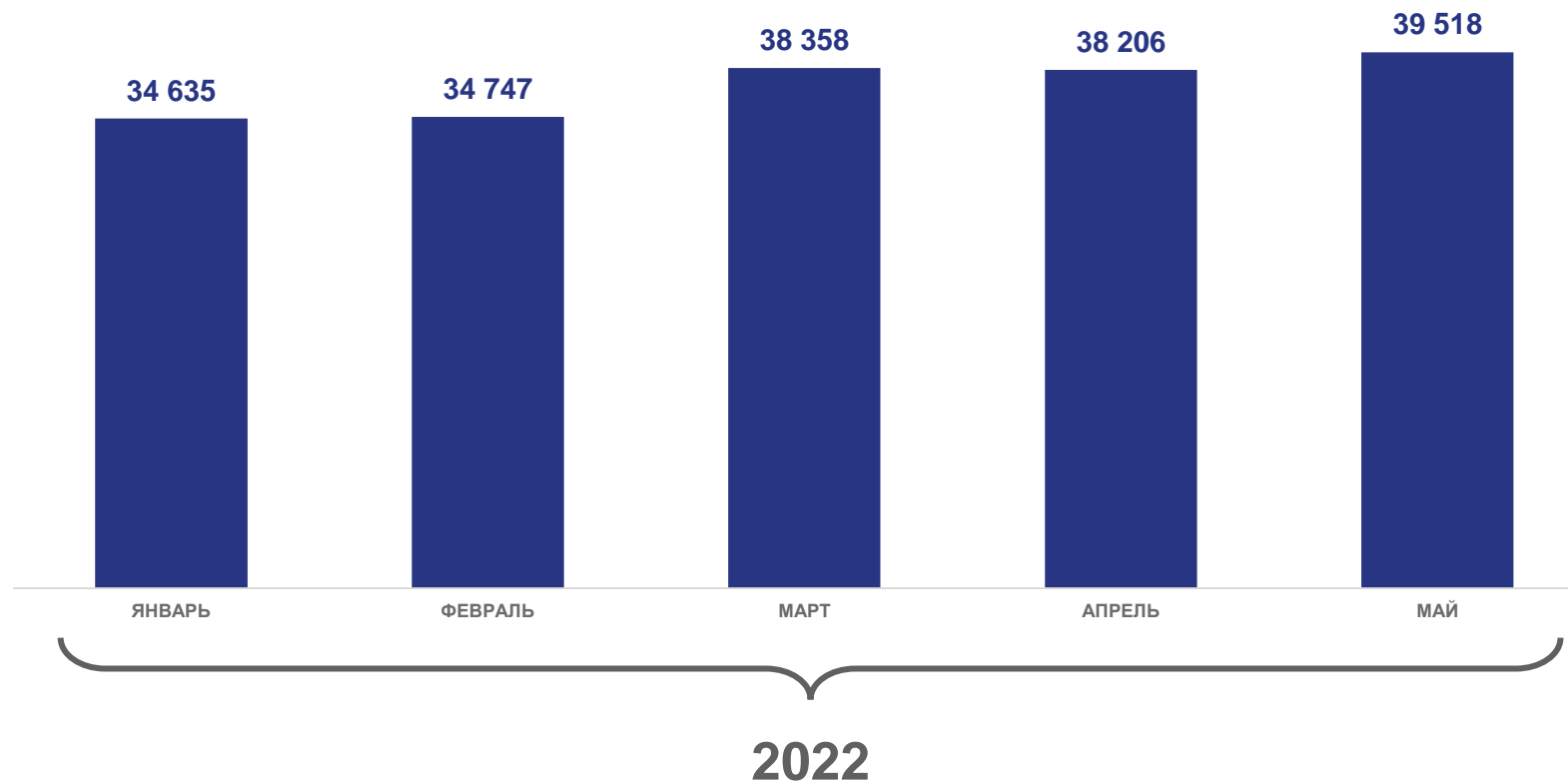
39 518 рублей

▲ +3,4%

к апрелю 2022 года

▲ +13,9%

к маю 2021 года





ДИНАМИКА НОМИНАЛЬНОЙ НАЧИСЛЕННОЙ И РЕАЛЬНОЙ ЗАРАБОТНОЙ ПЛАТЫ

Май 2022 г.

к апрелю 2022 г.

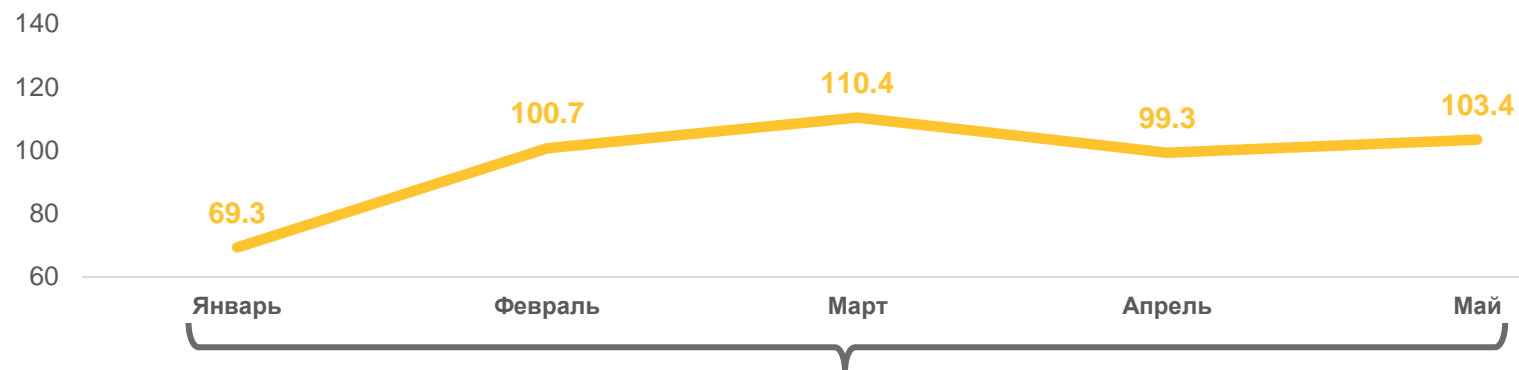
▲ 103,4%

Номинальная

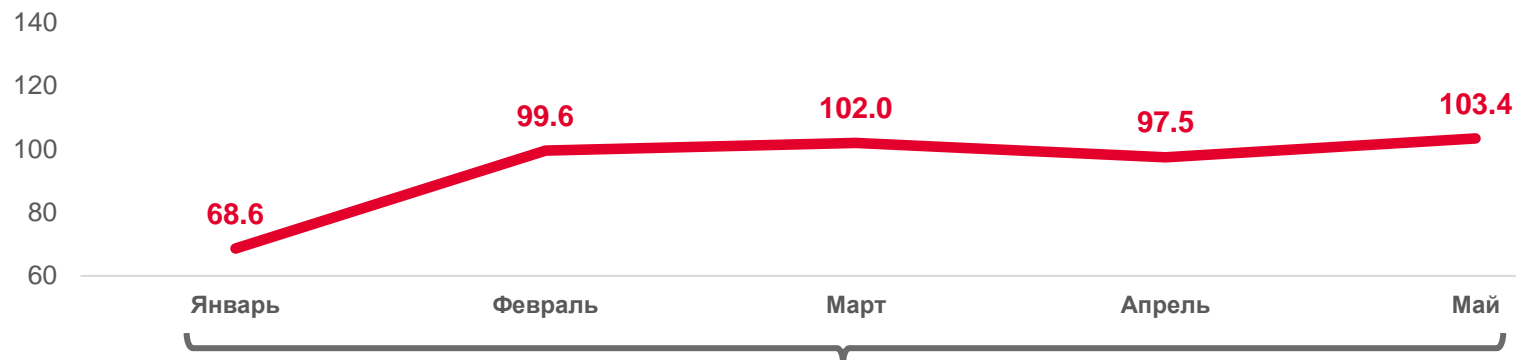
▲ 103,4%

Реальная

Номинальная, в % к предыдущему месяцу



Реальная, в % к предыдущему месяцу



2022





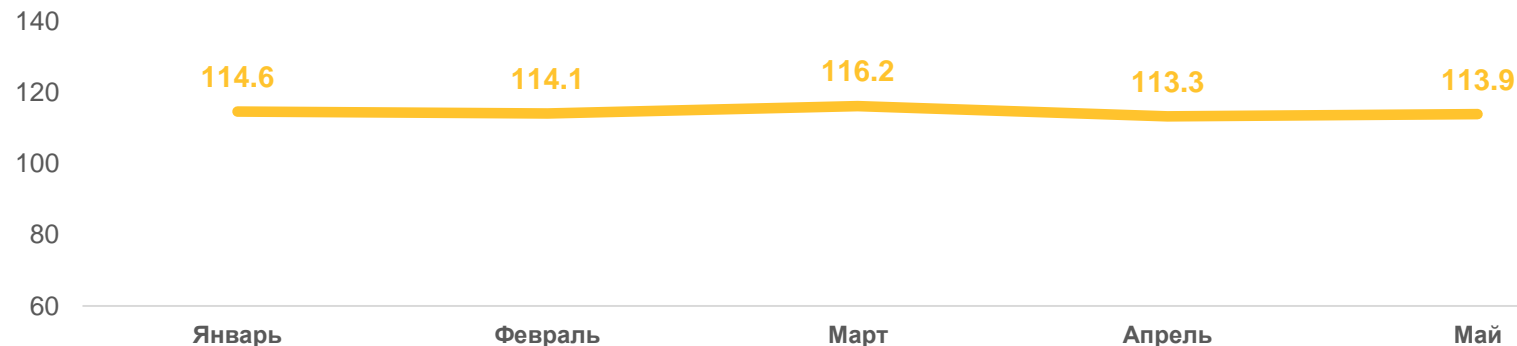
ДИНАМИКА НОМИНАЛЬНОЙ НАЧИСЛЕННОЙ И РЕАЛЬНОЙ ЗАРАБОТНОЙ ПЛАТЫ

Май 2022 г.
к маю 2021 г.

▲ **113,9 %**

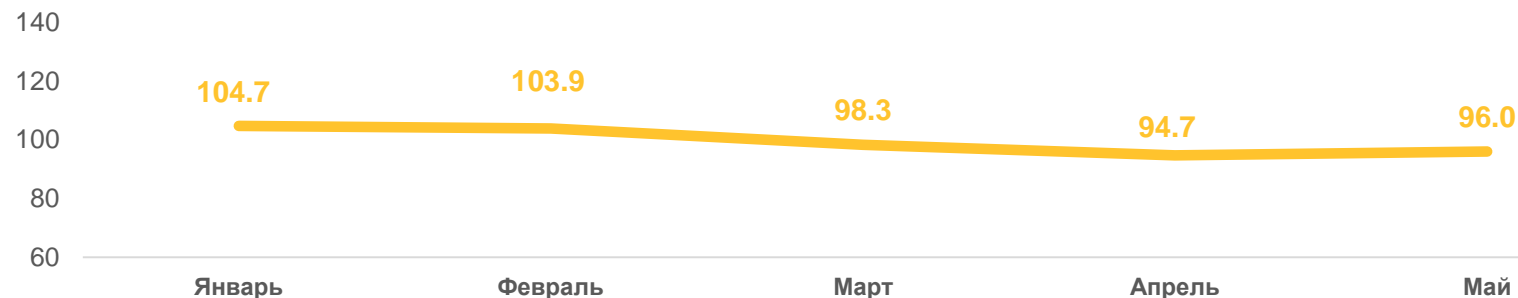
Номинальная

Номинальная, в % к соответствующему месяцу предыдущего года



2022

Реальная, в % к соответствующему месяцу предыдущего года



2022

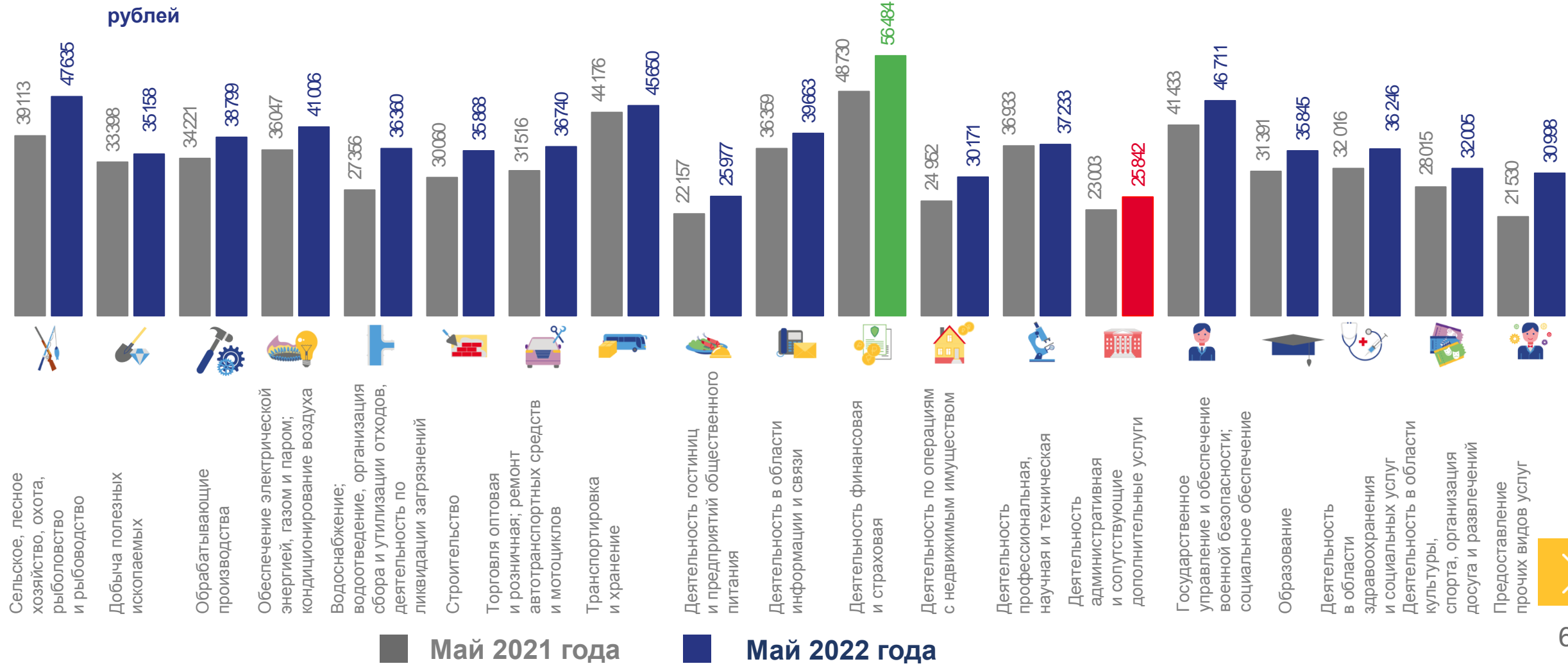
Реальная

▼ **96,0 %**





СРЕДНЕМЕСЯЧНАЯ НОМИНАЛЬНАЯ НАЧИСЛЕННАЯ ЗАРАБОТНАЯ ПЛАТА ПО ВИДАМ ЭКОНОМИЧЕСКОЙ ДЕЯТЕЛЬНОСТИ






ОТКЛОНЕНИЕ СРЕДНЕМЕСЯЧНОЙ ЗАРАБОТНОЙ ПЛАТЫ ОСНОВНЫХ ВИДОВ ЭКОНОМИЧЕСКОЙ ДЕЯТЕЛЬНОСТИ ОТ СРЕДНЕОБЛАСТНОГО УРОВНЯ

рублей

39 518

Орловская область

16 967



Май 2022 года





ТЕМПЫ РОСТА (СНИЖЕНИЯ) НОМИНАЛЬНОЙ НАЧИСЛЕННОЙ ЗАРАБОТНОЙ ПЛАТЫ ПО ВИДАМ ЭКОНОМИЧЕСКОЙ ДЕЯТЕЛЬНОСТИ

Май 2022 г. к апрелю 2022 г.

<p>Сельское, лесное хозяйство, охота, рыболовство и рыбоводство</p>	▲ 123,2%	<p>Торговля оптовая и розничная; ремонт автотранспортных средств и мотоциклов</p>	▲ 101,6%	<p>Деятельность профессиональная, научная и техническая</p>	▼ 97,9%
<p>Добыча полезных ископаемых</p>	▲ 100,5%	<p>Транспортировка и хранение</p>	▲ 100,5%	<p>Деятельность административная и сопутствующие дополнительные услуги</p>	▲ 107,4%
<p>Обрабатывающие производства</p>	▼ 96,5%	<p>Деятельность гостиниц и предприятий общественного питания</p>	▲ 115,9%	<p>Государственное управление и обеспечение военной безопасности; социальное обеспечение</p>	▼ 93,1%
<p>Обеспечение электрической энергией, газом и паром; кондиционирование воздуха</p>	▼ 96,6%	<p>Деятельность в области информации и связи</p>	▼ 95,0%	<p>Образование</p>	▲ 116,6%
<p>Водоснабжение; водоотведение, организация сбора и утилизации отходов, деятельность по ликвидации загрязнений</p>	▲ 111,2%	<p>Деятельность финансовая и страховая</p>	▼ 92,5%	<p>Деятельность в области здравоохранения и социальных услуг</p>	▲ 110,8%
<p>Строительство</p>	▼ 92,1%	<p>Деятельность по операциям с недвижимым имуществом</p>	▲ 106,9%	<p>Деятельность в области культуры, спорта, организация досуга и развлечений</p>	▲ 109,9%
				<p>Предоставление прочих видов услуг</p>	▲ 108,7%



ТЕМПЫ РОСТА (СНИЖЕНИЯ) НОМИНАЛЬНОЙ НАЧИСЛЕННОЙ ЗАРАБОТНОЙ ПЛАТЫ ПО ВИДАМ ЭКОНОМИЧЕСКОЙ ДЕЯТЕЛЬНОСТИ

Май 2022 г. к маю 2021 г.

<p>Сельское, лесное хозяйство, охота, рыболовство и рыбоводство</p>	▲ 121,2%	<p>Торговля оптовая и розничная; ремонт автотранспортных средств и мотоциклов</p>	▲ 116,6%	<p>Деятельность профессиональная, научная и техническая</p>	▲ 100,8%
<p>Добыча полезных ископаемых</p>	▲ 105,3%	<p>Транспортировка и хранение</p>	▲ 103,3%	<p>Деятельность административная и сопутствующие дополнительные услуги</p>	▲ 112,7%
<p>Обрабатывающие производства</p>	▲ 113,4%	<p>Деятельность гостиниц и предприятий общественного питания</p>	▲ 117,2%	<p>Государственное управление и обеспечение военной безопасности; социальное обеспечение</p>	▲ 112,4%
<p>Обеспечение электрической энергией, газом и паром; кондиционирование воздуха</p>	▲ 113,8%	<p>Деятельность в области информации и связи</p>	▲ 109,1%	<p>Образование</p>	▲ 114,1%
<p>Водоснабжение; водоотведение, организация сбора и утилизации отходов, деятельность по ликвидации загрязнений</p>	▲ 133,1%	<p>Деятельность финансовая и страховая</p>	▲ 115,9%	<p>Деятельность в области здравоохранения и социальных услуг</p>	▲ 113,2%
<p>Строительство</p>	▲ 119,3%	<p>Деятельность по операциям с недвижимым имуществом</p>	▲ 121,3%	<p>Деятельность в области культуры, спорта, организация досуга и развлечений</p>	▲ 114,2%
				<p>Предоставление прочих видов услуг</p>	▲ 143,9%



СРЕДНЕМЕСЯЧНАЯ НОМИНАЛЬНАЯ НАЧИСЛЕННАЯ ЗАРАБОТНАЯ ПЛАТА ПО ВИДАМ ЭКОНОМИЧЕСКОЙ ДЕЯТЕЛЬНОСТИ

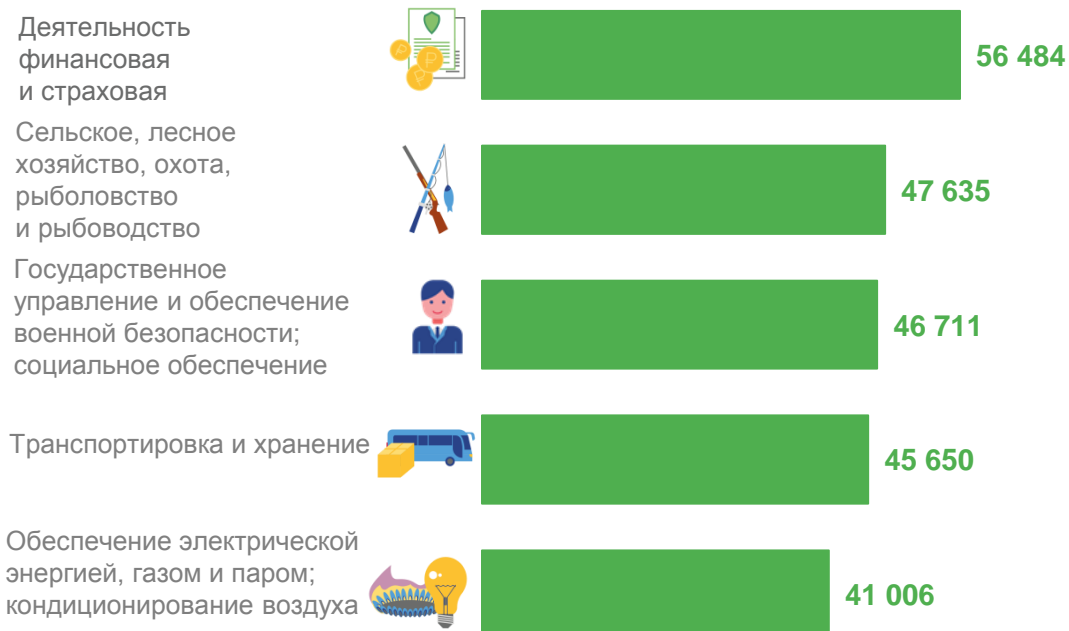
рублей

39 518

 рублей

Орловская область

Лидирующие виды экономической деятельности по оплате труда работников



Аутсайдеры среди видов экономической деятельности по оплате труда работников



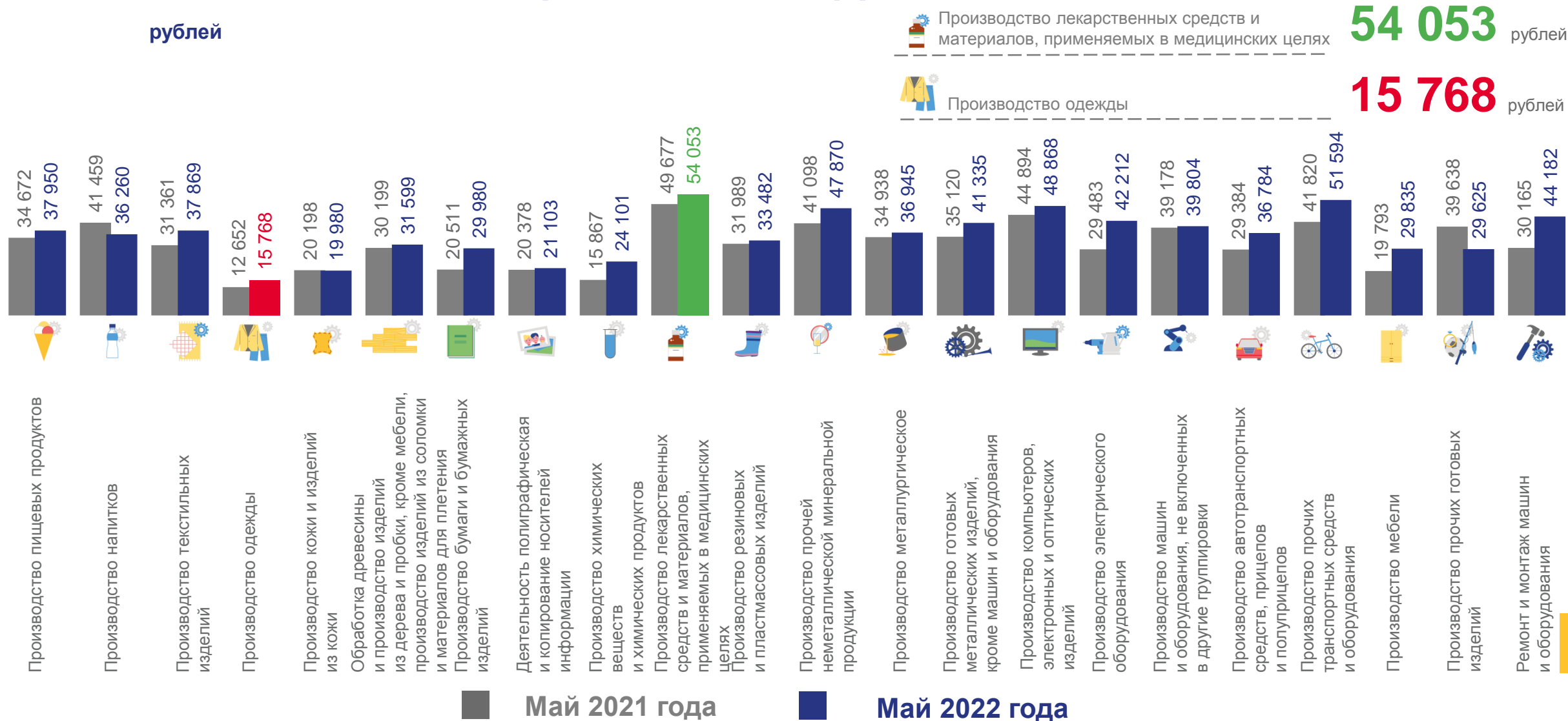
Май 2022 года





СРЕДНЕМЕСЯЧНАЯ НОМИНАЛЬНАЯ НАЧИСЛЕННАЯ ЗАРАБОТНАЯ ПЛАТА ПО ОСНОВНЫМ ВИДАМ ОБРАБАТЫВАЮЩИХ ПРОИЗВОДСТВ

рублей





СРЕДНЕМЕСЯЧНАЯ НОМИНАЛЬНАЯ НАЧИСЛЕННАЯ ЗАРАБОТНАЯ ПЛАТА ПО ОСНОВНЫМ ВИДАМ ОБРАБАТЫВАЮЩИХ ПРОИЗВОДСТВ

рублей

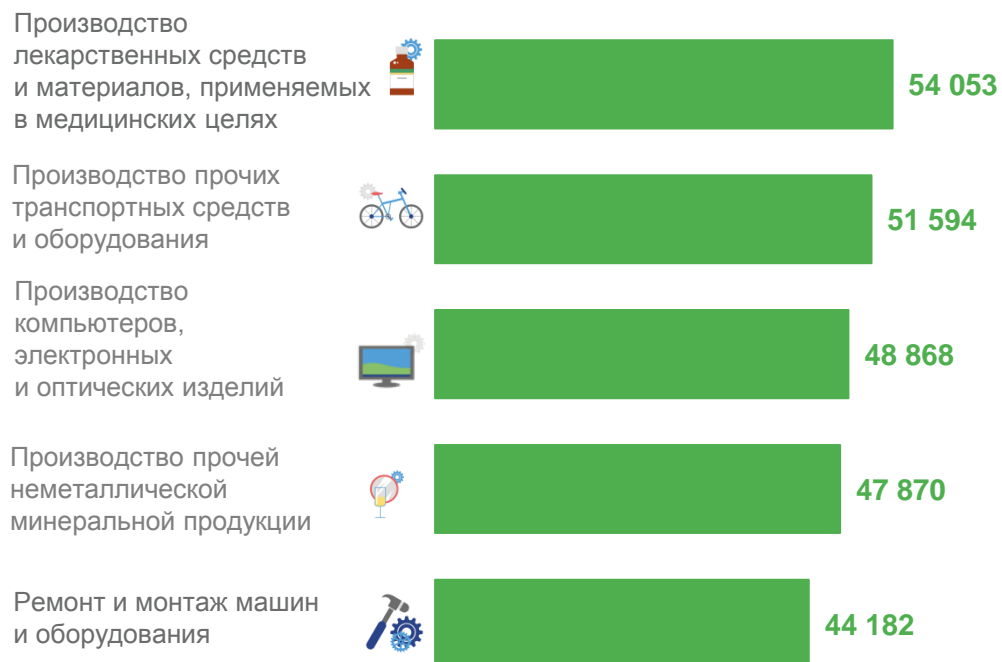


38 799

 рублей

Обрабатывающие производства

Лидирующие виды экономической деятельности по оплате труда работников



Аутсайдеры среди видов экономической деятельности по оплате труда работников



Май 2022 года



СООТНОШЕНИЕ ЗАРАБОТНОЙ ПЛАТЫ РАБОТНИКОВ С МРОТ И ВЕЛИЧИНОЙ ПРОЖИТОЧНОГО МИНИМУМА

Заработная плата работников предприятий и организаций Орловской области
за май 2022 года

Минимальный размер
оплаты труда (МРОТ)

13 890 рублей

с 1 января 2022 г.

Федеральный закон от 06.12.2021 г. №406-ФЗ

Величина прожиточного
минимума трудоспособного
населения

12 827 рублей

с 1 января по 31 декабря 2022 г.

Постановление Правительства Орловской области
от 10.12.2021 г. № 752

2,8

в размах
к минимальному размеру оплаты труда

3,1

в размах
к величине прожиточного минимума
трудоспособного населения

Индекс потребительских
цен (ИПЦ)

100,0

Номинальная заработная
плата

▲ 103,4

май 2022 г. в % к апрелю 2022 г.

Реальная заработная
плата

▲ 103,4

▲ 118,7

▲ 113,9

май 2022 г. в % к маю 2021 г.

▼ 96,0





ПРОСРОЧЕННАЯ ЗАДОЛЖЕННОСТЬ ПО ЗАРАБОТНОЙ ПЛАТЕ, на начало месяца

на 1 июля 2022 г.

тысяч рублей

Просроченная
задолженность
по заработной плате

отсутствует

- 4 618 тысяч
рублей

к 1 июлю 2021 года

