



ФЕДЕРАЛЬНАЯ СЛУЖБА  
ГОСУДАРСТВЕННОЙ СТАТИСТИКИ

# Заработная плата работников Орловской области, просроченная задолженность по заработной плате

июнь 2022 года



ФЕДЕРАЛЬНАЯ СЛУЖБА  
ГОСУДАРСТВЕННОЙ СТАТИСТИКИ

# Зарботная плата работников Орловской области, просроченная задолженность по заработной плате

Территориальный орган Федеральной  
службы государственной статистики  
по Орловской области

июнь 2022 года

- 01 Среднемесячная номинальная начисленная заработная плата
- 02 Динамика номинальной начисленной и реальной заработной платы
- 03 Среднемесячная номинальная начисленная заработная плата по видам экономической деятельности
- 04 Среднемесячная номинальная начисленная заработная плата по основным видам обрабатывающих производств
- 05 Просроченная задолженность по заработной плате





# СРЕДНЕМЕСЯЧНАЯ НОМИНАЛЬНАЯ НАЧИСЛЕННАЯ ЗАРАБОТНАЯ ПЛАТА

Июнь 2022 г.

рублей

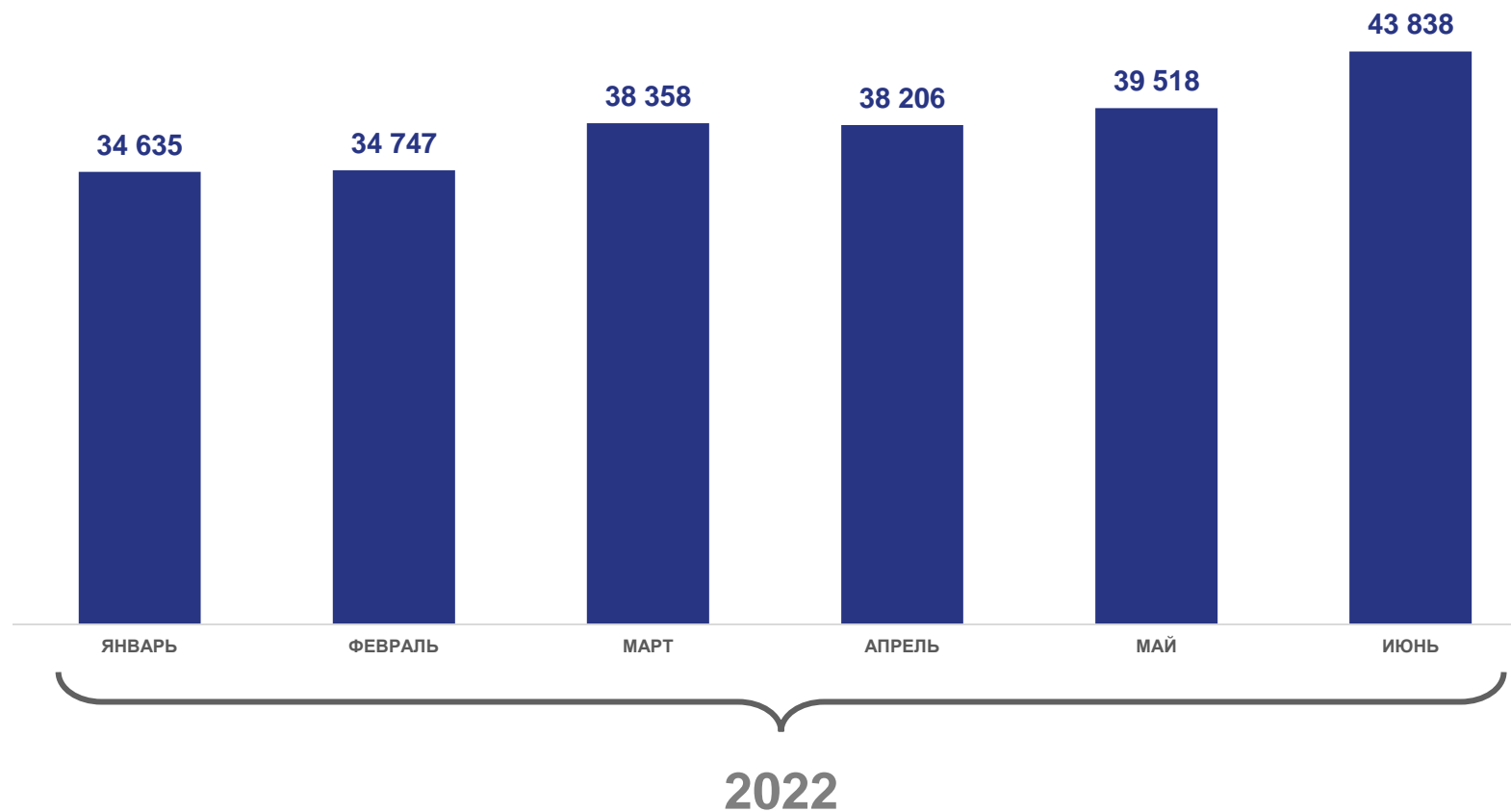
**43 838** рублей

**▲ +10,9%**

к маю 2022 года

**▲ +16,7%**

к июню 2021 года





# ДИНАМИКА НОМИНАЛЬНОЙ НАЧИСЛЕННОЙ И РЕАЛЬНОЙ ЗАРАБОТНОЙ ПЛАТЫ

Июнь 2022 г.

к маю 2022 г.

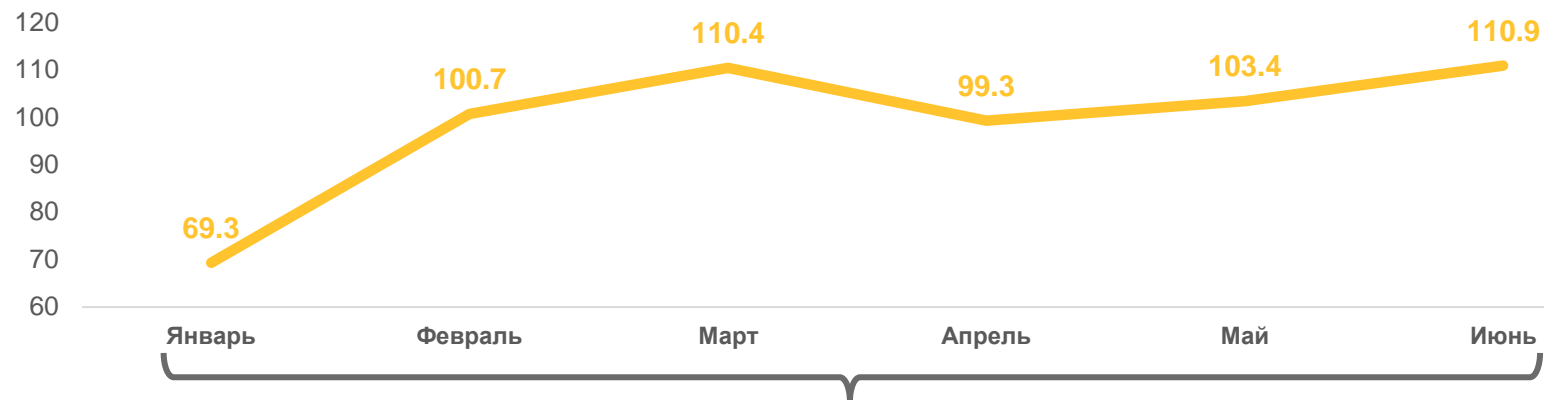
▲ 110,9%

Номинальная

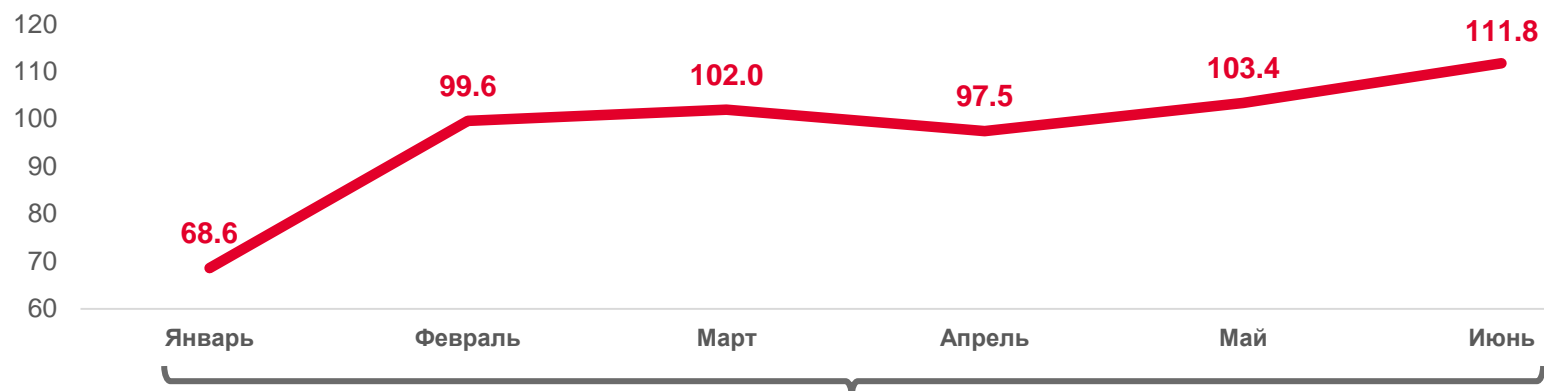
▲ 111,8%

Реальная

Номинальная, в % к предыдущему месяцу



Реальная, в % к предыдущему месяцу



2022





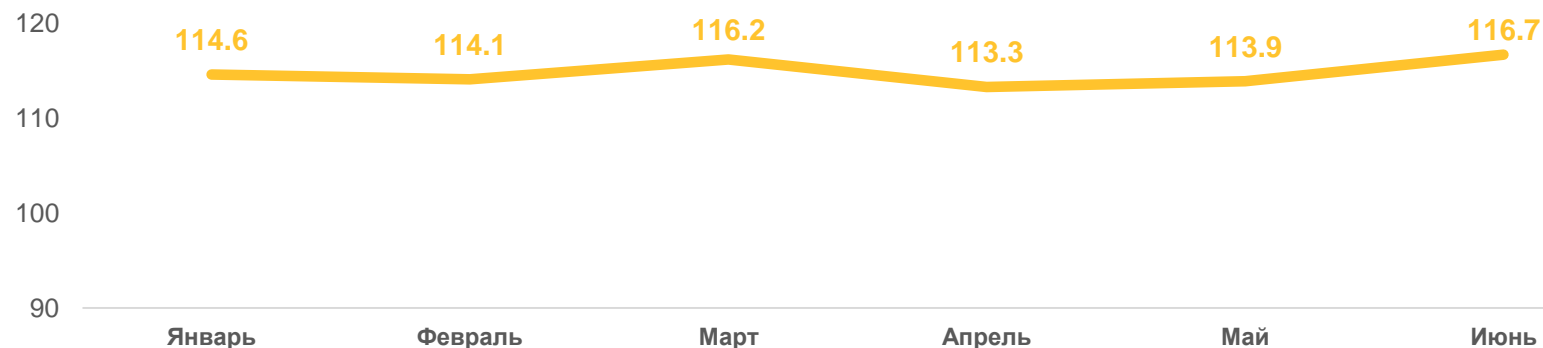
# ДИНАМИКА НОМИНАЛЬНОЙ НАЧИСЛЕННОЙ И РЕАЛЬНОЙ ЗАРАБОТНОЙ ПЛАТЫ

Июнь 2022 г.  
к июню 2021 г.

▲ **116,7 %**

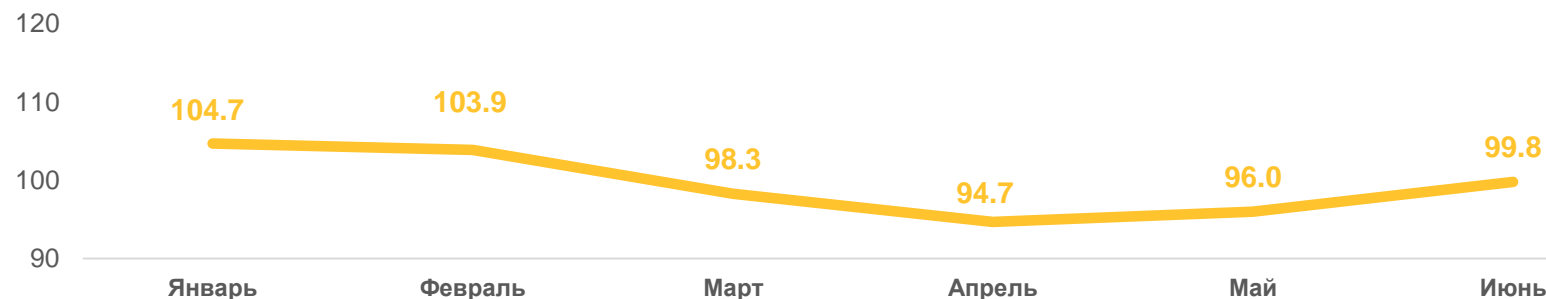
Номинальная

Номинальная, в % к соответствующему месяцу предыдущего года



2022

Реальная, в % к соответствующему месяцу предыдущего года



2022

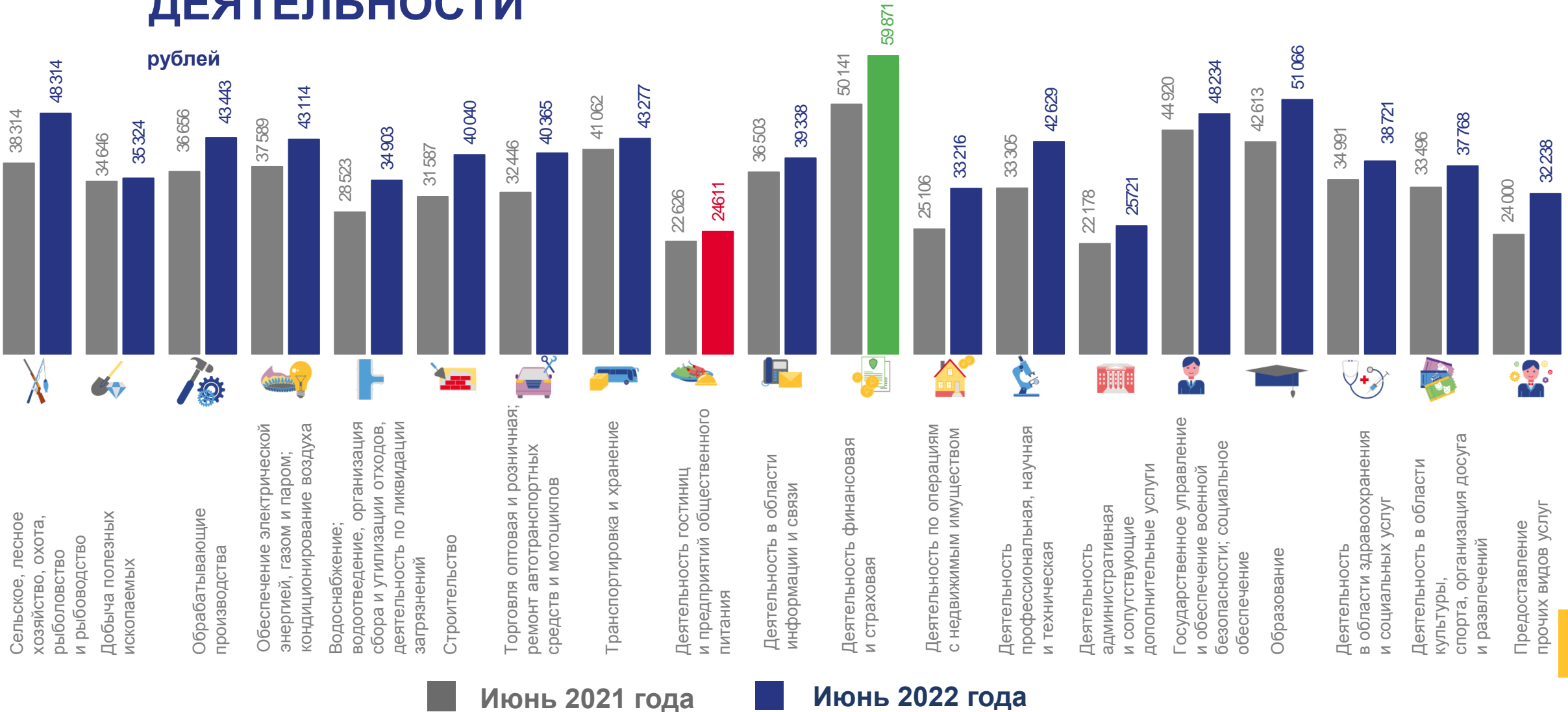
Реальная

▼ **99,8 %**





# СРЕДНЕМЕСЯЧНАЯ НОМИНАЛЬНАЯ НАЧИСЛЕННАЯ ЗАРАБОТНАЯ ПЛАТА ПО ВИДАМ ЭКОНОМИЧЕСКОЙ ДЕЯТЕЛЬНОСТИ



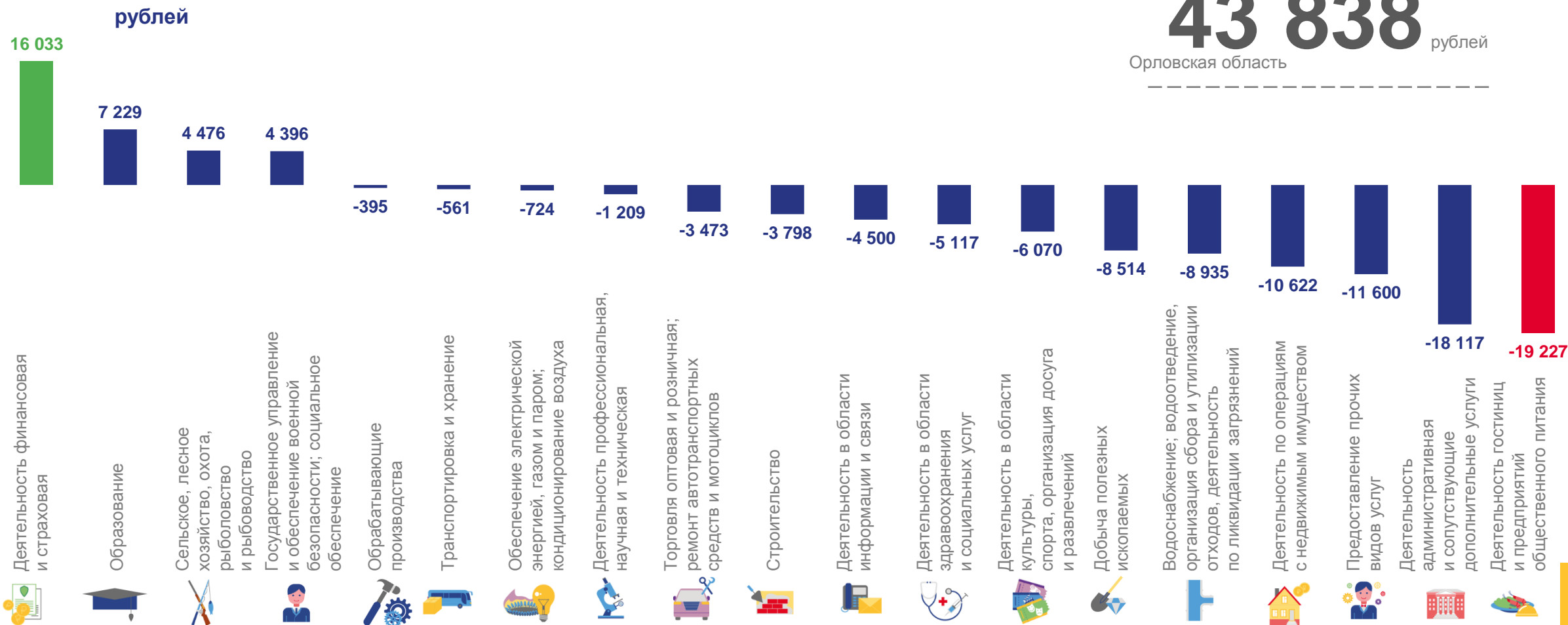


# ОТКЛОНЕНИЕ СРЕДНЕМЕСЯЧНОЙ ЗАРАБОТНОЙ ПЛАТЫ ОСНОВНЫХ ВИДОВ ЭКОНОМИЧЕСКОЙ ДЕЯТЕЛЬНОСТИ ОТ СРЕДНЕОБЛАСТНОГО УРОВНЯ

## 43 838

Орловская область

рублей



Июнь 2022 года



# ТЕМПЫ РОСТА (СНИЖЕНИЯ) НОМИНАЛЬНОЙ НАЧИСЛЕННОЙ ЗАРАБОТНОЙ ПЛАТЫ ПО ВИДАМ ЭКОНОМИЧЕСКОЙ ДЕЯТЕЛЬНОСТИ

Июнь 2022 г. к маю 2022 г.

<p>Сельское, лесное хозяйство, охота, рыболовство и рыбоводство</p>	▲ 101,4%	<p>Торговля оптовая и розничная; ремонт автотранспортных средств и мотоциклов</p>	▲ 109,8%	<p>Деятельность профессиональная, научная и техническая</p>	▲ 114,6%
<p>Добыча полезных ископаемых</p>	▲ 100,5%	<p>Транспортировка и хранение</p>	▼ 94,8%	<p>Деятельность административная и сопутствующие дополнительные услуги</p>	▼ 99,4%
<p>Обрабатывающие производства</p>	▲ 112,0%	<p>Деятельность гостиниц и предприятий общественного питания</p>	▼ 94,7%	<p>Государственное управление и обеспечение военной безопасности; социальное обеспечение</p>	▲ 103,3%
<p>Обеспечение электрической энергией, газом и паром; кондиционирование воздуха</p>	▲ 105,1%	<p>Деятельность в области информации и связи</p>	▼ 99,2%	<p>Образование</p>	▲ 142,5%
<p>Водоснабжение; водоотведение, организация сбора и утилизации отходов, деятельность по ликвидации загрязнений</p>	▼ 96,0%	<p>Деятельность финансовая и страховая</p>	▲ 106,0%	<p>Деятельность в области здравоохранения и социальных услуг</p>	▲ 106,8%
<p>Строительство</p>	▲ 111,6%	<p>Деятельность по операциям с недвижимым имуществом</p>	▲ 110,1%	<p>Деятельность в области культуры, спорта, организация досуга и развлечений</p>	▲ 117,4%
				<p>Предоставление прочих видов услуг</p>	▲ 104,0%





# ТЕМПЫ РОСТА (СНИЖЕНИЯ) НОМИНАЛЬНОЙ НАЧИСЛЕННОЙ ЗАРАБОТНОЙ ПЛАТЫ ПО ВИДАМ ЭКОНОМИЧЕСКОЙ ДЕЯТЕЛЬНОСТИ

Июнь 2022 г. к июню 2021 г.

<p>Сельское, лесное хозяйство, охота, рыболовство и рыбоводство</p>	▲ 125,8%	<p>Торговля оптовая и розничная; ремонт автотранспортных средств и мотоциклов</p>	▲ 124,3%	<p>Деятельность профессиональная, научная и техническая</p>	▲ 126,1%
<p>Добыча полезных ископаемых</p>	▼ 99,3%	<p>Транспортировка и хранение</p>	▲ 106,2%	<p>Деятельность административная и сопутствующие дополнительные услуги</p>	▲ 115,7%
<p>Обрабатывающие производства</p>	▲ 117,8%	<p>Деятельность гостиниц и предприятий общественного питания</p>	▲ 107,3%	<p>Государственное управление и обеспечение военной безопасности; социальное обеспечение</p>	▲ 107,4%
<p>Обеспечение электрической энергией, газом и паром; кондиционирование воздуха</p>	▲ 115,0%	<p>Деятельность в области информации и связи</p>	▲ 107,9%	<p>Образование</p>	▲ 119,8%
<p>Водоснабжение; водоотведение, организация сбора и утилизации отходов, деятельность по ликвидации загрязнений</p>	▲ 121,4%	<p>Деятельность финансовая и страховая</p>	▲ 118,2%	<p>Деятельность в области здравоохранения и социальных услуг</p>	▲ 110,9%
<p>Строительство</p>	▲ 129,5%	<p>Деятельность по операциям с недвижимым имуществом</p>	▲ 134,0%	<p>Деятельность в области культуры, спорта, организация досуга и развлечений</p>	▲ 113,5%
				<p>Предоставление прочих видов услуг</p>	▲ 132,6%



# СРЕДНЕМЕСЯЧНАЯ НОМИНАЛЬНАЯ НАЧИСЛЕННАЯ ЗАРАБОТНАЯ ПЛАТА ПО ВИДАМ ЭКОНОМИЧЕСКОЙ ДЕЯТЕЛЬНОСТИ


рублей

# 43 838

 рублей

Орловская область

## Лидирующие виды экономической деятельности по оплате труда работников



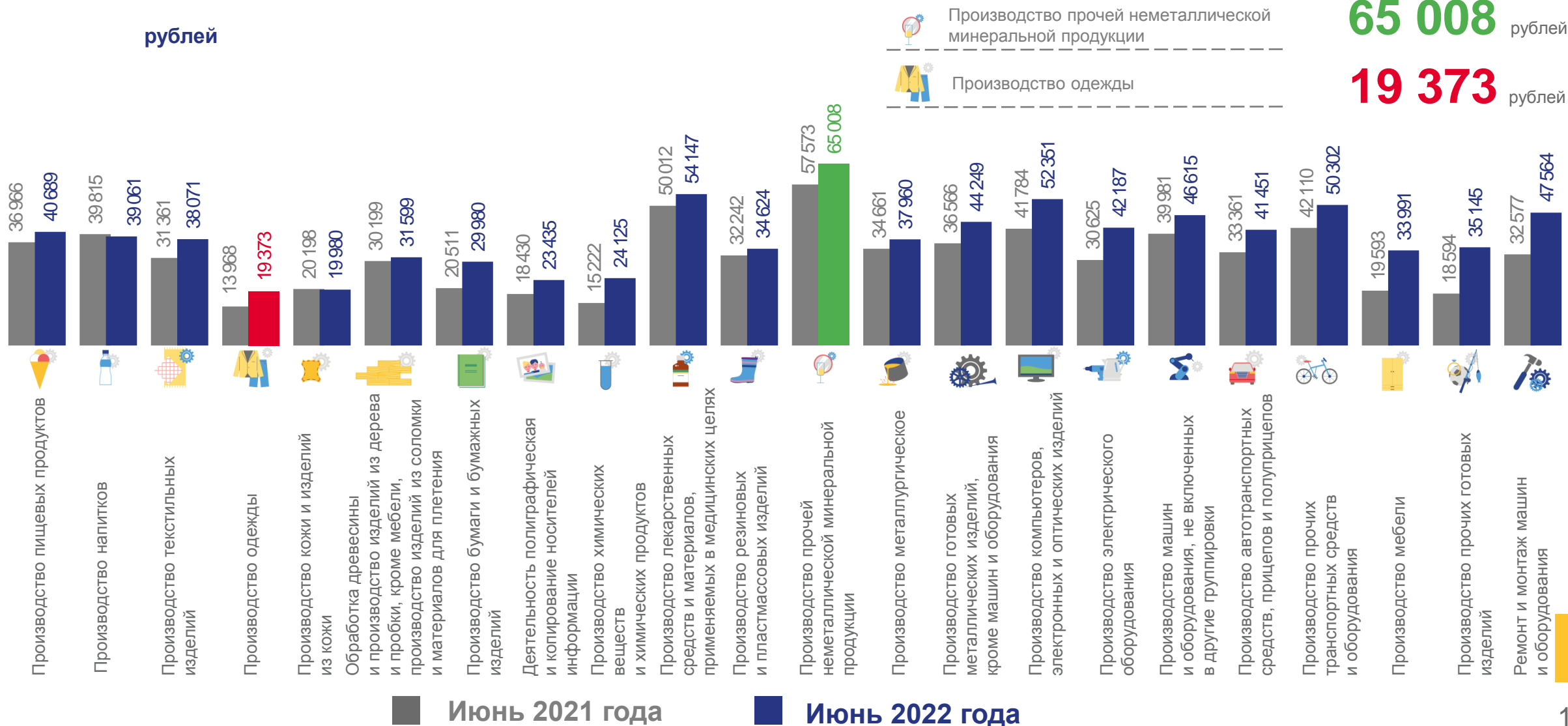
## Аутсайдеры среди видов экономической деятельности по оплате труда работников





# СРЕДНЕМЕСЯЧНАЯ НОМИНАЛЬНАЯ НАЧИСЛЕННАЯ ЗАРАБОТНАЯ ПЛАТА ПО ОСНОВНЫМ ВИДАМ ОБРАБАТЫВАЮЩИХ ПРОИЗВОДСТВ

рублей





# СРЕДНЕМЕСЯЧНАЯ НОМИНАЛЬНАЯ НАЧИСЛЕННАЯ ЗАРАБОТНАЯ ПЛАТА ПО ОСНОВНЫМ ВИДАМ ОБРАБАТЫВАЮЩИХ ПРОИЗВОДСТВ

рублей



# 43 443

 рублей

Обрабатывающие производства

## Лидирующие виды экономической деятельности по оплате труда работников



## Аутсайдеры среди видов экономической деятельности по оплате труда работников



Июнь 2022 года





# СООТНОШЕНИЕ ЗАРАБОТНОЙ ПЛАТЫ РАБОТНИКОВ С МРОТ И ВЕЛИЧИНОЙ ПРОЖИТОЧНОГО МИНИМУМА

Минимальный размер  
оплаты труда (МРОТ)

**15 279** рублей

с 1 июня 2022 г.

Постановление Правительства  
Российской Федерации от 28.05.2022 № 973

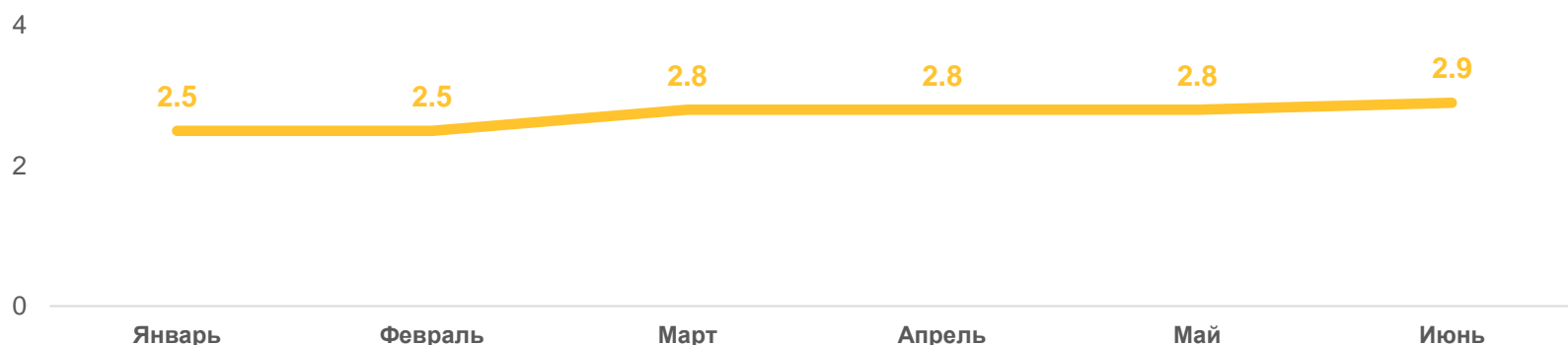
Величина прожиточного  
минимума трудоспособного  
населения

**14 110** рублей

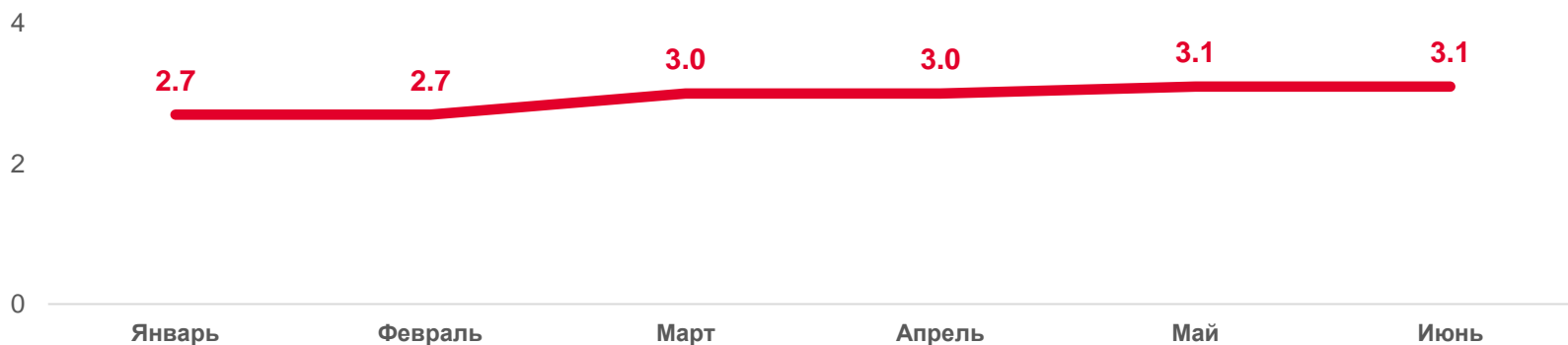
с 1 июня по 31 декабря 2022 г.

Постановление Правительства Орловской области  
от 30.05.2022 г. № 299

Заработная плата работников предприятий и организаций Орловской области, в размах к минимальному размеру оплаты труда



Заработная плата работников предприятий и организаций Орловской области, в размах к величине прожиточного минимума трудоспособного населения





# ПРОСРОЧЕННАЯ ЗАДОЛЖЕННОСТЬ ПО ЗАРАБОТНОЙ ПЛАТЕ, на начало месяца

на 1 августа 2022 г.

тысяч рублей

Просроченная  
задолженность  
по заработной плате

отсутствует

▼ - 4 402 тысяч рублей

к 1 августа 2021 года

