



ТЕРРИТОРИАЛЬНЫЙ ОРГАН  
ФЕДЕРАЛЬНОЙ СЛУЖБЫ  
ГОСУДАРСТВЕННОЙ СТАТИСТИКИ  
ПО ОРЛОВСКОЙ ОБЛАСТИ

# Заработная плата работников Орловской области



апрель 2023 года



ТЕРРИТОРИАЛЬНЫЙ ОРГАН  
ФЕДЕРАЛЬНОЙ СЛУЖБЫ  
ГОСУДАРСТВЕННОЙ СТАТИСТИКИ  
ПО ОРЛОВСКОЙ ОБЛАСТИ

# Заработная плата работников Орловской области

апрель 2023 года

- 01** Среднемесячная номинальная начисленная заработная плата
- 02** Темпы роста (снижения) номинальной начисленной и реальной заработной платы
- 03** Среднемесячная номинальная начисленная заработная плата по видам экономической деятельности
- 04** Среднемесячная номинальная начисленная заработная плата по основным видам обрабатывающих производств
- 05** Соотношение заработной платы работников с МРОТ и величиной прожиточного минимума

\* Ежемесячные данные оперативной статистики





# СРЕДНЕМЕСЯЧНАЯ НОМИНАЛЬНАЯ НАЧИСЛЕННАЯ ЗАРАБОТНАЯ ПЛАТА РУБЛЕЙ

Апрель 2023 г.

2023


**44 447** рублей

**+0,3%**

к марту 2023 года

**+16,0%**

к апрелю 2022 года





# ТЕМПЫ РОСТА (СНИЖЕНИЯ) НОМИНАЛЬНОЙ НАЧИСЛЕННОЙ И РЕАЛЬНОЙ ЗАРАБОТНОЙ ПЛАТЫ

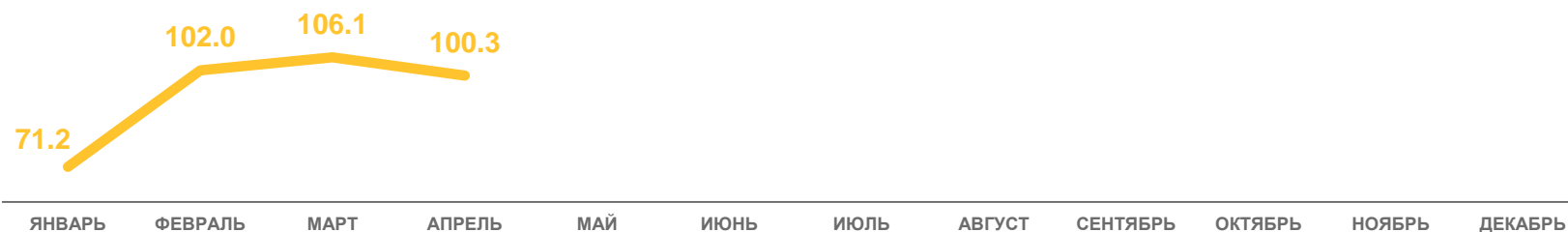
## 2023

Апрель 2023 г.  
к марту 2023 г.

▲ **100,3%**

Номинальная

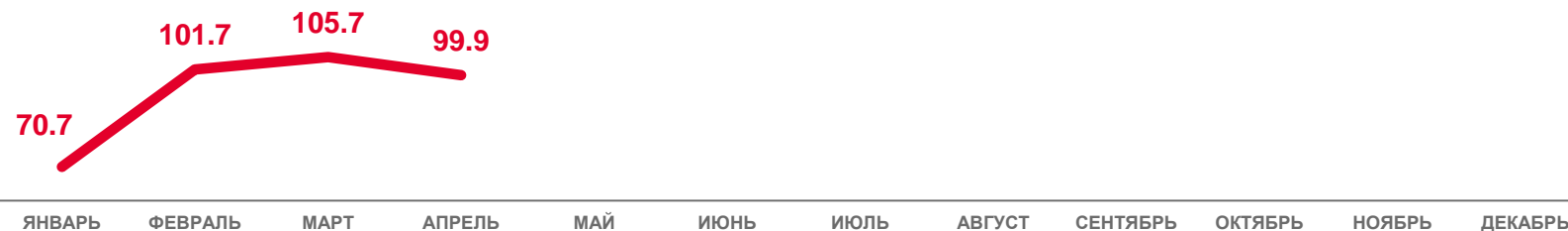
Номинальная заработная плата, в % к предыдущему месяцу



▼ **99,9%**

Реальная

Реальная заработная плата, в % к предыдущему месяцу





# ТЕМПЫ РОСТА (СНИЖЕНИЯ) НОМИНАЛЬНОЙ НАЧИСЛЕННОЙ И РЕАЛЬНОЙ ЗАРАБОТНОЙ ПЛАТЫ

## 2023

Апрель 2023 г.  
к апрель 2022 г.

▲ **116,0%**

Номинальная

Номинальная заработная плата, в % к соответствующему месяцу предыдущего года

118.3 119.8 114.9 116.0

ЯНВАРЬ ФЕВРАЛЬ МАРТ АПРЕЛЬ МАЙ ИЮНЬ ИЮЛЬ АВГУСТ СЕНТЯБРЬ ОКТЯБРЬ НОЯБРЬ ДЕКАБРЬ

Реальная заработная плата, в % к соответствующему месяцу предыдущего года

105.2 107.3 111.0 113.8

ЯНВАРЬ ФЕВРАЛЬ МАРТ АПРЕЛЬ МАЙ ИЮНЬ ИЮЛЬ АВГУСТ СЕНТЯБРЬ ОКТЯБРЬ НОЯБРЬ ДЕКАБРЬ

▲ **113,8%**

Реальная



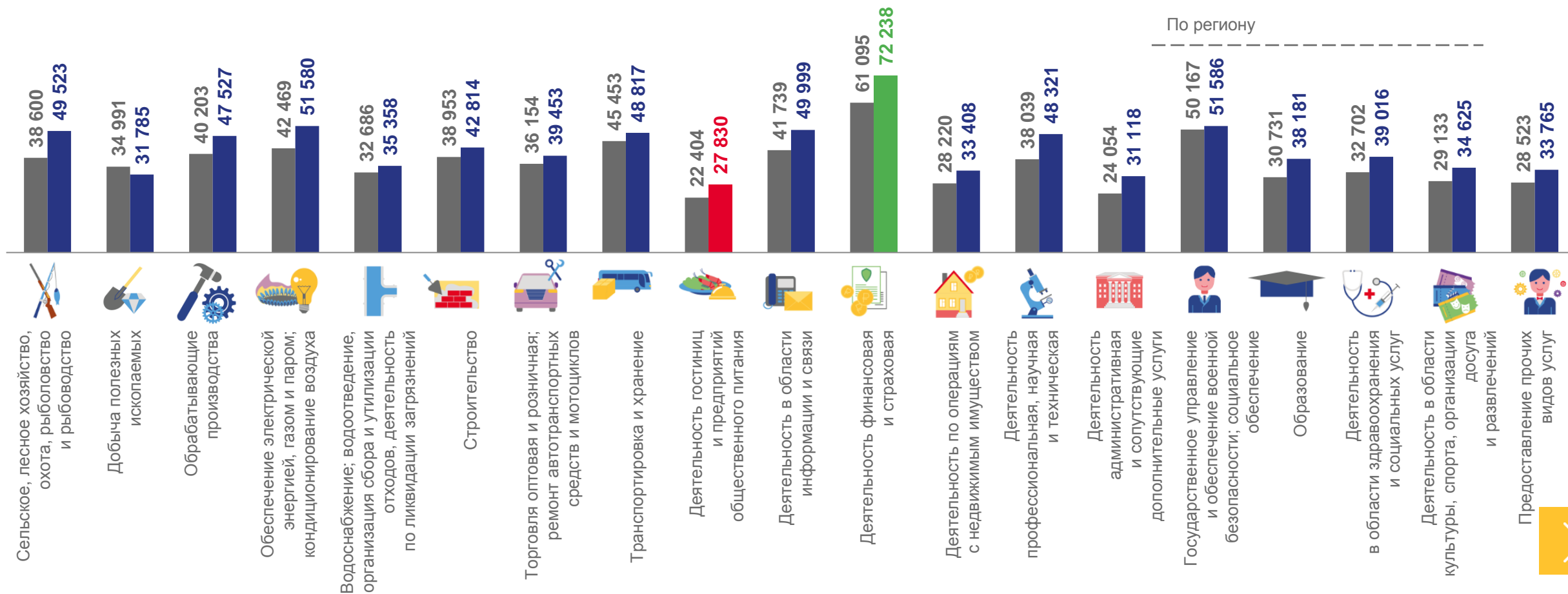


# СРЕДНЕМЕСЯЧНАЯ НОМИНАЛЬНАЯ НАЧИСЛЕННАЯ ЗАРАБОТНАЯ ПЛАТА ПО ВИДАМ ЭКОНОМИЧЕСКОЙ ДЕЯТЕЛЬНОСТИ

РУБЛЕЙ

## 44 447 рублей

По региону



■ Апрель 2022 года

■ Апрель 2023 года



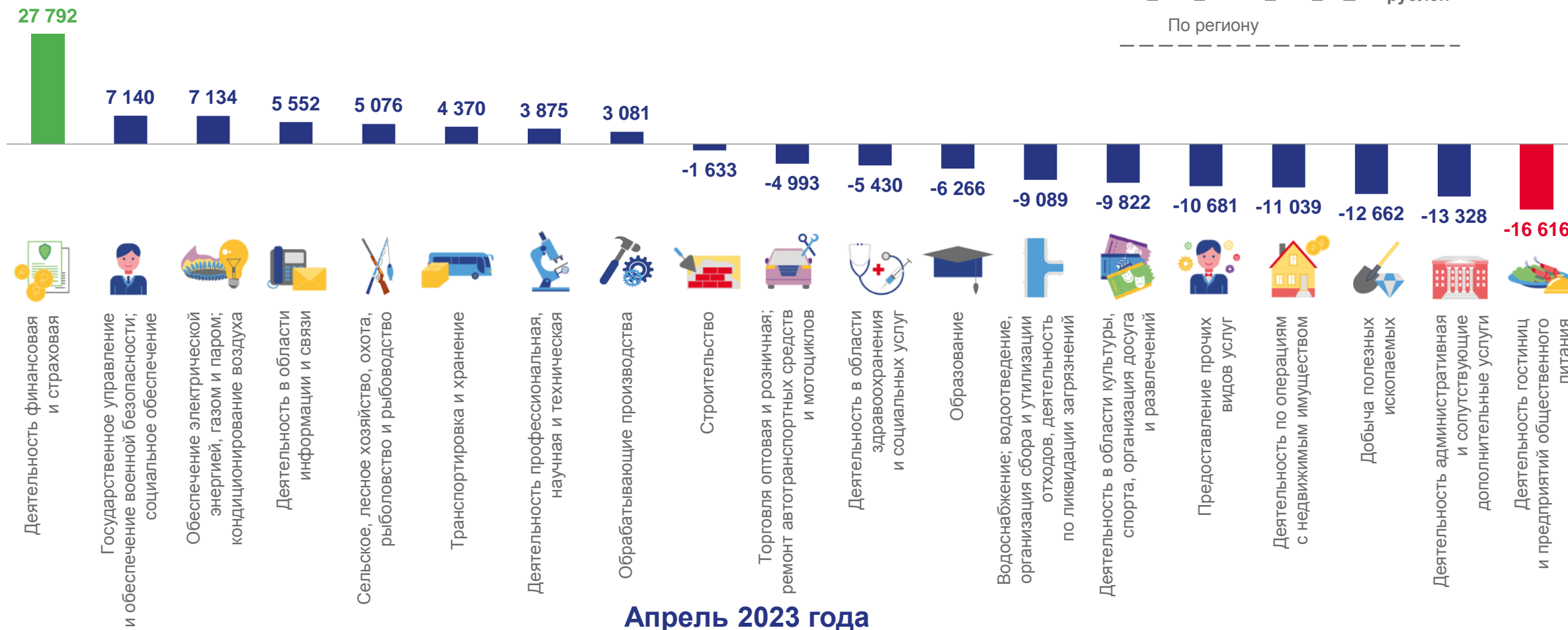
# ОТКЛОНЕНИЕ СРЕДНЕМЕСЯЧНОЙ ЗАРАБОТНОЙ ПЛАТЫ ОСНОВНЫХ ВИДОВ ЭКОНОМИЧЕСКОЙ ДЕЯТЕЛЬНОСТИ ОТ СРЕДНЕОБЛАСТНОГО УРОВНЯ

РУБЛЕЙ

## 44 447

рублей

По региону



Апрель 2023 года



# ТЕМПЫ РОСТА (СНИЖЕНИЯ) НОМИНАЛЬНОЙ НАЧИСЛЕННОЙ ЗАРАБОТНОЙ ПЛАТЫ ПО ВИДАМ ЭКОНОМИЧЕСКОЙ ДЕЯТЕЛЬНОСТИ

Апрель 2023 г. к марту 2023 г.







# ТЕМПЫ РОСТА (СНИЖЕНИЯ) НОМИНАЛЬНОЙ НАЧИСЛЕННОЙ ЗАРАБОТНОЙ ПЛАТЫ ПО ВИДАМ ЭКОНОМИЧЕСКОЙ ДЕЯТЕЛЬНОСТИ

Апрель 2023 г. к апрелю 2022 г.



Сельское, лесное хозяйство, охота, рыболовство и рыбоводство

▲ 128,1%



Торговля оптовая и розничная; ремонт автотранспортных средств и мотоциклов

▲ 109,1%



Деятельность профессиональная, научная и техническая

▲ 127,0%



Добыча полезных ископаемых

▼ 90,8%



Транспортировка и хранение

▲ 107,5%



Деятельность административная и сопутствующие дополнительные услуги

▲ 129,4%



Обрабатывающие производства

▲ 116,7%



Деятельность гостиниц и предприятий общественного питания

▲ 124,2%



Государственное управление и обеспечение военной безопасности; социальное обеспечение

▲ 102,8%



Обеспечение электрической энергией, газом и паром; кондиционирование воздуха

▲ 121,5%



Деятельность в области информации и связи

▲ 119,8%



Образование

▲ 124,2%



Водоснабжение; водоотведение, организация сбора и утилизации отходов, деятельность по ликвидации загрязнений

▲ 108,2%



Деятельность финансовая и страховая

▲ 118,2%



Деятельность в области здравоохранения и социальных услуг

▲ 119,3%



Строительство

▲ 109,9%



Деятельность по операциям с недвижимым имуществом

▲ 118,4%



Предоставление прочих видов услуг

▲ 118,4%





# СРЕДНЕМЕСЯЧНАЯ НОМИНАЛЬНАЯ НАЧИСЛЕННАЯ ЗАРАБОТНАЯ ПЛАТА ПО ВИДАМ ЭКОНОМИЧЕСКОЙ ДЕЯТЕЛЬНОСТИ

РУБЛЕЙ

# 44 447

рублей

По региону

## Лидирующие виды экономической деятельности по оплате труда работников



## Аутсайдеры среди видов экономической деятельности по оплате труда работников



Апрель 2023 года





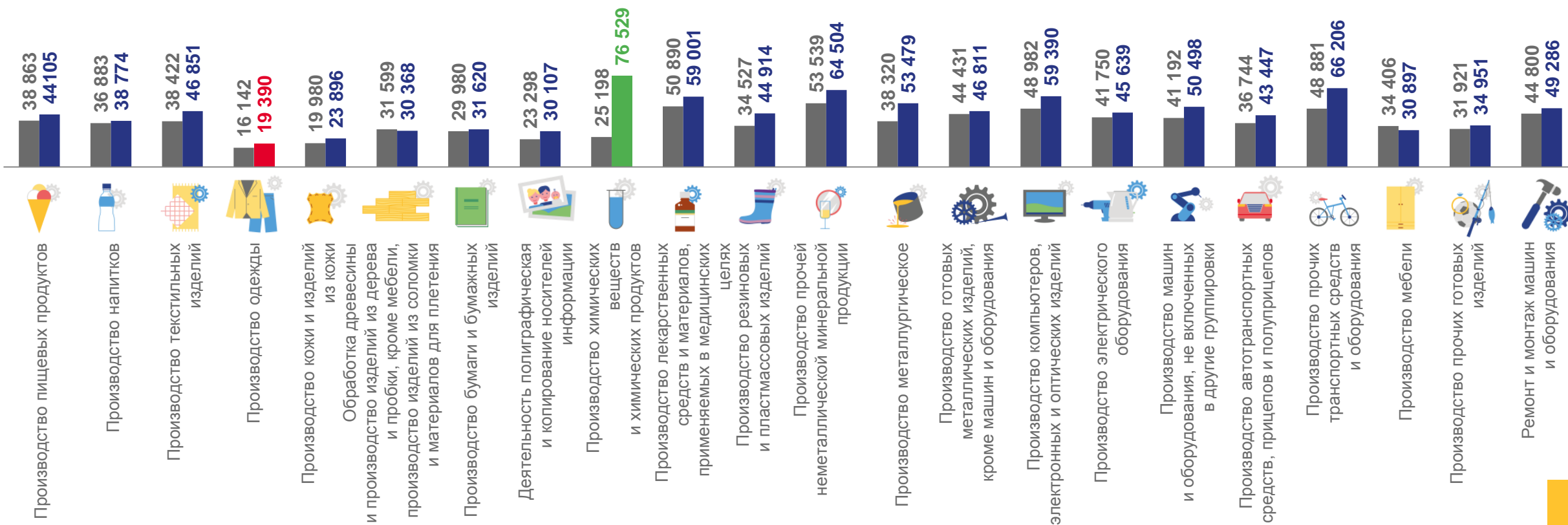
# СРЕДНЕМЕСЯЧНАЯ НОМИНАЛЬНАЯ НАЧИСЛЕННАЯ ЗАРАБОТНАЯ ПЛАТА ПО ОСНОВНЫМ ВИДАМ ОБРАБАТЫВАЮЩИХ ПРОИЗВОДСТВ

РУБЛЕЙ



## 47 527 рублей

Обрабатывающие производства



■ Апрель 2022 года

■ Апрель 2023 года





# СРЕДНЕМЕСЯЧНАЯ НОМИНАЛЬНАЯ НАЧИСЛЕННАЯ ЗАРАБОТНАЯ ПЛАТА ПО ОСНОВНЫМ ВИДАМ ОБРАБАТЫВАЮЩИХ ПРОИЗВОДСТВ

РУБЛЕЙ




## 47 527

рублей

Обрабатывающие производства

### Лидирующие виды экономической деятельности по оплате труда работников



### Аутсайдеры среди видов экономической деятельности по оплате труда работников





# СООТНОШЕНИЕ ЗАРАБОТНОЙ ПЛАТЫ РАБОТНИКОВ С МРОТ И ВЕЛИЧИНОЙ ПРОЖИТОЧНОГО МИНИМУМА

Минимальный размер  
оплаты труда (МРОТ)

2023

**16 242** рубля

с 1 января 2023 г.

Федеральный закон от 19.12.2022 N 522-ФЗ  
"О внесении изменения в статью 1 Федерального  
закона "О минимальном размере оплаты труда"  
и о приостановлении действия ее отдельных  
положений"

Заработная плата работников предприятий и организаций Орловской области,  
в разах к минимальному размеру оплаты труда



Величина прожиточного  
минимума трудоспособного  
населения

**14 572** рубля

с 1 января по 31 декабря 2023 г.

Постановление Правительства Орловской области  
от 21.12.2022 г. № 828

Заработная плата работников предприятий и организаций Орловской области,  
в разах к величине прожиточного минимума трудоспособного населения

